

Environmental

Social

Governance



一、本公司發言人姓名、職稱及聯絡電話：

發言人姓名：羅文邑

職稱：協理

聯絡電話：(037)871801 分機 2901

電子郵件信箱：wy.lo@yulon-motor.com.tw

代理發言人：謝嘸圭

職稱：經理

聯絡電話：(037)871801 分機 2901

電子郵件信箱：Justin.Hsieh@yulon-motor.com.tw

二、總公司及工廠地址：

總公司設於苗栗縣三義鄉西湖村伯公坑 39 號之一

電話：(037)871801

三義工廠設於苗栗縣三義鄉西湖村伯公坑 39 號之一

電話：(037)871801

網址：<http://www.yulon-motor.com.tw>

三、辦理股票過戶機構之名稱、地址及電話：

名稱：裕隆汽車製造股份有限公司 股務組

地址：台北市中山區南京東路二段 150 號 7 樓（華聯大廈）

電話：(02)2515-6421~5

網址：<https://www.yulon-motor.com.tw/>

四、最近年度簽證會計師姓名、事務所名稱、地址及電話：

民國一一〇年簽證會計師：郭俐雯、范有偉

事務所名稱：勤業眾信聯合會計師事務所

地址：台北市信義區松仁路 100 號 20 樓

電話：(02)2725-9988

網址：<https://www2.deloitte.com/tw/tc.html>

五、海外有價證券掛牌買賣之交易場所名稱：無

六、本公司網址：<http://www.yulon-motor.com.tw/>

目 錄

壹、致股東報告書.....	1
貳、公司簡介	
一、公司簡介.....	2
(一)設立日期.....	2
(二)公司沿革.....	2
(三)110 年度經營成果.....	4
(四)其他事項.....	4
參、公司治理報告	
一、組織系統.....	5
(一)組織系統圖.....	5
(二)主要部門所營業務.....	5
二、董事、總經理、副總經理、協理、各部門及分支機構主管資料.....	6
(一)董事資料.....	6
(二)法人股東之主要股東.....	10
(三)主要股東為法人者其主要股東.....	10
(四)董事及獨立董事具專業知識及獨立性之情形.....	13
(五)董事會多元化及獨立性.....	13
(六)總經理、副總經理、協理、各部門及分支機構主管資料.....	16
(七)110 年度支付董事、總經理及副總經理之酬金.....	18
(八)最近二年度本公司及合併報表所有公司支付董事、監察人、總經理、副總經理及協理酬金總額占個體或個別財務報告稅後純益比例之分析並說明給付酬金之政策、標準與組合、訂定酬金之程序、與經營績效及未來風險之關聯性.....	21
三、公司治理運作情形.....	22
(一)董事會運作情形.....	22
(二)審計委員會運作情形.....	24
(三)公司治理運作情形.....	27
(四)公司如有設置薪酬委員會者，應揭露其組成、職責及運作情形.....	32
(五)推動永續發展情形及與上市上櫃公司推動永續發展實務守則差異情形及原因.....	33
(六)履行誠信經營情形及與上市上櫃公司誠信經營實務守則差異情形及原因.....	43
(七)公司訂定治理守則及相關規章之查詢方式.....	45
(八)其他足以增進對公司治理運作情形之瞭解的重要資訊.....	45
(九)內部控制制度執行狀況.....	46
(十)110年度及截至年報刊印日止公司及其內部人員依法被處罰、公司對其內部人員違反內部控制制度規定之處罰、主要缺失與改善情形.....	46
(十一)110年度及截至年報刊印日止，股東會及董事會之重要決議暨獨立董事之意見與公司之處理.....	47
(十二)110年度及截至年報刊印日止董事或獨立董事對董事會通過重要決議有不同意見且有記錄或書面聲明者.....	49
(十三)110年度及截至年報刊印日止，公司董事長、總經理、會計主管、財務主管、內部稽核主管、公司治理主管及研發主管等辭職解任情形.....	49
(十四)其他應揭露事項.....	49

四、簽證會計師公費資訊.....	49
(一)更換會計師事務所且更換年度所支付之審計公費較更換前一年審計公費減少，其減少之金額及原因.....	49
(二)審計公費較前一年度減少達百分之十以上，審計公費減少金額、比例及原因.....	49
五、更換會計師資訊.....	50
六、公司之董事長、總經理、負責財務或會計事務之經理人，最近一年內曾任職於簽證會計師所屬事務所或其關係企業，應揭露其姓名、職稱及任職於簽證會計師所屬事務所或其關係企業之期間.....	50
七、110 年度及截至年報刊印日止，董事、經理人及持股比例超過百分之十之股東股權移轉及股權質押變動情形.....	51
(一)董事、監察人、經理人及大股東股權變動情形.....	51
(二)股權移轉之相對人為關係人資訊.....	52
(三)股權質押之相對人為關係人資訊.....	52
八、持股比例占前十名之股東，其相互間為關係人或為配偶、二等親等以內之親屬關係之資訊.....	52
九、公司、公司之董事、經理人及公司直接或間接控制之事業對同一轉投資事業之持股數，並合併計算綜合持股比例.....	53

肆、募資情形

一、資本及股份.....	55
(一)股本來源.....	55
(二)股東結構.....	56
(三)股權分散情形.....	56
(四)主要股東名單.....	57
(五)最近二年度每股市價、淨值、盈餘、股利及相關資料.....	57
(六)公司股利政策及執行狀況.....	58
(七)本次股東會擬議之無償配股對公司營業績效及每股盈餘之影響.....	58
(八)員工及董事酬勞.....	58
(九)本公司買回庫藏股份情形.....	58
二、公司債辦理情形.....	59
三、特別股辦理情形.....	59
四、海外存託憑證辦理情形.....	59
五、員工認股權憑證辦理情形.....	59
六、限制員工權利新股辦理情形.....	59
七、併購或受讓他公司股份發行新股辦理情形.....	59
八、資金運用計劃執行情形.....	59

伍、營運概況

一、業務內容.....	60
(一)業務範圍.....	60
(二)產業概況.....	60
(三)技術及研發概況.....	62
(四)長、短期業務發展計劃.....	63
二、市場及產銷概況.....	64
(一)市場分析.....	64

(二)主要產品之重要用途及產製過程	66
(三)主要原料之供應狀況	66
(四)最近二年度任一年度中曾占進(銷)貨總額百分之十以上之客戶名稱及其進(銷)貨金額與比例，並說明其增減變動原因	67
(五)最近二年度生產量值	68
(六)最近二年度銷售量值	68
三、從業員工.....	68
四、環保支出資訊	69
(一)最近二年及截至年報刊印日止，受環保機關裁罰之處分總額.....	69
(二)未來因應對策及可能之支出.....	69
(三)改善後之影響	69
(四)公司是否制定節能減碳、溫室氣體減量、減少用水或其他廢棄物政策	69
五、勞資關係.....	70
(一)現行重要勞資協議、員工福利及實施情形.....	70
(二)勞資糾紛.....	73
(三)員工溝通管道	73
(四)工作環境與員工人身安全保護措施.....	74
六、資通安全管理	75
七、重要契約.....	75

陸、財務概況

一、最近五年度簡明財務報告	76
(一)簡明資產負債表及綜合損益表資料-國際財務會計準則.....	76
(二)最近五年簽證會計師姓名及查核意見	79
二、最近五年度重要財務比率分析	80
三、審計委員會查核報告書.....	83
四、最近年度財務報表	84
五、最近年度經會計師查核簽證之母子公司合併財務報表.....	161
六、本公司及關係企業最近年度及截至年報刊印日止發生財務週轉困難情事.....	272

柒、財務狀況及財務績效之檢討分析與風險事項

一、財務狀況.....	273
二、財務績效分析	274
三、現金流量分析	276
(一)最近二年度流動性分析.....	276
(二)未來一年現金流動性分析	276
四、最近年度重大資本支出對財務業務之影響.....	277
(一)重大資本支出之運用情形及資金來源	277
(二)最近年度重大資本支出預期可能產生效益.....	277
五、110 年度轉投資政策及獲利或虧損主要原因與改善計畫及未來一年投資計畫	278
六、風險管理及評估.....	278
(一)風險管理之組織架構	278
(二)110 年度及截至年報刊印日止利率、匯率變動、通貨膨脹情形對公司損益之影響及未來因應措施	278
(三)110 年度及截至年報刊印日止從事高風險、高槓桿投資、資金貸與他人、背書	

保證及衍生性商品交易之政策、獲利或虧損之主要原因及未來因應措施.....	279
(四)未來及預計研究發展計畫、未完成研究發展計畫之目前進度、須再投入之研究發展費用、預計完成量產時間、未來影響研究發展成功之主要因素	279
(五) 110 年度及截至年報刊印日止國內外重要政策及法律變動對公司財務業務之影響及因應措施.....	279
(六) 110 年度科技改變及產業變化對公司財務業務之影響及因應措施	279
(七)110 年度及截至年報刊印日止企業形象改變對企業危機管理之影響及因應措施	280
(八)110 年度及截至年報刊印日止進行併購之預期效益及可能風險	280
(九)110 年度及截至年報刊印日止擴充廠房之預期效益及可能風險	280
(十)110 年度及截至年報刊印日止進貨或銷貨集中所面臨之風險	280
(十一)110 年度及截至年報刊印日止董事、監察人或持股超過百分之十之大股東，股權之大量移轉或更換對公司之影響及風險.....	280
(十二)110 年度及截至年報刊印日止經營權之變動對公司之影響及風險及因應措施	280
(十三)110 年度及截至年報刊印日止訴訟或非訴訟事件.....	280
(十四)其他重要風險.....	280
七、其他重要事項	280

捌、特別記載事項

一、關係企業相關資料	281
(一)關係企業合併營業報告書	281
(二)關係企業合併財務報表.....	312
(三)關係報告書.....	312
二、110 年度及截至年報刊印日止私募有價證券辦理情形	312
三、110 年度及截至年報刊印日止子公司持有或處分本公司股票情形	312
四、其他必要補充說明事項	312
五、110 年度及截至年報刊印日止，如發生證券交易法第三十六條第三項第二款所定對股東權益或證券交易價格有重大影響之事項.....	312

壹 致股東報告書



各位股東女士、先生大家好：

感謝各位股東過去一年對裕隆汽車的愛護與支持。在此謹就本公司 110 年度營業結果及 111 年度營業計畫概要報告。

➤ 110 年度營業結果

去(110)年台灣汽車市場下半年雖受到新冠肺炎疫情的影響，但在有效控制下，市場總銷售量微幅衰退 1.7%，達到 44.99 萬輛。本公司 110 年度 NISSAN、LUXGEN 二品牌總提車台數為 31,928 台，營業收入 243.10 億元。

在公司獲利部分，去(110)年營業淨利 10.43 億元，成長 2.96%；稅後淨利 47.16 億元、每股稅後盈餘 4.82 元，大幅成長 72.14%，為近 16 年來最佳成績，主要原因為本公司在務實轉型策略下，持續調整經營體質，整合價值鏈資源，開拓新事業所創造出的綜效。

針對顧客需求不斷推出新車型，始終是我們的堅持。去(110)年 7 月 NISSAN 品牌推出國產 TIIDA J 新車款，擁有鑽石切面的菱格紋造型水箱護罩造型、搭載行車主動安全警示、智慧影音多媒體等智行科技，以及 SENTRA、KICKS、X-TRAIL 等兼具時尚與安全配備的國產特仕車款；LUXGEN 品牌亦持續推出高性價比的 URX 特仕車款，並攜手集團嘉裕西服品牌，共同打造時尚、精緻、品味的生活，兩個品牌的創新作法皆能有效吸引並提昇顧客的滿意度。

本公司在積極提升企業營運績效的同時，也持續精進企業 ESG 永續發展的承諾。在公司治理方面，今年連續八年名列證交所公司治理評鑑的 5% 的上市公司；在環境永續方面，持續推動綠色製造，展開溫室氣體盤查與認證，規劃儲能事業場域作為碳中和示範區；在社會責任方面，以車輛本業投入「幸福輪轉手南迴智慧醫療公益交通專案」，經專業顧問單位計算得到每投入 1 元創造 15.79 元的社會影響力價值，名列業者前茅，更榮獲遠見雜誌 CSR 暨 ESG 企業社會責任獎。

➤ 111 年及未來營運計劃

本公司將持續優化新車平台管理與智慧製造，迎接今年下半年將上市的 NISSAN、LUXGEN 新車型；也將持續開拓新產品與新客戶，努力深耕新能源車與綠色儲能事業，不斷提高公司永續經營績效。

在新店裕隆城開發方面，本公司已於今年 2 月取得使用執照，並陸續安排合作夥伴展開裝修工程，預計明(112)年上半年開幕。裕隆城商場將結合本集團與合作夥伴的資源，提供消費者文化創意、流行趨勢、居家生活、美食餐飲等多樣娛樂休閒選擇，帶給顧客消費上的新體驗，期望藉由裕隆城商場的成功經營，為公司的生活產業及房地產事業帶來更大的綜效。

最後，面臨環境改變及競爭者的挑戰，汽車業轉型升級是一段必須不斷努力的過程，本公司將持續鏈結合作夥伴資源，精準資源配置及事業佈局，創造永續價值，也希望股東、客戶、供應商與合作夥伴們繼續給予我們支持。敬祝各位股東，身體健康，萬事如意，闔家平安！

董事長 嚴陳莉蓮



貳 公司簡介

一、公司簡介

(一)設立日期：

中華民國四十二年九月十日。

(二)公司沿革：

- 42年09月：本公司由嚴創辦人慶齡先生創立，公司名稱為「裕隆機器製造股份有限公司」，資本額為新台幣二百萬元。
- 45年10月：試造首輛吉普車成功，並於雙十節公開展覽。
- 46年04月：自製吉普車舉行台北-高雄長途路試，並將車輛運送至曼谷參加國際商品展。
- 46年12月：與日產自動車株式會社簽訂技術合作合約。
- 48年03月：正式生產 YLN-101 五噸汽油大卡車底盤。
- 49年03月：推出 YLN-701 1200C.C 青鳥小轎車，開我國生產小型汽車之先河。
- 49年09月：正式更名為「裕隆汽車製造股份有限公司」。
- 51年04月：與義大利依諾仙蒂(Innocenti)公司簽訂技術合作合約，生產蘭美達二輪機車。
- 53年10月：擬定年產二萬輛汽車之擴廠計劃案。
- 57年12月：鑄造工廠半自動化作業設備完工。
- 59年03月：全國第一套大型電鍍設備及一貫生產作業線落成啟用。
- 61年12月：本公司歷年累計生產汽車突破五萬輛。
- 62年03月：新店沖壓工廠落成啟用。
- 62年11月：新店工廠辦公大樓擴建開工。
- 65年08月：本公司股票正式於證券交易所集中市場上市。
- 66年07月：三義工廠建廠籌備處成立，展開建廠工作。
- 70年05月：三義工廠第一期工程竣工，開始正式生產。
- 70年08月：於桃園龜山工業區成立工程中心，專責汽車設計開發工作。
- 72年05月：速利小轎車外銷中東及加勒比海地區，開國產小轎車外銷之先河。
- 75年05月：成立「吳舜文新聞獎助基金會」。
- 75年10月：第一輛國人自行設計開發的新車—飛羚 101 正式上市。
- 79年12月：本公司 NEW SENTRA 轎車上市。
- 80年12月：本公司累計生產量突破一百萬輛。
- 81年09月：裕隆汽車全面更新企業識別系統(CIS)。
- 81年09月：本公司自行研發「精兵」新車上市。
- 82年06月：本公司 March 正式上市。
- 83年07月：本公司全車系掛上 NISSAN 品牌行銷。
- 84年11月：實施廠辦集中。
- 85年02月：本公司 CEFIRO 轎車正式上市。
- 85年11月：本公司取得 ISO 9002 國際品質保證認證。
- 86年10月：本公司 VERITA 正式上市。
- 86年10月：舉辦第一屆木雕金質獎。
- 87年10月：榮獲行政院頒發中華民國品質最高榮譽「國家品質獎」。
- 87年11月：工程中心正式升格為裕隆亞洲技術中心(YATC)。
- 88年03月：本公司取得國際標準 ISO 14001 環境管理系統認證。
- 88年10月：投資菲律賓廠(NMPI)，正式進軍東南亞市場。
- 88年11月：本公司取得 ISO 9001 認證通過。
- 88年11月：推出商用車「勁勇」，樹立商用車新基準。
- 88年12月：榮獲第二屆國家公益獎。
- 89年05月：與大陸東風汽車簽訂合資合同，進軍大陸市場。
- 89年06月：本公司全新 e 智慧房車 SENTRA 180 正式上市。
- 89年11月：取得法國雷諾汽車台灣代理權。

- 90 年 09 月：本公司第一部休旅車 QRV 正式上市。
- 91 年 11 月：榮獲行政院環保署頒發第十一屆「中華民國企業環保獎」。
- 91 年 12 月：推出本公司第一輛運動休旅車 X-TRAIL。
- 92 年 08 月：裕隆汽車獨家贊助製作林旺標本。
- 92 年 10 月：裕隆分割重組成裕隆汽車及裕隆日產二家公司。
- 92 年 12 月：「行遍天下 Auto Mall」舉行動土開工大典。
- 94 年 01 月：裕隆與通用汽車正式簽署合資公司合約。
- 94 年 05 月：行遍天下 Auto Mall 盛大開幕，結合圓頂廣場、圓頂劇場，提供市民豐富的城市生活。
- 94 年 07 月：與通用汽車合資成立「裕隆通用汽車股份有限公司」，經營 BUICK、CADILLAC 及 OPEL 品牌之新車及服務零件銷售。
- 94 年 10 月：三義工廠之壓造工場取得 ISO TS/16949 認證。
- 94 年 12 月：榮獲經濟部商業司第一屆「中華民國綠色會計獎」。
- 94 年 12 月：參與投資成立「華創車電技術中心股份有限公司」，進行各項創新車用電子模組之研發。
- 95 年 08 月：Renault Modus 1.6 新車上市。
- 95 年 11 月：Megane 1.6/2.0 五門改款上市。
- 96 年 10 月：NISSAN LIVINA 1.8/1.6 新車上市。
- 96 年 11 月：NISSAN CABSTAR 正式上市。
- 96 年 11 月：裕隆日產設計中心開幕啟用典禮。
- 97 年 02 月：為擴大及實現土地開發利益，出售新店廠區 2,525 坪予宏達電。
- 97 年 03 月：OPEL ASTRA Sri 新車上市。
- 97 年 05 月：成立納智捷股份有限公司，發展自有品牌。
- 97 年 06 月：雷諾 MEGANE dci 車系上市。
- 97 年 09 月：發行 2008 裕隆汽車永續報告書。
- 97 年 11 月：雷諾 GRAND SCENIC 柴油休旅車新車上市。
- 98 年 08 月：納智捷汽車公司發表首款 LUXGEN 7 MPV 七人座休旅車。
- 98 年 09 月：設立裕隆酷比公司，行銷自創品牌汽車-TOBE。
- 98 年 12 月：裕隆酷比汽車公司發表首款 TOBE M' car 輕型車，並外銷越南等地。
- 99 年 04 月：納智捷 LUXGEN 7 MPV 榮獲第 18 屆「台灣精品金質獎」、「台灣精品人氣王」殊榮。
- 99 年 05 月：納智捷汽車公司發表 LUXGEN 7 SUV 豪華運動休旅車。
- 99 年 07 月：納智捷 LUXGEN EV 電動車正式掛牌。
- 99 年 10 月：納智捷汽車公司發表 LUXGEN 7 CEO 車型。
- 100 年 01 月：裕隆酷比汽車公司發表 2011 年式 m' car 1.5L。
- 100 年 04 月：納智捷 LUXGEN 7 MPV 榮獲第 19 屆「台灣精品金質獎」、「台灣精品人氣王」殊榮。
- 100 年 05 月：納智捷 LUXGEN 7 SUV EV+ 電動車榮獲環保署「2011 年度環保車」殊榮。
- 100 年 07 月：東風裕隆汽車有限公司首款車型 LUXGEN 7 SUV 在杭州正式下線。
- 100 年 09 月：裕隆酷比汽車公司發表 tobe W' car 1.5L。
- 100 年 10 月：NISSAN NEW MARCH 上市。
- 100 年 11 月：納智捷汽車公司榮獲經濟部「2011 台灣創新企業」殊榮。
- 101 年 05 月：TOBE 首部四門轎車 M' way 1.8L 上市。
- 101 年 07 月：TOBE 首部五門掀背車 Q' way 1.8L 上市。
- 101 年 08 月：納智捷汽車公司首款轎車 LUXGEN 5 Sedan 上市。
- 101 年 08 月：納智捷以 LUXGEN CEO EV+ 榮獲第 20 屆「台灣精品獎」殊榮。
- 101 年 12 月：NISSAN BIG TIIDA 上市。
- 102 年 06 月：NISSAN JUKE 英國原裝進口上市。
- 102 年 10 月：中大型房車 NISSAN SUPER SENTRA 上市。
- 102 年 11 月：LUXGEN U6 TURBO 上市。
- 103 年 03 月：NISSAN ALL NEW LIVINA 節能 RV 小玩咖全新上市。
- 103 年 09 月：本公司獲頒台北市政府「第四屆幸福企業」三顆星殊榮。
- 104 年 05 月：NISSAN「超玩美」X-TRAIL 全新上市。
- 104 年 06 月：本公司榮獲第一屆公司治理評鑑排名前 5% 之公司。
- 104 年 06 月：本公司宣布主動認購 189 萬度綠色電力，成為國內首家認購綠電的汽車業者。

- 104 年 09 月：NISSAN JUKE 2016 年式全新上市。
- 105 年 05 月：LUXGEN V7 TURBO ECO HYPER 高頂休旅福祉車全新上市。
- 105 年 05 月：LUXGEN S3 CROSS SEDAN 上市。
- 105 年 09 月：本公司榮獲勞動部頒發工作生活平衡獎，是國內汽車業者唯一獲得雙重肯定之企業。
- 105 年 09 月：NISSAN MURANO HYBRID 全新上市。
- 106 年 08 月：LUXGEN 第 10 萬台新車 U5 SUV 正式下線(10 年里程 10 萬車主支持)。
- 106 年 09 月：LUXGEN U5 SUV 正式上市(全球首部搭載行車 AR 影像系統)。
- 106 年 11 月：LUXGEN U6 GT/GT220 改款上市。
- 107 年 11 月：NISSAN 全球戰略車款 KICKS 上市。
- 107 年 12 月：納入 FTSE4Good 台灣永續指數成份股。
- 108 年 09 月：榮獲天下企業公民獎大型企業組 No.11。
- 108 年 09 月：價值鏈轉型，全面開放多元客戶，宣布代工組裝 ADIVA 三輪重機外銷歐洲、日本及東南亞。
- 108 年 10 月：宣佈組裝外銷法國 Muse 電動物流車，積極面向海內外，拓展為多元客戶服務之機會。
- 108 年 12 月：LUXGEN URX 正式上市。
- 109 年 03 月：LUXGEN URX 七人座 ARD 智行款全新上市。
- 109 年 07 月：LUXGEN URX 5+1 座樂活款車型上市。
- 109 年 09 月：NISSAN X-TRAIL 嶽動特仕版限量上市。
- 109 年 09 月：NISSAN KICKS 騷動特仕版限量上市。

(三)110 年經營成果

- 110 年 04 月：LUXGEN URX 樂活款連續兩年榮獲德國 iF 設計獎殊榮。
- 110 年 05 月：裕隆汽車七度蟬聯上市公司「公司治理評鑑--排名前百分之五」殊榮。
- 110 年 10 月：取得經濟部能源局核發之「再生能源發電業執照」。
- 110 年 10 月：布局電動車市場，Model C 休旅車可望成為 LUXGEN 下一世代產品。

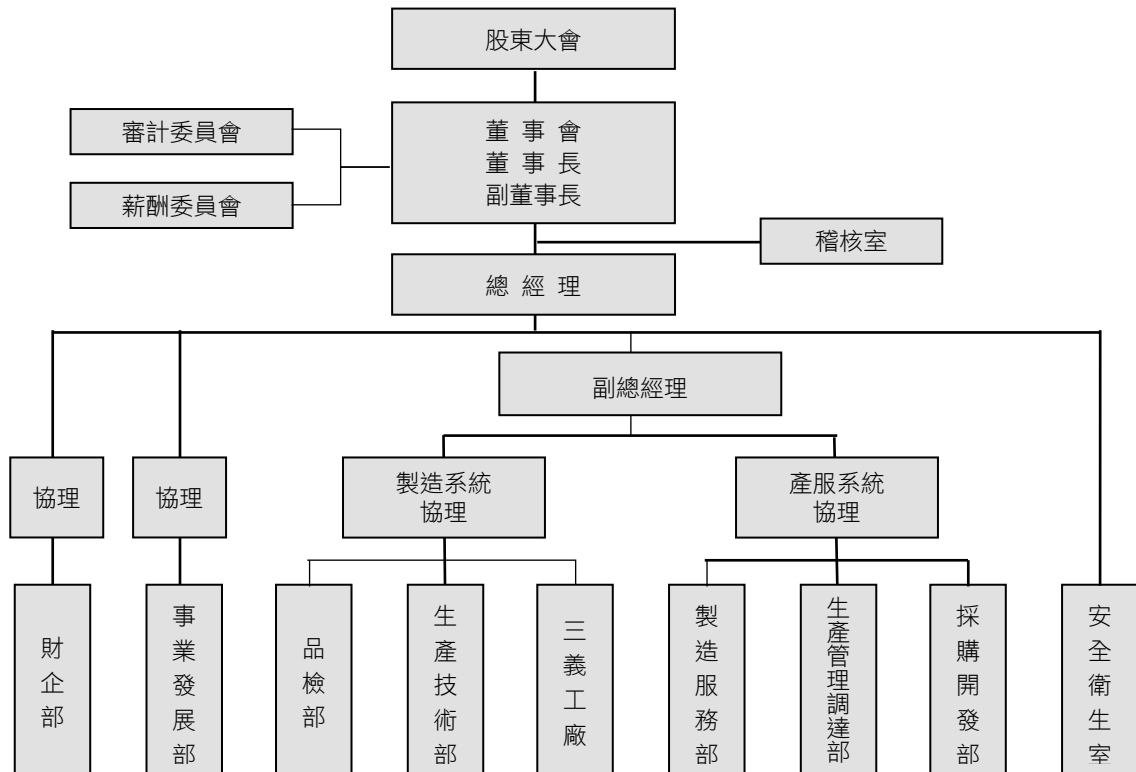
(四)其他事項：

- 1.為改善財務結構及營運發展所需，本公司對「華創車電技術中心(股)公司」進行增資 7.35 億元，增資後資本額為 134.36 億元。
- 2.為營運發展所需，本公司購入「行政院國家發展基金管理會」及「經濟部」持有之「華擎機械工業(股)公司」共計 24.22%股權，交易金額為 5.52 億元，以及分別出售 2.5%股權予「信通交通器材股份有限公司」及「信昌機械廠(股)公司」，交易金額為 1.14 億元，交易後持有股權為 38.16%。

參 公司治理報告

一、組織系統

(一)組織系統圖：



(二)主要部門所營業務

部門名稱	業務職掌
稽核室	負責規劃及執行本公司內部控制制度之查核並追蹤改善；對子公司之監督與管理。
財企部	管理營運資金並提供財務分析資訊；綜理本公司財務、稅務、會計、股東等業務；人力資源規章、制度及專案計劃之規劃與推動；負責督導並執行公司治理之運作；綜理公司經營策略規劃、目標及營運計劃控管。
事業發展部	轉投資業務相關規劃與管理；新品牌（產品）業務開發推動；支援海外事業部門規劃、執行相關業務。
品檢部	全公司品質保證策略與品保系統之規劃與推動；產品檢驗、情報系統之推動、監查業務；品質意識與改善活動之推動與車輛委託測試業務。
生產技術部	全公司生產設備之規劃與執行、生產技術改善方案之研製及推行，以及新產品生產開發與試作之管理。
三義工廠	負責產品之生產製造；廠區辦公樓、廠房、生產設備、動力、水資源及環境保護事務規劃督導之管理與維護；觀光工廠運營。
製造服務部	生產業務之規劃與執行；代工合約制定、生產成本與代工績效管理；公司整體資訊資源的規劃與管理。
生產管理調達部	綜合性生產計劃之協調、規劃與控管；零件物料需求之規劃與控管；生管物流應用系統之規劃與建立；補給生產力及倉儲成本控管；零件外銷業務之規劃與推動。
採購開發部	國產化零件設計開發、採購及外包商管理業務；生產設備、物料採購、成本管控及進出口物流作業。
安全衛生室	依公司規定辦理工業安全衛生相關業務、定期實施勞工作業環境檢測與監查，防止職業災害，並指導有關單位實施相關計畫。

二、董事、監察人、總經理、副總經理、協理、各部門及分支機構主管資料

(一)董事資料

職稱 (註 1)	國籍 或 註冊地	姓名	性別 年齡 (註 2)	選(就)任 日期	任期	初次選任 日期 (註 3)	選任時持有股份		現在持有股數		配偶、未成年子 女現在持有股份	
							股數	持股 比率	股數	持股 比率	股數	持股 比率
董事長	中華民國	台元紡織 (股)公司 代表人： 嚴陳莉蓮	女 51~60 歲	108.07.01	3 年	81.07.01	284,901,045 *377,924	18.11 0.024	181,128,973 *34,174,253	18.11 3.42	0 *67,867,970	0 6.79
副董事長	中華民國	台元紡織 (股)公司 代表人： 左自生	男 61~70 歲	110.02.26	1 年	110.02.26 (註 6)	284,901,045 *0	18.11 0	181,128,973 *0	18.11 0	0 *2,014	0 0.0002
董事	中華民國	中華汽車 工業(股) 公司 代表人： 林信義	男 71~80 歲	108.07.01	3 年	96.07.13	262,228,166 *0	16.67 0	166,714,441 *0	16.67 0	0 *0	0 0
董事	中華民國	中華汽車 工業(股) 公司 代表人： 張 樑	男 71~80 歲	108.07.01	3 年	97.08.27	262,228,166 *0	16.67 0	166,714,441 *0	16.67 0	0 *1,907	0 0.0002
董事	中華民國	財團法人 嚴慶齡工 業發展基 金會 代表人： 黃日燦	男 61~70 歲	108.07.01	3 年	81.07.05	17,287,844 *0	1.09 0	10,990,936 *0	1.09 0	0 *0	0 0

111年4月19日

利用他人名義持有股份		主要經(學)歷 (註4)	目前兼任本公司及其他公司之職務 (註5)	具配偶或二親等以內關係之 其他主管、董事或監察人		
股數	持股 比率			職稱	姓名	關係
0	0	文化大學體育學系	裕隆日產汽車(股)公司董事長 中華汽車工業(股)公司董事長 裕融企業(股)公司董事長 台元紡織(股)公司董事長 嘉裕(股)公司董事長 裕隆建設(股)公司董事 裕隆經管企業(股)公司董事長兼總經理等 餘請參閱【關係企業相關資料】	無	無	無
0	0	政治大學企管系企業家經營管理 研究班 華創車電技術中心(股)公司副總經理 東南(福建)汽車工業有限公司總經理 中華汽車工業(股)公司副總經理	裕融企業(股)公司董事 納智捷汽車(股)公司董事長兼總經理 鴻華先進科技(股)公司副董事長	無	無	無
0	0	成功大學機械系 財團法人工業技術研究院董事長 中華汽車工業(股)公司副董事長及 總經理 台灣區車輛工業同業公會理事長 行政院副院長兼經建會主任委員 經濟部部長	中華汽車工業(股)公司董事 台元紡織(股)公司董事 裕隆經管企業(股)公司董事 士林電機廠(股)公司常務暨獨立董事	無	無	無
0	0	美國紐約州立大學 經濟學博士 英商怡和集團台灣區董事長 環宇財務顧問(股)公司副董事長 滙豐(台灣)商業銀行(股)公司獨立 董事	裕融企業(股)公司董事 裕隆經管企業(股)公司監察人 寒舍餐旅管理顧問(股)公司獨立董事 和平電力(股)公司獨立董事 國際中橡投資控股(股)公司獨立董事	無	無	無
0	0	美國哈佛大學法學博士 眾達國際法律事務所主持律師 台灣併購與私募股權協會理事長	台元紡織(股)公司董事 裕隆建設(股)公司董事 裕隆經管企業(股)公司董事 大聯大投資控股(股)獨立董事 精誠資訊(股)公司獨立董事 中鼎工程(股)公司獨立董事 台達電子工業(股)公司獨立董事	無	無	無

職稱 (註 1)	國籍或 註冊地	姓名	性別 年齡 (註 2)	選(就)任 日期	任 期	初次選任 日期 (註 3)	選任時持有股份		現在持有股數		配偶、未成年子 女現在持有股份	
							股數	持股 比率	股數	持股 比率	股數	持股 比率
董事	中華民國	財團法人 嚴慶齡工 業發展基 金會 代表人： 姚振祥	男 61~70 歲	108.07.01	3 年	93.07.01	17,287,844 *15,412	1.09 0.001	10,990,936 *212,738	1.09 0.0213	0 *0	0 0
獨立 董事	中華民國	謝易宏	男 61~70 歲	108.07.01	3 年	102.07.01	*0	0	*0	0	*0	0
獨立 董事	中華民國	周鐘麒	男 61~70 歲	108.07.01	3 年	105.07.01	*0	0	*0	0	*0	0
獨立 董事	中華民國	蔡彥卿	男 61~70 歲	108.07.01	3 年	107.07.01	*0	0	*0	0	*0	0

註 1：法人股東應將法人股東名稱及代表人分別列示(屬法人股東代表者，應註明法人股東名稱)，並應填列下表(二)。

註 2：請列示實際年齡，並得採區間方式表達，如 41~50 歲或 51~60 歲。

註 3：填列首次擔任公司董事或監察人之時間，如有中斷情事，應附註說明。

註 4：與擔任目前職位相關之經歷，如於前揭期間曾於查核簽證會計師事務所或關係企業任職，應敘明其擔任之職稱及負責之職務。

111 年 4 月 19 日

利用他人名義持有股份		主要經(學)歷 (註 4)	目前兼任本公司及其他公司之職務 (註 5)	具配偶或二親等以內關係之 其他主管、董事或監察人		
股數	持股 比率			職 稱	姓 名	關 係
0	0	澳洲科廷大學 MIB 裕隆汽車製造(股)公司副總經理 納智捷汽車/裕隆電能/華擎機械工業(股)公司董事 裕隆酷比汽車(股)公司董事長	裕隆日產汽車(股)公司董事 裕融企業(股)公司董事 中華汽車工業(股)公司董事 鴻華先進科技(股)公司董事 裕隆經管企業(股)公司董事 友聯車材製造(股)公司董事長 裕隆建設(股)公司董事長 裕隆(中國)汽車投資有限公司董事長 東風裕隆汽車有限公司監事 廣州風神汽車有限公司監事等 餘請參閱【關係企業相關資料】	無	無	無
0	0	美國史丹佛大學法學院法律博士 國立臺灣大學會計學系暨研究所 兼任教授 國立臺灣大學管理學院兼任教授 東吳大學法律研究所副教授	裕隆汽車製造(股)公司薪酬委員會委員 裕隆汽車製造(股)公司審計委員會委員 富邦媒體科技(股)公司獨立董事 富邦媒體科技(股)公司薪酬委員會委員 富邦媒體科技(股)公司審計委員會委員 裕融企業(股)公司獨立董事 裕融企業(股)公司薪酬委員會委員 裕融企業(股)公司審計委員會委員 合作金庫人壽保險(股)公司獨立董事等	無	無	無
0	0	美國科羅拉多州立大學數學碩士 中華電信公司董事長室資深顧問 威寶電信(股)公司總經理	裕隆汽車製造(股)公司薪酬委員會委員 裕隆汽車製造(股)公司審計委員會委員 裕融企業(股)公司獨立董事 裕融企業(股)公司薪酬委員會委員 裕融企業(股)公司審計委員會委員 佳格食品(股)公司獨立董事 佳格食品(股)公司薪酬委員會委員 富邦人壽保險(股)公司獨立董事 奇邑科技(股)公司董事等	無	無	無
0	0	美國加州大學洛杉磯校區會計學 博士 國立臺灣大學會計學系系主任 國立臺灣大學會計學研究所所長 台灣證券交易所上市審議部外委 員	裕隆汽車製造(股)公司薪酬委員會委員 裕隆汽車製造(股)公司審計委員會委員 南山人壽保險(股)公司獨立董事 南山人壽保險(股)公司薪酬委員會委員 南山人壽保險(股)公司審計委員會委員 創惟科技(股)公司獨立董事 創惟科技(股)公司薪酬委員會委員 合富醫療控股(股)公司獨立董事 合富醫療控股(股)公司審計委員會委員 財團法人中華民國會計研究發展基金會 臺灣財務報導準則委員會顧問等	無	無	無

註 5：本公司董事長與經理人非同一人、互為配偶或一親等親屬。

註 6：法人董事台元紡織股份有限公司改派代表人，副董事長陳國榮於 110.02.26 解任；新任董事左自生於 110.02.26 新任。另於 110.03.25 董事會選任董事左自生為新任副董事長。

* 表示個人持股

(二)法人股東之主要股東

111年4月19日

法人股東名稱(註1)	法人股東之主要股東(註2)
1.台元紡織股份有限公司	1.翔韋投資股份有限公司(22.15%) 2.財團法人嚴慶齡工業發展基金會(14.24%) 3.英屬維京群島商霍夫曼兄弟投資公司(9.80%) 4.英屬維京群島商伊文斯股份有限公司(9.71%) 5.英屬開曼群島商西橋投資公司(9.13%) 6.立元投資股份有限公司(7.17%) 7.永舜投資股份有限公司(6.82%) 8.台文針織股份有限公司(5.89%) 9.立朋投資股份有限公司(5.61%) 10.元威投資股份有限公司(3.10%)
2.中華汽車工業股份有限公司	1.台元紡織股份有限公司(25.19%) 2.三菱自動車工業株式會社(14.00%) 3.裕隆汽車製造股份有限公司(8.05%) 4.台文針織股份有限公司(6.76%) 5.南山人壽保險股份有限公司(2.70%) 6.台灣人壽保險股份有限公司(1.18%) 7.台灣中小企業銀行股份有限公司(0.94%) 8.泛德投資股份有限公司(0.88%) 9.永翰投資股份有限公司(0.72%) 10.摩根大通託管梵加德新興市場股票指數基金戶(0.64%)
3.財團法人嚴慶齡工業發展基金會	財團法人組織，由嚴慶齡先生(已歿)及吳舜文女士(已歿)100%出資

註1：董事、監察人屬法人股東代表者，應填寫該法人股東名稱。

註2：填寫該法人股東之主要股東名稱(其持股比例占前十名)及其持股比例。若其主要股東為法人者，應再填列下表(三)。

註3：法人股東非屬公司組織者，前開應揭露之股東名稱及持股比率，即為出資者或捐助人(可參考司法院公告查詢)名稱及其出資或捐助比率，捐助人已過世者，並加註「已歿」。

(三)主要股東為法人者其主要股東

111年4月19日

法人名稱(註1)	法人之主要股東(註2)
1.翔韋投資股份有限公司	1.台元紡織股份有限公司(90.60%) 2.台文針織股份有限公司(9.40%)
2.英屬維京群島商霍夫曼兄弟投資公司	因當地實務限制，故無法提供。
3.英屬維京群島商伊文斯股份有限公司	因當地實務限制，故無法提供。
4.英屬開曼群島商西橋投資公司	因當地實務限制，故無法提供。
5.立元投資股份有限公司	1.財團法人吳舜文工商發展策進會(99.126%) 2.台文針織股份有限公司(0.869%) 3.泛德投資股份有限公司(0.001%) 4.威泰投資股份有限公司(0.001%) 5.樂文實業股份有限公司(0.001%) 6.文生投資股份有限公司(0.001%) 7.威文投資股份有限公司(0.001%)

法人名稱(註1)	法人之主要股東(註2)
6.永舜投資股份有限公司	1.財團法人吳舜文工商發展策進會(99.083%) 2.台文針織股份有限公司(0.912%) 3.泛德投資股份有限公司(0.001%) 4.威泰投資股份有限公司(0.001%) 5.樂文實業股份有限公司(0.001%) 6.文生投資股份有限公司(0.001%) 7.威文投資股份有限公司(0.001%)
7.台文針織股份有限公司	1.英屬維京群島萬達公司(72.51%) 2.台元紡織股份有限公司(21.97%) 3.翔韋投資股份有限公司(5.09%) 4.財團法人吳舜文工商發展策進會(0.1684%) 5.樂文實業股份有限公司(0.13%) 6.威文投資股份有限公司(0.13%) 7.嚴陳莉蓮(0.0002%) 8.嚴陳莉蓮之女(0.0002%) 9.嚴陳莉蓮之子(0.0002%)
8.立朋投資股份有限公司	1.財團法人吳舜文工商發展策進會(98.993%) 2.台文針織股份有限公司(1.002%) 3.泛德投資股份有限公司(0.001%) 4.威泰投資股份有限公司(0.001%) 5.樂文實業股份有限公司(0.001%) 6.文生投資股份有限公司(0.001%) 7.威文投資股份有限公司(0.001%)
9.元威投資股份有限公司	1.財團法人吳舜文工商發展策進會(91.513%) 2.台文針織股份有限公司(8.477%) 3.泛德投資股份有限公司(0.002%) 4.威泰投資股份有限公司(0.002%) 5.樂文實業股份有限公司(0.002%) 6.文生投資股份有限公司(0.002%) 7.威文投資股份有限公司(0.002%)
10.三菱自動車工業株式會社	1.日產自動車株式会社(34.02%) 2.三菱商事株式会社(20.01%) 3.日本マスタートラスト信託銀行株式会社(信託口)(5.42%) 4.三菱重工業株式会社(1.44%) 5.株式会社三菱UFJ銀行(0.99%) 6.BNYMSANV AS AGENT/CLIENTS LUX UCITS NON TREATY 1 (0.83%) 7.株式会社日本カストディ銀行(信託口)(0.64%) 8.SIX SIS LTD. (0.63%) 9.株式会社日本カストディ銀行(信託口7)(0.60%) 10.JP MORGAN CHASE BANK 385781 (0.53%)
11.裕隆汽車製造股份有限公司	1.台元紡織股份有限公司(18.11%) 2.中華汽車工業股份有限公司(16.67%) 3.嚴陳莉蓮(3.42%) 4.嚴陳莉蓮之女(3.39%) 5.嚴陳莉蓮之子(3.39%) 6.泛德投資股份有限公司(1.72%)

法人名稱(註1)	法人之主要股東(註2)
	7.財團法人嚴慶齡工業發展基金會(1.09%) 8.新制勞工退休基金(0.92%) 9.摩根大通託管梵加德新興市場股票指數基金戶(0.78%) 10.花旗商銀託管挪威中央銀行投資專戶(0.77%)
12.南山人壽保險股份有限公司	1.潤成投資控股股份有限公司(89.54%) 2.潤華染織廠股份有限公司(1.34%) 3.杜英宗(1.16%) 4.潤泰興股份有限公司(0.97%) 5.潤泰創新國際股份有限公司(0.23%) 6.潤泰全球股份有限公司(0.21%) 7.元新投資股份有限公司(0.16%) 8.潤泰租賃股份有限公司(0.13%) 9.吉品投資股份有限公司(0.11%) 10.朋城股份有限公司(0.09%)
13.台灣人壽保險股份有限公司	中國信託金融控股股份有限公司(100%)
14.台灣中小企業銀行股份有限公司	1.台灣銀行股份有限公司(16.21%) 2.行政院國家發展基金管理會(5.87%) 3.台灣土地銀行股份有限公司(2.29%) 4.財政部(2.08%) 5.匯豐銀行託管摩根士丹利國際有限公司專戶(1.73%) 6.美商摩根大通銀行台北分行受託保管先進星光基金公司之系列基金先進 總國際股票指數基金投資專戶(0.93%) 7.美商摩根大通銀行台北分行受託保管梵加德集團公司經理之梵加德新興 市場股票指數基金投資專戶(0.92%) 8.中華工程股份有限公司(0.87%) 9.臺灣中小企業銀行受臺灣企銀員工持股信託專戶(0.80%) 10.花旗(台灣)商業銀行受託保管瑞銀歐洲SE投資專戶(0.76%)
15.泛德投資股份有限公司	1.威泰投資股份有限公司(33.36%) 2.威文投資股份有限公司(33.34%) 3.樂文實業股份有限公司(33.30%)
16.永翰投資股份有限公司	裕隆汽車製造股份有限公司(100%)
17.摩根大通託管梵加德新興市場股票指數基金戶	因當地實務限制，故無法提供。

註1：如上表(二)主要股東屬法人者，應填寫該法人名稱。

註2：填寫該法人之主要股東名稱(其持股比例占前十名)及其持股比例。

註3：法人股東非屬公司組織者，前開應揭露之股東名稱及持股比率，即為出資者或捐助人(可參考司法院公告查詢)名稱及其出資或捐助比率，捐助人已過世者，並加註「已歿」。

(四)董事專業資格及獨立董事獨立性資訊揭露：

111 年 4 月 19 日

條件 姓名	專業資格與經驗(註 1)	獨立性情形	兼任其他公開發行 公司獨立董事家數
嚴陳莉蓮	1. 具備各專業能力：擅長於領導、營運判斷、經營管理、危機處理且具有產業知識及國際市場觀者。 2. 未有公司法第 30 條各款情事。	不適用	0
左自生	1. 具備各專業能力：擅長於領導、營運判斷、經營管理、危機處理且具有產業知識及國際市場觀者。 2. 未有公司法第 30 條各款情事。	不適用	0
林信義	1. 具備各專業能力：擅長於領導、營運判斷、經營管理、危機處理且具有產業知識及國際市場觀者。 2. 未有公司法第 30 條各款情事。	不適用	1
張 樑	1. 具備各專業能力：擅長於經濟財務、營運判斷、具有產業知識及國際市場觀者。 2. 未有公司法第 30 條各款情事。	不適用	3
黃日燦	1. 具備各專業能力：擅長於法律事務、營運判斷、具有產業知識及國際市場觀者。 2. 具備律師執照。 3. 未有公司法第 30 條各款情事。	不適用	4
姚振祥	1. 具備各專業能力：擅長於領導、營運判斷、經營管理、危機處理且具有產業知識及國際市場觀者。 2. 未有公司法第 30 條各款情事。	不適用	0
謝易宏	1. 於公私立大專院校擔任金融法規相關授課講師以上職務。 2. 具備律師執照。 3. 具有商務、法務、財務、會計或公司業務所需之工作經驗 5 年以上。 4. 具備各專業能力：擅長於法律事務、營運判斷、具有產業知識及國際市場觀者	皆符合 (請參閱第 15 頁說明)	2
周鐘麒	1. 具有商務、法務、財務、會計或公司業務所需之工作經驗 5 年以上。 2. 具備各專業能力：擅長於經濟財務、營運判斷、經營管理、具有產業知識及國際市場觀者。	皆符合 (請參閱第 15 頁說明)	3
蔡彥卿	1. 於公私立大專院校擔任財務相關授課講師以上職務。 2. 具有商務、法務、財務、會計或公司業務所需之工作經驗 5 年以上。 3. 具備各專業能力：擅長於經濟財務、營運判斷、具有產業知識及國際市場觀者。	皆符合 (請參閱第 15 頁說明)	3

註 1：董事專業經驗，請參閱本年報第 6-9 頁「董事資料」。

(五)董事會多元化及獨立性：

1. 董事會多元化：

本公司提倡、尊重董事多元化政策，為強化公司治理並促進董事會組成與結構之健全發展，相信多

元化方針有助提升公司整體表現。董事會成員之選任均以用人唯才為原則，具備跨產業領域之多元互補能力，包括基本組成（如：年齡、性別、國籍等）、也各自具有產業經驗與相關技能（如：經營管理、財務會計、法律諮詢、汽車營運等），以及營業判斷、經營管理、領導決策與危機處理等能力。為強化董事會職能達到公司治理理想目標，本公司「公司治理守則」第 20 條明載董事會整體應具備之能力如下：(1.)營業判斷能力 (2.)會計及財務分析能力(3.)經營管理能力(4.)危機處理能力(5.)產業知識 (6.)國際市場觀 (7.)領導能力(8.)決策能力。

而本公司現任董事會成員多元化政策及落實情形如下：

董事姓名	基本組成			獨立董事任期年資		產業經驗					專業能力			
	國籍	性別	年齡	3 年以下	6 年至 9 年	汽車製造	財務金融	紡織製造	電機工程	電子資訊	經營管理	財務會計	法律諮詢	汽車營運
嚴陳莉蓮 董事長	中華民國	女	51-60 歲	-	-	√	√	√	-	-	√	-	-	√
左自生 副董事長	中華民國	男	61-70 歲	-	-	√	√	-	-	-	√	-	-	√
林信義 董事	中華民國	男	71-80 歲	-	-	√	-	-	√	-	√	-	-	√
張 樑 董事	中華民國	男	71-80 歲	-	-	-	√	-	-	-	√	√	-	-
黃日燦 董事	中華民國	男	61-70 歲	-	-	√	-	-	-	√	√	-	√	-
姚振祥 董事	中華民國	男	61-70 歲	-	-	√	√	-	-	-	√	-	-	√
謝易宏 獨立董事	中華民國	男	61-70 歲	-	√	-	-	-	-	-	-	-	√	-
蔡彥卿 獨立董事	中華民國	男	61-70 歲	-	√	-	-	-	-	√	-	√	-	-
周鐘麒 獨立董事	中華民國	男	61-70 歲	-	√	-	-	-	-	√	√	√	-	-

(1)衡諸本公司第 16 屆董事會 9 名董事成員（含 3 名獨立董事），整體具備營業判斷、領導決策、經 管理、國際市場觀、危機處理等能力，且有產業經驗和專業能力，長於領導、營運判斷、經營管理、危機處理且具有產業知識及國際市場觀者有董事長嚴陳莉蓮、副董事長左自生，以及董事林信義、姚振祥；長於法律事務的有董事黃日燦、獨立董事謝易宏；長於經濟財務的有董事張樑、獨立董事周鐘麒、蔡彥卿。本公司第 16 屆董事成員財務專業董事占比為 33%，而法律專業董事在第 16 屆占比達 22%。

(2)本公司董事平均任期為 9 年；謝易宏獨立董事任期年資為 8 年，所有獨立董事其連續任期均不超過 3 屆。董事成員皆為本國籍，組成結構占比分別為 3 名獨立董事 33%。董事成員年齡分布區間計二位董事年齡在 70 歲以上、六位董事年齡在 60~69 歲及一位董事年齡在 60 歲以下。除前述外，本公司亦注重董事會組成之性別平等，本屆董事成員包含 1 位女性成員，女性董事占比達 11%，未來仍持續致力於提升女性董事占比目標。

(3)董事多元化面向、互補及落實情形已包括且優於本公司「公司治理守則」第 20 條載明之標準；未來仍就視董事會運作、營運型態及發展需求適時增修多元化政策，包括但不限於基本條件與價值、專業知識與技能等二大面向之標準，以確保董事會成員應普遍具備執行職務所必須之知識、技能及素養。

2.董事會獨立性：

根據上市規則的要求，公司已獲得每位獨立非執行董事的書面聲明，確認本身及其直系親屬相對於公司的獨立性。

本公司認為，董事的獨立性須按實質的情況判斷，並且在《董事會成員多元化政策》中明確聲明。董事會致力持續評估董事的獨立性，當中會考慮所有相關因素，其中包括：相關董事能否持續為管理層及其他董事提出具建設性的問題、表達的觀點是否獨立於管理階層或其他董事，以及在董事會內外的言行舉止是否適當。本公司獨立非執行董事的行為，在適當的情況下均能符合期望，展現以上特質。經審核下列情況後(於選任前 2 年及任職期間)，本公司認為所有獨立非執行董事均為獨立於本公司的人士。

- (1)非為公司或其關係企業之受僱人。
- (2)非公司之關係企業之董事、監察人(但如為公司與其母公司、子公司或屬同一母公司之子公司依本法或當地國法令設置之獨立董事相互兼任者，不在此限)。
- (3)非本人及其配偶、未成年子女或以他人名義持有公司已發行股份總額 1%以上或持股前十名之自然人股東。
- (4)非(1)所列之經理人或(2)、(3)所列人員之配偶、二親等以內親屬或三親等以內直系血親親屬。
- (5)非直接持有公司已發行股份總額 5%以上、持股前五名或依公司法第 27 條第 1 項或第 2 項指派代表人擔任公司董事或監察人之法人股東之董事、監察人或受僱人(但如為公司與其母公司、子公司或屬同一母公司之子公司依本法或當地國法令設置之獨立董事相互兼任者，不在此限)。
- (6)非與公司之董事席次或有表決權之股份超過半數係由同一人控制之他公司董事、監察人或受僱人(但如為公司或其母公司、子公司或屬同一母公司之子公司依本法或當地國法令設置之獨立董事相互兼任者，不在此限)。
- (7)非與公司之董事長、總經理或相當職務者互為同一人或配偶之他公司或機構之董事(理事)、監察人(監事)或受僱人(但如為公司與其母公司、子公司或屬同一母公司之子公司依本法或當地國法令設置之獨立董事相互兼任者，不在此限)。
- (8)非與公司有財務或業務往來之特定公司或機構之董事(理事)、監察人(監事)、經理人或持股 5%以上股東。(但特定公司或機構如持有公司已發行股份總數 20%以上，未超過 50%，且為公司與其母公司、子公司或屬同一母公司之子公司依本法或當地國法令設置之獨立董事相互兼任者，不在此限)。
- (9)非為公司或關係企業提供審計或最近二年取得報酬累計金額未逾新臺幣 50 萬元之商務、法務、財務、會計等相關服務之專業人士、獨資、合夥、公司或機構之企業主、合夥人、董事(理事)、監察人(監事)、經理人及其配偶。但依證券交易法或企業併購法相關法令履行職權之薪資報酬委員會、公開收購審議委員會或併購特別委員會成員，不在此限。
- (10)未與其他董事間具有配偶或二親等以內之親屬關係。
- (11)未有公司法第 30 條各款情事之一。
- (12)未有公司法第 27 條規定以政府、法人或其代表人當選。

(六)總經理、副總經理、協理、各部門及分支機構主管資料

職稱 (註1)	國籍	姓名	性別	選(就)任 日期	持有股份		配偶、未成年子女 持有股份		利用他人名義 持有股份	
					股數	持股 比率	股數	持股比率	股數	持股 比率
總經理	中華民國	姚振祥	男	102.08.08	212,738	0.0213	0	0	0	0
副總經理	中華民國	李建輝	男	109.08.10	38	0	0	0	0	0
協理	中華民國	陳炳霖	男	109.11.10	0	0	0	0	0	0
協理	中華民國	裘民輝	男	110.01.28	3,997	0.0004	0	0	0	0
協理	中華民國	陳洪正	男	110.01.28	18	0	0	0	0	0
協理	中華民國	羅文邑	男	108.10.17	722	0	0	0	0	0

註1：應包括總經理、協理、各部門及分支機構主管資料，以及凡職位相當於總經理或協理者，不論職稱，亦均應予揭露。

註2：與擔任目前職位相關之經歷，如於前揭期間曾於查核簽證會計師事務所或關係企業任職，應敘明其擔任之職稱及負責之職務。

註3：係為主要兼任其他公司之職務。

111 年 4 月 19 日

主要經(學)歷(註2)	目前兼任其他公司之職務(註3)	具配偶或二親等以內 關係之經理人		
		職稱	姓名	關係
澳洲科廷大學 MIB 裕隆汽車製造(股)公司副總經理	裕隆日產汽車(股)公司董事 裕融企業(股)公司董事 中華汽車工業(股)公司董事 鴻華先進科技(股)公司董事 餘請參閱【關係企業相關資料】	無	無	無
澳洲科廷大學 MIB 裕隆汽車製造(股)公司產服系統協理	裕景實業(股)公司董事長 裕佳汽車(股)公司董事長 中國鑄管廠(股)公司董事長 華擎機械工業(股)公司董事 行企(股)公司董事 裕新汽車(股)公司董事 中華台亞(股)公司董事 裕盛工業(股)公司董事等 餘請參閱【關係企業相關資料】	無	無	無
澳洲科廷大學 MIB 東裕汽車製造總部總部長 裕隆汽車製造系統協理	創捷新能源汽車(杭州)有限公司董事長 正源科技(股)公司董事長	無	無	無
台灣大學機械系學士 裕隆集團總管理處協理 裕隆集團總管理處商企系統總監	華擎機械工業(股)公司董事 華創車電技術中心(股)公司董事 友永(股)公司董事	無	無	無
澳洲科廷大學 MIB 裕隆汽車製造(股)公司製造服務部經理	華擎機械工業(股)公司董事長 先進動力機械(股)公司董事長 正源科技(股)公司董事	無	無	無
University of Southampton MS Accounting and Finance 裕隆汽車製造(股)公司財企部經理	華創車電技術中心(股)公司董事 裕隆建設(股)公司董事 中國鑄管廠(股)公司監察人 餘請參閱【關係企業相關資料】	無	無	無

(七)110 年度支付董事、總經理及副總經理之酬金

1.董事(含獨立董事)之酬金 (個別揭露姓名及酬金方式)

金額單位：新台幣元

職稱	姓名	董事酬金								A、B、C及D等 四項總額及占稅後 純益之比例 (註 10)		兼任員工領取相關酬金								A、B、C、D、E、 F及G等七項總額 及占稅後純益之比例 (註 8)		領取來自 子公司以 外轉投資 事業酬金 (註 9)	
		報酬(A) (註 2)		退職退休金(B)		董事酬勞(C)(註 3)		業務執行費用 (D)(註 4)				薪資、獎金及特支 費等(E)(註 5)		退職退休金(F)		員工酬勞(G)(註 6)							
		本公司	財務報 告內所 有公司 (註 Z)	本公 司	財務報 告內所 有公司 (註 Z)	本公司	財務報 告內所 有公司 (註 7)	本公司	財務報 告內所 有公司 (註 7)	本公司	財務報 告內所 有公司 (註 7)	本公司	財務報 告內所 有公司 (註 7)	本公司	財務報 告內所 有公司 (註 7)	本公司		財務報告內 所有公司 (註 7)		本公司	財務報 告內所 有公司 (註 7)		
法人董事	台元紡織股份 有限公司	0	0	0	0	15,610,519	15,610,519	0	0	15,610,519	15,610,519	0	0	0	0	0	0	0	0	15,610,519	15,610,519	0	
法人董事	中華汽車工業 股份有限公司	0	0	0	0	4,390,460	4,390,460	0	0	4,390,460	4,390,460	0	0	0	0	0	0	0	0	4,390,460	4,390,460	0	
法人董事	財團法人嚴慶齡 工業發展基金會	0	0	0	0	4,390,460	4,390,460	0	0	4,390,460	4,390,460	0	0	0	0	0	0	0	0	4,390,460	4,390,460	0	
董事長	台元紡織股份 有限公司 代表人嚴陳莉蓮	13,000,400	26,443,308	0	0	0	0	960,000	1,104,000	13,960,400	27,547,308	0	0	0	0	0	0	0	0	13,960,400	27,547,308	36,329,108	
副董事長	台元紡織股份 有限公司 代表人左自生	0	0	0	0	0	0	101,667	182,524	101,667	182,524	0.0022%	0.0039%	9,417,305	9,417,305	108,000	108,000	134,856	0	134,856	9,761,828	9,842,685	0
董事	中華汽車工業 股份有限公司 代表人林信義	4,507,200	4,507,200	0	0	0	0	120,000	120,000	4,627,200	4,627,200	0.0981%	0.0981%	0	0	0	0	0	0	4,627,200	4,627,200	4,627,200	
董事	中華汽車工業 股份有限公司 代表人張 樑	0	0	0	0	0	0	120,000	216,000	120,000	216,000	0.0025%	0.0046%	0	0	0	0	0	0	120,000	216,000	0	
董事	財團法人嚴慶齡 工業發展基金會 代表人黃日燦	0	0	0	0	0	0	1,342,860	1,390,860	1,342,860	1,390,860	0.0285%	0.0295%	0	0	0	0	0	0	1,342,860	1,390,860	7,000,000	
董事	財團法人嚴慶齡 工業發展基金會 代表人姚振祥	0	2,122,000	0	0	0	0	120,000	361,000	120,000	2,483,000	0.0025%	0.0527%	10,253,473	11,148,063	349,740	349,740	131,624	0	131,624	10,854,837	14,112,427	450,000
獨立董事	謝易宏	0	0	0	0	0	0	1,040,000	2,700,000	1,040,000	2,700,000	0.0221%	0.0573%	0	0	0	0	0	0	1,040,000	2,700,000	0	
獨立董事	蔡彥卿	0	0	0	0	0	0	540,000	540,000	540,000	540,000	0.0115%	0.0115%	0	0	0	0	0	0	540,000	540,000	0	
獨立董事	周鐘麒	0	0	0	0	0	0	1,040,000	2,700,000	1,040,000	2,700,000	0.0221%	0.0573%	0	0	0	0	0	0	1,040,000	2,700,000	0	

1.請敘明獨立董事酬金給付政策、制度、標準與結構，並依所擔負之職責、風險、投入時間等因素敘明與給付酬金數額之關聯性：註 10
 2.除上表揭露外，110 年度公司董事為財務報告內所有公司提供服務(如擔任財務報告內所有公司/轉投資事業非屬員工之顧問等)領取之酬金：無
 註 1：董事姓名應分別列示(法人股東應將法人股東名稱及代表人分別列示)，以彙總方式揭露各項給付金額。若董事兼任總經理或副總經理者應填列本表及下表 2。
 註 2：係指最近年度董事之報酬(包括董事薪資、職務加給、離職金、各種獎金、獎勵金等等)。
 註 3：係填列最近年度經董事會通過分派之董事酬勞金額。

- 註 4：係指最近年度董事之相關業務執行費用(包括車馬費、特支費、各種津貼、宿舍、配車等實物提供等等)。如提供房屋、汽車及其他交通工具或專屬個人之支出時，應揭露所提供資產之性質及成本、實際或按公平市價設算之租金、油資及其他給付。另如配有司機者，請附註說明公司給付該司機之相關報酬，但不計入酬金。
- 註 5：係指最近年度董事兼任員工(包括兼任總經理、副總經理、其他經理人及員工)所領取包括薪資、職務加給、離職金、各種獎金、獎勵金、車馬費、特支費、各種津貼、宿舍、配車等實物提供等等。如提供房屋、汽車及其他交通工具或專屬個人之支出時，應揭露所提供資產之性質及成本、實際或按公平市價設算之租金、油資及其他給付。另如配有司機者，請附註說明公司給付該司機之相關報酬，但不計入酬金。另依 IFRS 2「股份基礎給付」認列之薪資費用，包括取得員工認股權憑證、限制員工權利新股及參與現金增資認購股份等，亦應計入酬金。
- 註 6：係指最近年度董事兼任員工(包括兼任總經理、副總經理、其他經理人及員工)取得員工酬勞(含股票及現金)者，應揭露最近年度經董事會通過分派員工酬勞金額，若無法預估者則按去年實際分派金額比例計算今年擬議分派金額，並另應填列(七) 3。
- 註 7：應揭露合併報告內所有公司(包括本公司)給付本公司董事各項酬金之總額。
- 註 8：稅後純益係指最近年度個體或個別財務報告之稅後純益。
- 註 9：a.本欄應明確填列公司董事領取來自子公司以外轉投資事業相關酬金金額。
b.公司董事如有領取來自子公司以外轉投資事業相關酬金者，應將公司董事於子公司以外轉投資事業所領取之酬金，併入酬金級距表之 I 欄，並將欄位名稱改為「所有轉投資事業」。
c.酬金係指本公司董事擔任子公司以外轉投資事業之董事、監察人或經理人等身分所領取之報酬、酬勞(包括員工、董事及監察人酬勞)及業務執行費用等相關酬金。
- 註 10：依本公司章程規定，獨立董事不得參與董事酬勞分配；執行業務報酬隨時視實際經營狀況及相關法規範圍適時檢討。現行個別獨立董事給付標準係由薪酬委員會參考其他同業水準，並考量其於董事會及其他功能性委員會之參與程度及貢獻價值等因素，經董事會決議通過，酌支獨立董事每月 38,350 元~80,000 元；另依獨立董事實際出席功能性委員會情形支給出席車馬費每次 10,000 元。
- * 本表所揭露酬金內容與所得稅法之所得概念不同，故本表目的係作為資訊揭露之用，不作課稅之用。

2.總經理及副總經理之酬金(個別揭露姓名及酬金方式)

金額單位：新台幣元

職稱	姓名	薪資(A) (註 2)		退職退休金(B)		獎金及特支費 等等(C) (註 3)		員工酬勞金額(D) (註 4)				A、B、C 及 D 等四項 總額及占稅後純益之比 例(%) (註 6)		領取來自 子公司以 外轉投資 事業酬金 (註 7)
		本公司	財務報 告內所 有公司 (註 5)	本公司	財務報 告內所 有公司 (註 5)	本公司	財務報 告內所 有公司 (註 5)	本公司		財務報告內所有 公司(註 5)		本公司	財務報 告內所 有公司 (註 5)	
								現金金額	股票金額	現金金額	股票金額			
總經理	姚振祥	3,453,481	6,033,041	349,740	349,740	6,919,992	7,598,022	131,624	0	131,624	0	10,854,837 0.2302%	14,112,427 0.2993%	450,000
副總經理	李建輝	1,712,460	1,840,460	221,827	221,827	2,976,231	2,999,231	64,970	0	64,970	0	4,975,488 0.1055%	5,126,488 0.1087%	320,000

* 不論職稱，凡職位相當於總經理、副總經理者(例如：總裁、執行長、總監...等等)，均應予揭露。

註 1：總經理及副總經理姓名應分別列示，以彙總方式揭露各項給付金額。若董事兼任總經理或副總經理者應填列表及上表 1。

註 2：係填列最近年度總經理及副總經理薪資、職務加給、離職金。

註 3：係填列最近年度總經理及副總經理各種獎金、獎勵金、車馬費、特支費、各種津貼、宿舍、配車等實物提供及其他報酬金額。如提供房屋、汽車及其他交通工具或專屬個人之支出時，應揭露所提供資產之性質及成本、實際或按公平市價設算之租金、油資及其他給付。另如配有司機者，請附註說明公司給付該司機之相關報酬，但不計入酬金。另依 IFRS 2「股份基礎給付」認列之薪資費用，包括取得員工認股權憑證、限制員工權利新股及參與現金增資認購股份等，亦應計入酬金。

註 4：係填列最近年度經董事會通過分派總經理及副總經理之員工酬勞金額(含股票及現金)，若無法預估者則按去年實際分派金額比例計算今年擬議分派金額，並另應填列表 3。

註 5：應揭露合併報告內所有公司(包括本公司)給付本公司總經理及副總經理各項酬金之總額。

註 6：稅後純益係指最近年度個體或個別財務報告之稅後純益。

註 7：a.本欄應明確填列公司總經理及副總經理領取來自子公司以外轉投資事業相關酬金金額。

b.公司總經理及副總經理如有領取來自子公司以外轉投資事業相關酬金者，應將公司總經理及副總經理於子公司以外轉投資事業所領取之酬金，併入酬金級距表 E 欄，並將欄位名稱改為「所有轉投資事業」。

c.酬金係指本公司總經理及副總經理擔任子公司以外轉投資事業之董事、監察人或經理人等身分所領取之報酬、酬勞(包括員工、董事及監察人酬勞)及業務執行費用等相關酬金。

* 本表所揭露酬金內容與所得稅法之所得概念不同，故本表目的係作為資訊揭露之用，不作課稅之用。

3.分派員工酬勞之經理人姓名及分派情形

110年12月31日
金額單位：新台幣元

	職稱	姓名	股票金額	現金金額	總計	總額占稅後純益之比例
經理人	總經理	姚振祥	0	951,315	951,315	0.0202%
	副總經理	李建輝				
	協理	裘民輝				
	協理	羅文邑				
	協理	陳炳霖				
	協理	陳洪正				
	經理	陳世廷				
	經理	吳立華				
	經理	李文源				
	經理	吳世琳				
	經理	陳崇原				
	經理	階孟月				
	經理	王生國				
	經理	謝曠圭				
	經理	黃瓊慧				
	經理	林瑜勛				
	經理	彭百君				

註 1：應揭露個別姓名及職稱，但得以彙總方式揭露獲利分派情形。

註 2：係填列最近年度經董事會通過分派經理人之員工酬勞金額（含股票及現金），若無法預估者則按去年實際分派金額比例計算今年擬議分派金額。稅後純益係指最近年度之稅後純益；已採用國際財務報導準則者，稅後純益係指最近年度個體或個別財務報告之稅後純益。

註 3：經理人之適用範圍，依據本會 92 年 3 月 27 日台財證三字第 0920001301 號函令規定，其範圍如下：

- (1)總經理及相當等級者
- (2)副總經理及相當等級者
- (3)協理及相當等級者
- (4)財務部門主管
- (5)會計部門主管
- (6)其他有為公司管理事務及簽名權利之人

註 4：若董事、總經理及副總經理有領取員工酬勞（含股票及現金）者，除填列附表 1，另應再填列本表。

(八)最近二年度本公司及合併報表所有公司支付董事、總經理及副總經理酬金總額占個體或個別財務報告稅後純益比例之分析並說明給付酬金之政策、標準與組合、訂定酬金之程序、與經營績效及未來風險之關聯性：

1.本公司支付董事、總經理、副總經理及協理酬金總額佔個體財務報告稅後純益比例：

金額單位：新台幣元

	110 年度			109 年度		
	酬金總額	稅後純益	酬金占個體總純益之比例(%)	酬金總額	稅後純益	酬金占個體總純益之比例(%)
董事	67,678,564	4,715,516,436	1.4353%	23,176,200	2,739,210,188	0.8461%
總經理及副總經理	15,830,325	4,715,516,436	0.3357%	21,364,152	2,739,210,188	0.7799%

註：除常駐敘職，負有既定之任務及職掌，按月領有固定薪給，餘依公司章程第二十七條及第二十八條規定。

2.合併報表所有公司支付董事、總經理、副總經理及協理酬金總額佔個體財務報告稅後純益比例：

金額單位：新台幣元

	110 年度			109 年度		
	酬金總額	稅後純益	酬金占個體總純益之比例(%)	酬金總額	稅後純益	酬金占個體總純益之比例(%)
董事	88,067,919	4,715,516,436	1.8677%	38,528,530	2,739,210,188	1.4066%
總經理及副總經理	19,238,915	4,715,516,436	0.4080%	21,364,152	2,739,210,188	0.7799%

註：除常駐敘職，負有既定之任務及職掌，按月領有固定薪給，餘依公司章程第二十七條及第二十八條規定。

3.給付酬金之政策、標準與組合、訂定酬金之程序、與經營績效及未來風險之關聯性：

本公司給付予董事與經理人之酬金係由薪資報酬委員會負責訂定並定期檢討本公司董事及經理人年度及長期之績效目標與薪資報酬之政策、制度、標準與結構，定期評估本公司董事及經理人之績效目標達成情形，綜合考量薪資之數額、支付方式及未來營運風險等事項，提報董事會通過後行之；屬盈餘分配表之分派項目者，尚須提報股東會通過後行之。

(1)董事（含獨立董事）酬勞分派政策

本公司章程第 28 條規定，本公司董事之報酬，授權董事會依其個人對本公司貢獻度並參酌同業標準議定之；獨立董事則支領固定報酬及出席費。如公司有獲利時，依本公司章程第 27 條之 1 規定，得按不超過當年度獲利 0.5% 額度內，做為當年度董事（不含獨立董事）之酬勞。

本公司訂有「董事會評鑑辦法」，衡量項目包含：對公司營運之參與程度、專業及持續進修、內部控制等，除董事長外，其餘董事（不含獨立董事）參酌評估結果分派董事酬勞。

(2)經理人酬勞分派政策

本公司章程第 27 條之 2 訂定，公司年度如有獲利，應提撥不低於 0.1% 為員工酬勞。經理人酬金包含薪資及獎金，其中薪資參考同業水準以及職稱、職等（級）、學（經）歷、專業能力與職責等項目，獎金係依適用經理人與員工之「績效考核辦法」評核結果做為發放依據，經理人評核項目包含各部門專業經營目標（占 90%，例：營業收入及營業利益達成、新產品時程遵守、產品品質提升、供車滿足、國產零件開發與新事業發展等）、管理指標（占 10%，例：功能委員會推動改善、人才培育、創新提案等）及日常管理表現，並參酌公司整體獲利率、目標達成率、營運效益、貢獻度等綜合考量後計算其酬金比例，而給予合理報酬，並隨時視實際經營狀況及相關法令適時檢討。

三、公司治理運作情形

(一) 董事會運作情形

110 年度董事會開會 6 次，董事及獨立董事出席情形如下：

職稱	姓名(註 1)	實際出(列)席次數	委託出席次數	實際出(列)席率(註 2)	備註(註 2)
董事長	台元紡織(股)公司 代表人：嚴陳莉蓮	6	0	100%	
副董事長	台元紡織(股)公司 代表人：陳國榮	0	1	0%	110/02/26解任(舊任)
副董事長	台元紡織(股)公司 代表人：左自生	5	0	100%	110/02/26上任(新任)
董事	中華汽車工業(股)公司 代表人：林信義	6	0	100%	
董事	中華汽車工業(股)公司 代表人：張 樑	6	0	100%	
董事	財團法人嚴慶齡工業發展基金會 代表人：黃日燦	6	0	100%	
董事	財團法人嚴慶齡工業發展基金會 代表人：姚振祥	6	0	100%	
獨立董事	謝易宏	6	0	100%	
獨立董事	周鐘麒	6	0	100%	
獨立董事	蔡彥卿	6	0	100%	

其他應記載事項：

一、董事會之運作如有下列情形之一者，應敘明董事會日期、期別、議案內容、所有獨立董事意見及公司對獨立董事意見之處理：

(一)證券交易法第 14 條之 3 所列事項：本公司已於 105 年 7 月成立審計委員會，適用證交法第 14 條之 5，故不適用證交法第 14 條之 3，相關決議請參閱「審計委員會運作情形」之說明。

(二)除前開事項外，其他經獨立董事反對或保留意見且有紀錄或書面聲明之董事會決議事項：無。

二、董事對利害關係議案迴避之執行情形（應敘明董事姓名、議案內容、應利益迴避原因以及參與表決情形）：

本公司已制訂「董事會議事規範」，明訂董事對利害關係議案迴避之條款，依相關規定辦理之。

三、董事會自我(或同儕)評鑑之評估週期及期間、評估範圍、方式及評估內容等資訊：

請詳註 3 董事會評鑑執行情形。

四、當年度及最近年度加強董事會職能之目標(例如設立審計委員會、提昇資訊透明度等)與執行情形評估：

1. 本公司除於 100 年 08 月 26 日經董事會通過設置薪酬委員會外，並依「證券交易法」第 14-2 條，於 102 年股東常會進行第十四屆董監事改選，選任二位獨立董事，以期強化董事會職能，提高公司治理成效，並於 105 年 7 月成立審計委員會取代原監察人制度，以強化公司內部監控機制。

2. 此外，為符合國際公司治理發展趨勢，於 109 年 3 月 6 日修訂本公司「董事會議事規範」、「審計委員會組織規程」等，期持續提昇公司治理水準。

3. 為提昇資訊透明度，本公司於董事會召開後均即時將重要決議公告於公開資訊觀測站，同時，亦於本公司網頁上更新相關組織規範，以維護股東權益，提高投資人對本公司之了解與認同。

4. 本公司於 104 年 11 月 9 日通過「董事會評鑑辦法」，108 年 5 月 10 日完成第二次修訂。110 年 12 月完成 110 年度董事會、董事成員及功能性委員會內部評估，評估結果介於 97.07 分~100 分；針對董事會運作進行外部評估，評估結果介於 95.29 分~95.60 分。依據 110 年度董事會績效評核結果，董事會整體運作尚屬良好。

註 1：董事、監察人屬法人者，應揭露法人股東名稱及其代表人姓名。

註 2：(1)年度終了日前有董事監察人離職者，應於備註欄註明離職日期，實際出(列)席率(%)則以其在職期間董事會開會次數及其實際出(列)席次數計算之。

(2)年度終了日前，如有董事監察人改選者，應將新、舊任董事監察人均予以填列，並於備註欄註明該董事監察人為舊任、新任或連任及改選日期。實際出(列)席率(%)則以其在職期間董事會開會次數及其實際出(列)席次數計算之。

註 3：董事會運作情形資訊

評估週期	評估期間	評估範圍	評估方式	評估內容
三年一次	110 年 1 月 1 日至 110 年 12 月 31 日	1. 董事會	外評	1. 董事會運作評估： (1) 專業職能 (2) 決策效能 (3) 內部控制 (4) 企業社會責任
一年一次	110 年 1 月 1 日至 110 年 12 月 31 日	1. 董事成員 2. 審計委員會 3. 薪酬委員會	自評	1. 董事成員自評 (1) 公司營運之參與程度 (2) 董事之選任及持續進修 (3) 內部控制 (4) 對公司之了解與職責認知 2. 審計及薪酬委員會運作： (1) 對公司營運之參與程度 (2) 提升會議決策品質 (3) 會議組成與結構 (4) 委員之選任

(二)審計委員會運作情形：

本公司審計委員會於 105 年 7 月 1 日成立，旨在監督公司在執行有關財務報表之允當表達、內部控制之有效實施、簽證會計師之選(解)任、獨立性與績效，以及遵循相關法令與規則等品質和誠信度。

審計委員會運作情形資訊

110 年度審計委員會開會 6 次(A)，審議的事項主要包括財務報表稽核、內部控制制度有效性考核、重大資產或衍生性商品交易、重大資金貸與與背書保證、法規遵循及簽證會計師之委任、獨立性、績效評量與報酬，獨立董事出席情形如下：

職稱	姓名	實際出席次數(B)	委託出席次數	實際出席率(%)(B/A) (註 1、註 2)	備註
獨立董事	謝易宏	6	0	100%	108/7/1 連任， 具備法律專長
獨立董事	周鐘麒	6	0	100%	108/7/1 連任， 具備經營管理及財務專長
獨立董事	蔡彥卿	6	0	100%	108/7/1 連任， 具備財務專長

其他應記載事項：

一、審計委員會之運作如有下列情形之一者，應敘明審計委員會召開日期、期別、議案內容、獨立董事反對意見、保留意見或重大建議項目內容，審計委員會決議結果以及公司對審計委員會意見之處理。

(一)證券交易法第 14 條之 5 所列事項。

審計委員會日期	審計委員會期別	議案內容摘要	獨立董事及審計委員會意見	公司對審計委員會意見之處理
110/01/26	第2屆審計委員會第5次臨時會議	本公司章程部份條文修訂案	照案通過	依決議執行
110/01/26	第2屆審計委員會第5次臨時會議	本公司轉投資之大陸經銷公司—「長沙裕麓」增資清算案	照案通過	依決議執行
110/01/26	第2屆審計委員會第5次臨時會議	本公司轉投資之大陸經銷公司—「銅陵國通」停業轉讓案	照案通過	依決議執行
110/01/26	第2屆審計委員會第5次臨時會議	本公司轉投資之大陸經銷公司—「江門駿興」及「江門裕立」股權轉讓案	照案通過	依決議執行
110/01/26	第2屆審計委員會第5次臨時會議	本公司為裕隆汽車金融(中國)有限公司銀行額度出具營運支持函(LOS)人民幣0.51億元案	照案通過	依決議執行
110/01/26	第2屆審計委員會第5次臨時會議	本公司與關係人簽訂不動產使用權資產租賃合約案	照案通過	依決議執行
110/03/24	第2屆審計委員會第9次會議	本公司2020年度營業決算報告案	照案通過	依決議執行
110/03/24	第2屆審計委員會第9次會議	本公司2020年度盈餘分配案	照案通過	依決議執行
110/03/24	第2屆審計委員會第9次會議	本公司2020年度員工酬勞及董事酬勞分派案	照案承認	依決議執行
110/03/24	第2屆審計委員會第9次會議	本公司2021年度背書保證額度案	照案承認	依決議執行
110/03/24	第2屆審計委員會第9次會議	本公司「公司章程」部分條文修訂案	照案通過	依決議執行
110/03/24	第2屆審計委員會第9次會議	本公司召開2021年股東常會案	照案通過	依決議執行

審計委員會日期	審計委員會期別	議案內容摘要	獨立董事及審計委員會意見	公司對審計委員會意見之處理
110/03/24	第2屆審計委員會第9次會議	本公司為裕隆汽車金融(中國)有限公司銀行額度出具營運支持函(LOS)美金0.102億元案	照案通過	依決議執行
110/03/24	第2屆審計委員會第9次會議	本公司2021年度銀行額度申請案	照案通過	依決議執行
110/03/24	第2屆審計委員會第9次會議	本公司2021年度出具營運支持函(LOS)案	照案通過	依決議執行
110/03/24	第2屆審計委員會第9次會議	本公司2020年度內部控制制度聲明書案	照案通過	依決議執行
110/03/24	第2屆審計委員會第9次會議	2021年度簽證會計師委任及報酬與評估其獨立性及適任性案	照案通過	依決議執行
110/03/24	第2屆審計委員會第9次會議	本公司與關係人簽訂不動產使用權資產租賃合約案	照案通過	依決議執行
110/05/12	第2屆審計委員會第10次會議	本公司增資華創車電技術中心(股)公司案	照案通過	依決議執行
110/05/12	第2屆審計委員會第10次會議	本公司擬購入華擎機械工業(股)公司股權案	照案通過	依決議執行
110/06/24	第2屆審計委員會第6次臨時會議	本公司2021年因應疫情延期召開股東常會及調整現金股利分派基準日案	照案通過	依決議執行
110/06/24	第2屆審計委員會第6次臨時會議	本公司擬與威秀影城股份有限公司簽訂「裕隆城6樓全層及7樓部分區域」商場承租意向書(MOU)案	照案通過	依決議執行
110/08/04	第2屆審計委員會第11次會議	本公司為北智捷汽車股份有限公司出具銀行額度背書保證案	照案通過	依決議執行
110/08/04	第2屆審計委員會第11次會議	本公司為孝感裕豐汽車銷售服務有限公司銀行額度出具營運支持函(LOS)人民幣0.3億元案	照案通過	依決議執行
110/08/04	第2屆審計委員會第11次會議	本公司股務作業「內部控制制度」及「內部稽核實施細則」修訂案	照案通過	依決議執行
110/08/04	第2屆審計委員會第11次會議	本公司與關係人簽訂不動產使用權資產租賃合約案	照案通過	依決議執行
110/11/10	第2屆審計委員會第12次會議	本公司「公司章程」部分條文修訂案	照案通過	依決議執行
110/11/10	第2屆審計委員會第12次會議	本公司捐贈財團法人吳舜文新聞獎助基金會案	照案通過	依決議執行
110/11/10	第2屆審計委員會第12次會議	本公司2021年度銀行額度調整案	照案通過	依決議執行
110/11/10	第2屆審計委員會第12次會議	本公司與關係人簽訂不動產使用權資產租賃合約案	照案通過	依決議執行
110/11/10	第2屆審計委員會第12次會議	本公司2022年度稽核計畫案	照案通過	依決議執行

(二)除前開事項外，其他未經審計委員會通過，而經全體董事三分之二以上同意之議決事項：無。

二、獨立董事對利害關係議案迴避之執行情形，應敘明獨立董事姓名、議案內容、應利益迴避原因以及參與表決情形。

本公司已制訂「審計委員會組織規程」，明訂委員會之獨立董事成員對利害關係議案迴避之條款，依相關規定辦理之。

三、獨立董事與內部稽核主管及會計師之溝通情形（應包括就公司財務、業務狀況進行溝通之重大事項、方式及結果等）。

1.獨立董事與內部稽核主管單獨溝通重點摘要

日期	溝通重點摘要
110/3/24	1.2020年12月~2021年2月稽核作業事項執行情形報告 2.2020年大陸地區經銷商管理辦法執行情形報告 3.公司廠商贈禮退回處理報告 4.稽核主管與獨立董事進行問題討論與溝通
110/5/12	1.2021年3~4月稽核作業事項執行情形報告 2.法令規定須申報事項執行情形 3.海外子公司稽核 4.稽核主管與獨立董事進行問題討論與溝通
110/8/4	1.2021年5~7月稽核作業事項執行情形報告 2.子公司核決權限文件修訂作業 3.海外子公司稽核 4.稽核主管與獨立董事進行問題討論與溝通
110/11/10	1.2021年8~10月稽核作業事項執行情形報告 2.宣導違規樣態及函文內容 3.海外子公司稽核 4.稽核主管與獨立董事進行問題討論與溝通

2.獨立董事與會計師單獨溝通重點摘要

日期	溝通重點摘要
110/3/24	1.會計師針對2020年度財報各事項進行報告 2.集團查核及電腦審計範圍 3.2020年度個體及合併財務報表查核結果
110/5/12	會計師針對2021年第一季財報各事項進行報告
110/8/4	1.會計師針對2021年上半年財報各事項進行報告 2.營利事業適用CFC重點解析
110/11/10	1.會計師針對2021年第三季財報各事項進行報告 2.年度財務報表查核規劃 3.辨認顯著風險及關鍵查核事項 4.法令更新：預告修正「公開發行公司取得或處分資產處理準則」部分條文草案

註 1：年度終了日前有獨立董事離職者，應於備註欄註明離職日期，實際出席率(%)則以其在職期間審計委員會開會次數及其實際出席次數計算之。

註 2：年度終了日前，有獨立董事改選者，應將新、舊任獨立董事均予以填列，並於備註欄註明該獨立董事為舊任、新任或連任及改選日期。實際出席率(%)則以其在職期間審計委員會開會次數及其實際出席次數計算之。

(三)公司治理運作情形及其與上市上櫃公司治理實務守則差異情形及原因

項目	運作情形(註1)		與上市上櫃公司治理實務守則差異情形及原因	
	是	否		摘要說明
一、公司是否依據「上市上櫃公司治理實務守則」訂定並揭露公司治理實務守則？	√		本公司訂定公司治理實務守則，並揭露於公開資訊觀測站及公司網站。	符合上市上櫃公司治理實務守則規定。
二、公司股權結構及股東權益				
(一) 公司是否訂定內部作業程序處理股東建議、疑義、糾紛及訴訟事宜，並依程序實施？	√		(一) 本公司依照公司法及相關法令之規定召集股東會，並制定完備之議事規則，對於應經由股東會決議之事項，按議事規則確實執行。此外，本公司除設有發言人對股東之建議或問題提出說明外，另設有專責之股務單位做為處理相關事務之服務窗口。	符合上市上櫃公司治理實務守則規定。
(二) 公司掌握實際控制公司之主要股東及主要股東之最終控制者名單之情形？	√		(二) 本公司隨時掌握董事、經理人及持股前十名股東之持股情形。	符合上市上櫃公司治理實務守則規定。
(三) 公司是否建立、執行與關係企業間之風險控管及防火牆機制？	√		(三) 本公司依訂定之「關係人交易處理辦法」、「資金貸予他人作業程序」、「背書保證管理辦法」等規範執行與關係企業間之風險控管及防火牆機制。	符合上市上櫃公司治理實務守則規定。
(四) 公司是否訂定內部規範，禁止公司內部人利用市場上未公開資訊買賣有價證券？	√		(四) 本公司已訂定「防範內線交易管理辦法」，針對內線交易對象、內部人資料建檔及申報公告、重大消息公開、及內部重大資訊揭露之處理皆有明確規範，該辦法並同步揭露於本公司網站。	符合上市上櫃公司治理實務守則規定。
三、董事會之組成及職責				
(一) 董事會是否就成員組成擬訂多元化方針及落實執行？	√		<p>本公司公司治理實務守則業已訂定董事會成員組成應考量多元化，並就本身運作、營運型態及發展需求，已擬訂適當之多元化方針(基本條件與價值、專業知識與技能…)並落實執行。衡諸本公司第16屆董事成員名單，除有一名女性董事嚴陳莉蓮外，董事成員分別具備各專業能力：長於領導、營運判斷、經營管理、危機處理且具有產業知識及國際市場觀者有董事長嚴陳莉蓮、副董事長左自生，以及董事林信義、姚振祥；長於法律事務的有董事黃日燦、獨立董事謝易宏；長於經濟財務的有董事張樑、獨立董事周鐘麒、蔡彥卿。</p> <p>本公司獨立董事佔比為33%，女性董事佔比為11%，二位獨立董事任期年資介於3~6年、一位獨立董事任期年資7年以上，二位董事年齡在70歲以上、六位董事年齡在60~69歲、一位董事年齡在60歲以下。</p> <p>(一) 本公司治理實務守則內訂定兩大面向標準，就本身運作、營運型態及發展需求，擬定多元化方針：</p> <p>(1) 針對本公司董事會基本條件與價值規範，其中規範女性董事宜達董事席次三分之一，以追求多元化目標達成。</p>	符合上市上櫃公司治理實務守則規定。

項目	運作情形(註1)		與上市上櫃公司治理實務守則差異情形及原因	
	是	否		摘要說明
(二) 公司除依法設置薪資報酬委員會及審計委員會外，是否自願設置其他各類功能性委員會？	V		<p>(2)本公司亦注重董事會成員組成之專業知識與技能，除汽車產業及經營管理方面專業外，期能在財務、法律等專業知識之董事比率達20%。</p> <p>本公司第16屆董事成員財務專業董事占比為33%，而法律專業董事在第16屆新任董事黃日燦加入後，占比達22%。</p> <p>(二) 經考量本公司董事會規模及獨立董事人數，除依法令規定已設置薪酬委員會及審計委員會外，各項業務亦訂有內控管理機制並設有專案、經營、決策會議，透過此類會議評估重要議題，以提供董事會執行其監督職責之參酌。本公司已於105年7月設置審計委員會替代監察人制度，並於107年成立CSR委員會(ESG委員會)，109年11月成立風險管理推動小組。</p>	符合上市上櫃公司治理實務守則規定。
(三) 公司是否訂定董事會績效評估辦法及其評估方式，每年並定期進行績效評估，且將績效評估之結果提報董事會，並運用於個別董事薪資報酬及提名續任之參考？	V		<p>(三)本公司於104年11月09日通過「董事會評鑑辦法」，訂定本公司董事會每年應至少執行一次針對董事會及董事成員之績效評估，作為董事人選及董事報酬之參考，且至少每三年由外部專業獨立機構或外部專家學者團隊執行評估一次。本公司於108年5月完成修訂「董事會評鑑辦法」部份條文修正，並通過董事會核議。</p> <p>本公司於110年12月完成110年董事會、董事成員及功能性委員會內部評估及董事會外部評估，並於111年1月份召開之董事會將內、外部評鑑結果及111年將持續強化之方向進行提報。</p> <p>內部評估採用內部問卷方式進行，依董事參與度、審計委員會及薪酬委員會運作等三部份，評估結果介於97.07分~100分。</p> <p>外部評估採問卷及訪談方式進行，本次評估機構為社團法人臺灣誠正經營暨防弊鑑識學會，依董事對董事會運作評估，評估結果介於95.29分~95.60分。</p> <p>依據110年董事會績效評核結果，董事會整體運作尚屬良好。</p>	符合上市上櫃公司治理實務守則規定。
(四) 公司是否定期評估簽證會計師獨立性？	V		<p>(四) 本公司參照中華民國會計師執業道德規範公報第十號「正直、公正客觀及獨立性」制定會計師獨立性及適任性評估表，包含會計師事務所規模、連續提供審計服務年數、提供非審計服務之性質及程度、審計簽證公費、是否無違反會計師法、審計服務品質、是否如期完成各期法定報表、是否與管理階層、內部稽核主管及董事之溝通等指標，並取得會計師事務所出具之獨立性聲明，由董</p>	符合上市上櫃公司治理實務守則規定。

項目	運作情形(註1)		與上市上櫃公司治理實務守則差異情形及原因
	是	否	
			事會每年評估簽證會計師之獨立性及適任性。110年度會計師之獨立性及適任性評估業於111年03月之董事會完成並核議通過。
四、上市上櫃公司是否配置適任及適當人數之公司治理人員，並指定公司治理主管，負責公司治理相關事務(包括但不限於提供董事、監察人執行業務所需資料、協助董事、監察人遵循法令、依法辦理董事會及股東會之會議相關事宜、製作董事會及股東會議事錄等)？	V		<p>本公司公司治理主管經108年5月10日董事會決議通過由財企部協理擔任，並已具備公開發行公司從事財務及議事等管理工作經驗達3年以上，符合設置規範，另設置公司治理組，專責處理公司治理相關事務。</p> <p>公司治理主管負責公司治理相關事務及保障股東權益並強化董事會職能，包括提供董事、獨立董事執行業務所需資料、協助董事及獨立董事嚴守法遵，依法辦理董事會及股東會之會議相關事宜、辦理公司登記及變更登記、製作董事會及股東會議事錄等。</p> <p>110年度業務執行情形：</p> <ol style="list-style-type: none"> 1. 協助獨立董事及一般董事執行職務、提供所需資料並安排董事進修。 2. 協助董事會及股東會議事程序及決議法遵事宜。 3. 辦理110年度董事責任保險。 4. 為落實公司治理，已針對110年董事會及董事進行績效評核，並提報111年1月董事會。 5. 110年度針對經營績效，舉辦4次法人說明會，定期公開必要訊息予市場投資人，使股東權益受到良好的維護。 6. 110年7月召開股東常會，並依法辦理股東會日期登記、法定期限內製作開會通知、議事手冊、議事錄。 7. 擬訂董事會議程於7日前通知董事，召集會議並提供會議資料，並於會後完成董事會議事錄寄送。 <p>110年度進修情形：</p> <ol style="list-style-type: none"> 1. 企業永續經營不二法門--外部創新(3小時) 2. 以風險角度看企業永續治理--從公司治理到ESG (3小時)
五、公司是否建立與利害關係人(包括但不限於股東、員工、客戶及供應商等)溝通管道，及於公司網站設置利害關係人專區，並妥適回應利害關係人所關切之重要企業社會責任議題？	V		利害關係人(客戶、員工、股東、供應商、經銷商、社區...)可透過業務往來部門或發言人等作為溝通管道，並於公司網站設置投資人關係聯絡窗口資訊，隨時可藉由電話、傳真或e-mail聯絡，溝通管道順暢。
六、公司是否委任專業股務代辦機構辦理股東會事務？	V		<p>本公司為及時掌握實際控制公司之主要股東及主要股東之最終控制者名單之情形，採自辦股務作業。為使股東會在合法、有效、安全之前提下召開，對於股務作業亦已建立內部控制制度及股務內稽作業，同時並每年定期接受集保中心之外稽作業。</p> <p>本公司為及時掌握實際控制公司之主要股東及主要股東之最終控制者名單之情形，採自辦股務作業。</p>

項目	運作情形(註1)			與上市上櫃公司治理實務守則差異情形及原因	
	是	否	摘要說明		
七、資訊公開					
(一) 公司是否架設網站，揭露財務業務及公司治理資訊？	V		(一) 本公司已架設網站及時揭露財務及營運資訊。本公司網址為 http://www.yulon-motor.com.tw 。	符合上市上櫃公司治理實務守則規定。	
(二) 公司是否採行其他資訊揭露之方式（如架設英文網站、指定專人負責公司資訊之蒐集及揭露、落實發言人制度、法人說明會過程放置公司網站等）？	V		(二) 本公司設有專人負責公司資訊之蒐集及重大事項之揭露，並落實執行發言人及代理發言人制度；網站上亦設有法人說明會之項目並已架設英文網站，達到資訊充分揭露之目的。	符合上市上櫃公司治理實務守則規定。	
(三) 公司是否於會計年度終了後兩個月內公告並申報年度財務報告，及於規定期限前提早公告並申報第一、二、三季財務報告與各月份營運情形？		V	(三) 本公司目前於規定期限內進行年度財報、各季財務報告與各月份營運情形公告。	符合上市上櫃公司治理實務守則規定。	
八、公司是否有其他有助於瞭解公司治理運作情形之重要資訊（包括但不限於員工權益、僱員關懷、投資者關係、供應商關係、利害關係人之權利、董事及監察人進修之情形、風險管理政策及風險衡量標準之執行情形、客戶政策之執行情形、公司為董事及監察人購買責任保險之情形等）？		V	<p>1. 員工權益、僱員關懷之執行情形：請參閱本年報第五章第五節「勞資關係」項下之說明。</p> <p>2. 投資者關係： 本公司設有股務單位，作為公司與股東之橋樑，並設置發言人制度，提供與股東及法人投資機構之聯繫窗口。</p> <p>3. 供應商關係： 本公司本著共存共榮理念與供應商往來，內部有專責單位執行廠商監查與輔導，並設有績優廠商獎勵制度，與供應商間之溝通管道亦多元有效。此外，亦已制定「外包商承攬工作安全衛生管理作業基準」、「外包商廠區內作業管理辦法」等規範，要求與供應商合作，在環保、安全或衛生等議題遵循相關規範，共同致力提升企業社會責任。</p> <p>4. 利害關係人之權利： 本公司尊重、維護利害關係應有之合法權益，並建構不同之溝通方式，以利各利害關係人即時有效的傳達意見。</p>	符合上市上櫃公司治理實務守則規定。	
5. 董事及獨立董事進修之情形：(110.01.01-110.12.31)					
職稱	姓名	主辦單位	課程名稱	進修時數	備註
董事長	嚴陳莉蓮	社團法人中華公司治理協會	以風險角度看企業永續治理--從公司治理到 ESG；企業永續經營不二法門 - 外部創新	6	
副董事長	左自生	社團法人中華公司治理協會	以風險角度看企業永續治理--從公司治理到 ESG；企業永續經營不二法門 - 外部創新	6	初次擔任上市櫃公司董事為100年3月
董事	林信義	社團法人中華公司治理協會	以風險角度看企業永續治理--從公司治理到 ESG；企業永續經營不二法門 - 外部創新	6	
董事	張樑	社團法人中華公司治理協會	以風險角度看企業永續治理--從公司治理到 ESG；企業永續經營不二法門 - 外部創新	6	

職稱	姓名	主辦單位	課程名稱	進修時數	備註
董事	黃日燦	台灣董事學會；社團法人中華公司治理協會	企業創新－訂閱經濟策略思維；2021 大勢所趨的 ESG／CSR 與永續治理	6	
董事	姚振祥	社團法人中華公司治理協會	以風險角度看企業永續治理--從公司治理到 ESG；企業永續經營不二法門 - 外部創新	6	
獨立董事	謝易宏	社團法人中華公司治理協會	以風險角度看企業永續治理--從公司治理到 ESG；企業永續經營不二法門 - 外部創新	6	
獨立董事	周鐘麒	社團法人中華公司治理協會	以風險角度看企業永續治理--從公司治理到 ESG；企業永續經營不二法門 - 外部創新	6	
獨立董事	蔡彥卿	社團法人中華公司治理協會	IFRS17 對保險公司策略規劃之影響；企業永續經營不二法門 - 外部創新；以風險角度看企業永續治理-從公司治理到 ESG；IFRS17 下盈餘型態與績效評估的改變	9	

6. 風險管理政策及風險衡量標準之執行情形：
請參閱本年報第柒章第六節「風險管理及評估」項下之說明。

7. 保護消費者或客戶政策之執行情形：
本公司設有24小時0800免付費電話諮詢服務專線，提供經銷公司營業及服務據點查詢、新車資訊告知、拖吊協助、客戶需求協助、建議與申訴案件處理等，提供消費者全面性之權益諮詢管道及需求服務。

8. 為董事及獨立董事購買責任保險之情形：
本公司董事及獨立董事均本著忠實誠信原則及注意義務執行職務，並未發生訴訟事件或違法行為之情事，唯為更全面保障利害關係人之權益，本公司業於110年7月1日至111年7月1日委由新安東京海上產物保險股份有限公司進行董事責任保險規劃與承保。

九、請就臺灣證券交易所股份有限公司公司治理中心最近年度發布之公司治理評鑑結果說明已改善情形，及就尚未改善者提出優先加強事項與措施。(未列入受評公司者無需填列)
對於第八屆公司治理評鑑，針對第七屆未得分指標，擬定對策說明如下：

109 年第七屆未得分指標	110 年第八屆對策
公司是否於五月底前召開股東常會？	考量疫情因素及現金股利發放時程，110 年度於七月召開股東會。
公司是否在會計年度結束後兩個月內公布年度財務報告？	本公司將規劃於 110 年度結束後 75 天進行財務公告，以提升公司揭露資訊的透明度。
公司是否自願公布四季財務預測報告且相關作業未有經主管機關糾正、證交所或櫃買中心處記缺失之情事？	考量本公司轉投資公司眾多，財務預測的準確性不高，故不宜自願公布四季財務預測。

註 1：運作情形不論勾選「是」或「否」，均應於摘要說明欄位敘明。

(四)公司如有設置薪酬委員會者，應揭露其組成、職責及運作情形：

1.薪資報酬委員會組成及職責

本公司於 100 年 8 月 26 日經董事會通過成立薪資報酬委員會，薪資報酬委員會負責訂定並定期檢討本公司董事及經理人年度及長期之績效目標與薪資報酬之政策、制度、標準與結構，定期評估本公司董事及經理人之績效目標達成情形，並訂定其個別薪資報酬之內容及數額。最近年度薪資報酬委員會委員如下：

身份別	條件 姓名	專業資格與經驗	獨立性情形	兼任其他公開發行公司薪資報酬委員會成員家數
獨立董事 (召集人)	謝易宏	請參閱第 13 頁「董事專業資格及獨立董事獨立性資訊揭露」相關內容		2
獨立董事	周鐘麒			2
獨立董事	蔡彥卿			2

2.薪資報酬委員會運作情形資訊

(1)本公司之薪資報酬委員會委員計 3 人。

(2)本屆委員任期：第四屆薪資報酬委員會任期自 108 年 7 月 1 日至 111 年 6 月 30 日。截至 111 年 4 月 30 日止，第四屆薪資報酬委員會共開會 7 次(A)，委員資格及出席情形如下：

職稱	姓名	實際出席次數(B)	委託出席次數	實際出席率(%) (B/A)(註 1)	備註(註 2)
召集人	謝易宏	7	0	100%	108/7/1 連任
委員	周鐘麒	7	0	100%	108/7/1 連任
委員	蔡彥卿	7	0	100%	108/7/1 連任

其他應記載事項：

1. 董事會如不採納或修正薪資報酬委員會之建議，應敘明董事會日期、期別、議案內容、董事會決議結果以及公司對薪資報酬委員會意見之處理（如董事會通過之薪資報酬優於薪資報酬委員會之建議，應敘明其差異情形及原因）：

無此情事。

2. 薪資報酬委員會之議決事項，如成員有反對或保留意見且有紀錄或書面聲明者，應敘明薪資報酬委員會日期、期別、議案內容、所有成員意見及對成員意見之處理：

無此情事。

3. 110 年度薪資報酬委員會召開日期、期別、議案內容、薪酬委員會決議結果以及公司對薪酬委員會意見之處理：

薪酬委員會日期	薪酬委員會期別	議案內容摘要	薪酬委員會意見	公司對薪酬委員會意見之處理
110/3/24	第四屆薪酬委員會第5次會議	2020年度員工酬勞及董事酬勞分派案	照案通過	提董事會，由全體出席董事同意通過
110/11/10	第四屆薪酬委員會第6次會議	2021年度經理人調薪案	照案通過	提董事會，由全體出席董事同意通過
		2022年薪資報酬委員會行事曆	照案通過	依決議執行

註 1：年度終了日前有薪資報酬委員會成員離職者，應於備註欄註明離職日期，實際出席率(%)則以其在職期間薪資報酬委員會開會次數及其實際出席次數計算之。

註 2：年度終了日前，有薪資報酬委員會改選者，應將新、舊任薪資報酬委員會成員均予以填列，並於備註欄註明該成員為舊任、新任或連任及改選日期。實際出席率(%)則以其在職期間薪資報酬委員會開會次數及其實際出席次數計算之。

(五)推動永續發展執行情形及與上市上櫃公司永續發展實務守則差異情形及原因

推動項目	執行情形(註1)		與上市上櫃公司永續發展實務守則差異情形及原因
	是	否	
一、公司是否建立推動永續發展之治理架構，且設置推動永續發展專(兼)職單位，並由董事會授權高階管理階層處理，及董事會督導情形？	V	<p>本公司於107年7月成立CSR委員會，並於111年1月更名為ESG委員會，由總經理擔任主委，設置事務局協助主委推動企業永續發展任務，並以ESG(永續環境/社會參與/公司治理)等三大構面分設六大工作小組，每個小組均由部級主管擔任領導，分工推動永續發展項目任務。</p> <p>上述委員會每月舉行一次管理委員會議，檢討、追蹤及分享永續發展項目推動進度及成果。</p> <p>委員會當年度工作執行成果及後續工作推動方向、計劃每年定期至少一次向董事會彙報，由董事們督導並提出意見。</p>	符合上市上櫃公司企業社會責任實務守則。
二、公司是否依重大性原則，進行與公司營運相關之環境、社會及公司治理議題之風險評估，並訂定相關風險管理政策或策略？(註2)	V	<p>本公司為穩健營運、降低經營風險，在經營管理、安全衛生、環境、資訊方面皆有當責單位負責管理、查核，並由稽核室依風險評估結果，將主要稽核項目列為年度稽核計畫，執行內部控制制度之查核，並將稽核結果據實揭露於稽核報告，以Plan→Do→Check→Action(P.D.C.A.)追蹤改善。</p> <p>一、經營面風險管理</p> <ol style="list-style-type: none"> 1.由公司治理組與財企部綜理公司經營策略之規劃、目標達成控管、營運資金管理及營運風險評估。 2.由財企部與相關當責單位不定期提供產業趨勢、國內外重要政策與法令編修、科技改變...等必要資訊協助管理階層進行決策參考，降低營運風險。 3.管控公司各單位及轉投資子公司年度KPI達成率，降低營運績效之風險。 <p>二、外匯風險管理</p> <ol style="list-style-type: none"> 1.本公司成立外匯避險操作小組負責外匯避險操作，以降低匯率變動之風險。 2.與主要材料供應商日產汽車公司訂有匯率風險分攤辦法，確保取得穩定而合理的材料供應價格。 <p>三、安全衛生風險管理</p> <ol style="list-style-type: none"> 1.由安全衛生室統籌暨執行風險管理。 2.安全衛生查核由總經理、廠長、經理、各主管等定期查察現場，發掘潛在風險狀況，以期洞燭先機預先改善，避免風險產生。 3.所查察之優缺點，由安全衛生室負責追蹤、統計及管理直至完全改善為止。 	符合上市上櫃公司企業社會責任實務守則。

推動項目	執行情形(註1)		與上市上櫃公司永續發展實務守則差異情形及原因
	是	否	
			<p>4.除公司內部安全查核外，104年起擴大查核範圍至外部八大協力廠商，並且成立「協力廠價值鏈委員會」專案，以評價輔導、查核追蹤要求協力商落實安全查核，並於每月委員會推進會及環安月會向總經理呈報各廠家改善進度，確保公司內外零風險事故發生。</p> <p>四、氣候變遷風險管理 本公司關注氣候變遷議題，積極鑑別並因應各項極端氣候帶來的風險及衝擊：</p> <p>1.制訂全公司節能減碳、溫室氣體減量...之KPI，並按月盤查管控達成率，訂定改善措施。</p> <p>2.更新設備、優化製程能源運用效率。</p> <p>3.101年成立「節約能源服務團」、107年設置「節能委員會」、「協力廠價值鏈委員會」，持續輔導協力廠商致力環保，積極打造綠色供應鏈。</p> <p>4.與鴻海合作，以電動車底盤、關鍵零組件模組的整套解決方案，縮短未來電動車開發流程，讓電動車產品更快速投入市場。</p> <p>五、資訊風險管理</p> <p>1.遵循資訊安全管理制度：本公司依「公開發行公司建立內部控制制度處理準則」第九條「電腦化資訊系統處理」之規定制定相關內部作業規定，以降低資訊科技應用以及環境變遷所帶來未知的資安威脅風險。</p> <p>2.本公司持續完備資訊安全治理制度並提升資安防禦能力，各項資訊作業不僅須符合資安標準流程外，更要符合資訊安全法令法規。</p> <p>3.自106年起依循集團【資訊安全發展藍圖】逐步精進，並於107年完成【資安風險內控管理措施】規劃發佈，落實資訊安全風險管理。詳細說明請參閱永續報告書「風險管理」及「利害關係人的經營及互動」。</p>
<p>三、環境議題</p> <p>(一) 公司是否依其產業特性建立合適之環境管理制度？</p>	V	<p>(一) 汽車產業是具有技術密集與資本密集的產業，其產業鏈相當龐大，牽動相關產業非常廣。為配合此項產業特性，本公司已成立綠能專案小組針對CO2、廢棄物等指標之排放量進行定期管理檢討及改善。</p>	符合上市上櫃公司企業社會責任實務守則。

推動項目	執行情形(註1)		與上市上櫃公司永續發展實務守則差異情形及原因	
	是	否		
(二) 公司是否致力於提升能源使用效率及使用對環境負荷衝擊低之再生物料？	V		(二) 為致力於提升各項資源之利用效率，並使用對環境負荷衝擊低之再生物料，本公司建置物質流成本會計進行物質流成本分析，期以更完整的綠色管理資訊作為環境保護議題整體規劃及推動基礎，達到使用是否有效，環境衝擊問題是否嚴重及如何改善的評估工具。	符合上市上櫃公司企業社會責任實務守則。
(三) 公司是否評估氣候變遷對企業現在及未來的潛在風險與機會，並採取相關之因應措施？	V		(三) 本公司長期關注氣候變遷對營運活動之影響，同時積極鑑別並因應各項極端氣候帶來的風險及衝擊，從中尋求機會： 1. 制訂全公司節能減碳、溫室氣體減量...之KPI，並按月盤查管控達成率，訂定改善措施。 2. 更新設備、優化製程能源運用效率。 3. 101年成立「節約能源服務團」、107年設置「節能委員會」、「協力廠價值鏈委員會」，輔導協力廠商致力環保，積極打造綠色供應鏈。 4. 發展零碳排智慧電動車，並與鴻海合作，以電動車底盤、關鍵零組件模組的整套解決方案，縮短未來電動車開發流程，讓電動車產品更快速投入市場。 本公司對氣候風險議題之機會鑑別與因應措施請參見註3。	符合上市上櫃公司企業社會責任實務守則。
(四) 公司是否統計過去兩年溫室氣體排放量、用水量及廢棄物總重量，並制定溫室氣體減量、減少用水或其他廢棄物管理之政策？	V		(四) 本公司於95年度起統計公司溫室氣體盤查，並於97年成立綠能專案將溫室氣體、廢棄物、用水量等設定每年低減目標，持續推動節能減廢PDCA活動至今，本公司在每年持續ISO 14001環境管理系統認證下，定期檢視環境目標與改善績效達成狀況確保節能減碳計劃執行與達成目標。 具體措施如下說明： 1. 降低能源低碳製造： (1) 在「節能委員會」推動平台下以「節能九步驟手法」結合「智能化能源管理系統」監控能源耗用數據驗證節能效果。 (2) 110年完成203件改善課題，每年降低360.36公噸碳排放(用電172件，年低減70.8公噸碳排放；瓦斯低減27件，年低減288.6公噸碳排放；燃料油4件，年低減0.96公噸碳排放)。	符合上市上櫃公司企業社會責任實務守則。

推動項目	執行情形(註1)		與上市上櫃公司永續發展實務守則差異情形及原因
	是	否	
		<p>(3)三義廠區CO2總排放量： 110年9,980公噸【範疇一：2,605公噸、範疇二：7,181公噸、範疇三：194公噸】； 109年11,957公噸【範疇一：3,624公噸、範疇二：8,030公噸、範疇三：303公噸】。</p> <p>2.水資源低減措施： (1)塗裝工廠車體純水清洗製程廢水再利用，回收至前段清洗用水。 (2)成車暴風雨測試用水循環再使用。 (3)三義廠區總用水量：110年332,346公噸；109年355,443公噸。</p> <p>3.廢棄物減量與管理： (1)各類廢棄物均委由環保署核可之合法廠商清運處理，並依法規定上網申報，再利用妥善率100%。 (2)製程廢溶劑經回收系統收集後，以蒸餾機回收乾淨溶劑再利用，減少購買溶劑量約37公噸/年。 (3)持續執行零件料架防撞材改可回收材質、服務零件包裝材循環使用、廢棄物以9大類分類增加資收等方案，實現循環經濟保護地球資源的目標。 (4)三義廠區廢棄物總量： 110年2,933公噸【有害廢棄物：6公噸、非有害廢棄物：2,927公噸】；109年3,409公噸【有害廢棄物：10公噸、非有害廢棄物：3,399公噸】。</p>	
<p>四、社會議題</p> <p>(一) 公司是否依照相關法規及國際人權公約，制定相關之管理政策與程序？</p>	V	<p>(一)公司人事單位依據現行勞工相關法令制定相關之管理政策與程序，並予以落實，且依據本公司已訂定之「企業社會責任實務守則」規定，遵守相關勞動法規，保障員工之合法權益，本公司認同並依循聯合國《世界人權宣言》、《商業與人權指導原則》、《全球盟約》、《國際勞動組織公約》各項國際人權公約，杜絕任何侵犯及違反人權的行為，尊嚴對待全體同仁、客戶及利害關係人。</p> <p>執行方針：</p> <ol style="list-style-type: none"> 1.提供安全與健康的工作環境 2.杜絕不法歧視以確保工作機會均等 3.禁用童工 	符合上市上櫃公司企業社會責任實務守則。

推動項目	執行情形(註1)		與上市上櫃公司永續發展實務守則差異情形及原因
	是	否	
		<p>4.禁止強迫勞動</p> <p>5.協助員工維持身心健康及工作生活平衡</p> <p>6.支持員工依法籌組及加入工會行使勞動權</p> <p>人權政策具體方案：</p> <p>(1) 提供安全與健康的工作環境：每週安全衛生室有健康宣導、替全體員工及配偶、子女加保「團體保險」等，詳細說明請參閱第五章第五節勞資關係項下之「工作環境與員工人身安全的保護措施」。</p> <p>(2) 協助員工維持身心健康及工作生活平衡、禁止強迫勞動：公告通知全體員工每月有一天準時下班日及兩天無會議日、每年定期舉辦各類運競賽。</p> <p>(3) 支持員工依法籌組及加入工會行使勞動權：鼓勵加入企業工會。</p>	
(二)公司是否訂定及實施合理員工福利措施(包括薪酬、休假及其他福利等),並將經營績效或成果適當反映於員工薪酬?	V	(二) 依據公司章程規定,公司如有獲利應提撥員工酬勞外,本公司另依經營績效、員工個人工作表現等因素,發放三節獎金、加發年獎、經營團隊成長績效獎金等激勵獎金,以鼓勵員工為公司及股東創造更好的績效。公司訂定及實施員工福利措施,詳細說明請參閱第五章第五節「勞資關係」項下之說明。	符合上市上櫃公司企業社會責任實務守則。
(三)公司是否提供員工安全與健康之工作環境,並對員工定期實施安全與健康教育?	V	(三) 公司設置醫務室及安全衛生室協助員工健康之維護、替全體員工及配偶、子女加保「團體保險」、針對新進員工進行相關教育訓練、每週安全衛生室定期提供健康知識宣導...致力提供安全與健康的工作環境,詳細說明請參閱第五章第五節「勞資關係」項下「工作環境與員工人身安全的保護措施」之說明。	符合上市上櫃公司企業社會責任實務守則。
(四)公司是否為員工建立有效之職涯能力發展培訓計畫?	V	(四) 公司設有技術學程架構,以提升員工專業技能,詳細教育訓練實例請參閱第五章第五節「勞資關係」項下之說明。	符合上市上櫃公司企業社會責任實務守則。
(五)針對產品與服務之顧客健康與安全、客戶隱私、行銷及標示等議題,公司是否遵循相關法規及國際準則,並制定相關保護消費者或客戶權益政策及申訴程序?	V	(五) 本公司秉持綠色設計、綠色製造之方針,提供客戶省油、環保的多車種綠色產品。成車產品量產前,均已取得交通部安全審核證明、環保署排汙、噪音測試及經濟部能源局油耗測試,確保產品品質符合相關法規。 產品售出後,所有流程均須進行產品責任之預防工作,透過全體員工及經銷體系共同執行完成,以避免發生因產品之瑕疵造成消費者權益之受損。對於產品	符合上市上櫃公司企業社會責任實務守則。

推動項目	執行情形(註1)		與上市上櫃公司永續發展實務守則差異情形及原因
	是	否	
(六)公司是否訂定供應商管理政策，要求供應商在環保、職業安全衛生或勞動人權等議題遵循相關規範，及其實施情形？	V	<p>瑕疵造成消費者權益之受損。對於產品售後使用的保證規範，更制定保證保固條款，明列於車主使用手冊，清楚告知消費者應享權益及協助處理系統。</p> <p>公司對所有產品保證之相關準則及作業流程均依ISO規範予以定期檢討及修訂，提供嚴謹完善的產品保證體制。對於產品責任事故之處理原則以消費者權益為優先考量，並遵循政府法令規範。同時為使產品責任事故能迅速妥善處理完畢，制定相關處理準則如：「顧客抱怨處理作業基準」、「售後服務補償作業標準」、「車輛召回改正管理辦法」，以協助客戶與消費者解決發生之問題，保障客戶與消費者應享之權益。公司並設有0800免費服務專線24小時真人服務系統，對公司產品與服務提供透明有效的消費者申訴程序。</p> <p>(六) 定期針對供應商稽核、評價，對於曾有不良紀錄之供應商要求持續改善計畫，以期符合綠色採購精神。對供應商方面，公司將綠色採購列為重要參考指標並配合日產公司採購條例嚴選往來的協力廠商，亦針對交易相對人如涉及不誠信行為，本公司得終止或解除契約之條款。</p>	<p>符合上市上櫃公司企業社會責任實務守則。</p> <p>符合上市上櫃公司企業社會責任實務守則。</p>
五、公司是否參考國際通用之報告書編製準則或指引，編製永續報告書等揭露公司非財務資訊之報告書？前揭報告書是否取得第三方驗證單位之確信或保證意見？	V	<p>本公司除於年報中揭露具攸關性及可靠性之永續發展相關資訊，亦於公司網站上公告永續報告書，供利害關係人下載閱讀。100年經外部評等機構針對該報告書進行驗證並獲得A+等級</p>	<p>符合上市上櫃公司企業社會責任實務守則。</p>
六、公司如依據「上市上櫃公司永續發展實務守則」訂有本身之永續發展守則者，請敘明其運作與所訂守則之差異情形：		<p>本公司已訂定與公司治理相關之股東會議事規則、董事會議事規範、機密文件管理作業辦法、機密資訊發言與處理作業辦法、公告流程標準作業書、內部控制制度、取得或處分資產處理程序、資金貸與他人作業程序等公司治理相關準則規範。</p> <p>此外亦針對空污、廢水、毒性化學物質等均訂有相關管理辦法，訂有「環境考量面管理程序書」、「環境目標標的及管理方案」、「裕隆公司環境暨安全衛生手冊」等節能減碳、溫室氣體減量、減少用水或其他廢棄物政策，在考量公司製程、活動、產品及服務對環境的影響下，推展各階段的环境目標及標的。</p> <p>現階段本公司已制定之各類相關作業辦法，於公司治理、發展永續環境、維護社會公益及加強資訊揭露等方面均符合「上市上櫃公司永續發展實務守則」之要求。本公司已制備「企業社會責任實務守則」，業於103年05月提請董事會核議通過，因配合臺灣證券交易所頒布「上市上櫃公司企業社會責任實務守則」名稱修正，爰修訂本公司「企業社會責任實務守則」更名為「永續發展實務守則」，並要求集團內各子公司亦應一併遵守該守則。</p>	
七、其他有助於瞭解推動永續發展執行情形之重要資訊：		<p>(1)本公司對環保方面之永續發展執行情形</p> <p>1.本公司以ISO 14001之精神為主要架構，制訂「環境暨安全衛生手冊」作為環境及安全衛生政策，並針對空污、廢水、毒性化學物質等另訂有相關管理辦法。</p>	

- 2.本公司生產過程主要依靠各供應協力廠商提供的原物料及零組件，組裝成汽車成品，為加強與協力廠商之間的綠色夥伴關係，以碳足跡 (Carbon Footprint) 和節能減碳兩項議題，作為供應商往來評核項目之一。
 - 3.於民國94年12月成立華創車電公司，致力於電動車的研發，並以台灣品牌推出電動車。電動車正是本公司為全球氣候變化、為實現低碳經濟社會為目標作出最具體的貢獻。
 - 4.此外，為推行環安觀念、精進環境污染預防工作，保障公司員工安全與健康，陸續成立各專責推動小組如勞工安全衛生委員會、溫室氣體盤查等推動小組專責推動各項安全、衛生及環保專案並已陸續制定節能減碳、溫室氣體減量、減少用水或其他廢棄物等政策。
 - 5.本公司近年度於環境保護績效、溫室氣體減量、廢棄物處理等具體成果，請參閱本公司永續報告書。
- (2)本公司對社區參與、社區公益方面之永續發展執行情形

➢長期推廣木雕藝術文化

本公司自85年至102年連續17年辦理「裕隆木雕創新獎」活動，每年以高額總獎金(約200萬元)獎勵台灣的木雕藝術創作者持續創作，為他們搭建平台，接軌國際，提高能見度。此外，為傳承逐漸式微的台灣木雕藝術，更深入校園，鼓勵青年學子踴躍參賽，讓台灣的木雕藝術能因更多新血輪加入而生生不息。

103年起，為挹注地方政府推廣木雕藝術的經費，本公司轉將辦理「裕隆木雕創新獎」之經費轉為挹注地方(103~110年每年贊助活動經費200萬元)，並以資源整合的方式，每年與苗栗縣政府文化觀光局共同於三義地方辦理「臺灣國際木雕競賽」，並設立「裕隆木雕薪傳獎」及「裕隆木雕創新獎」二項特別獎(103~110年每年每一獎項提供獎金30萬元)，藉此傳承三義木雕藝術，推動地方特色文化。

此外，為傳承木雕藝術、推動文化紮根，本公司自109年起迄今，每年辦理【裕隆木雕妙手體驗營】活動，提供苗栗及三義地方之國、高中對木雕有興趣的學子們免費參加。活動特別延聘專業的木雕師資，以小班教學的方式親自教授學子們木雕技法，讓參與的學員們動手實作，雕刻出具有個人風格的木雕作品。

➢弱勢關懷

本公司自87年起迄今持續關懷台北市政府環保局市民臨時工，每年贊助其「僱主補償契約責任險」保險金，以減輕其因突遭意外事故所造成之傷害與生活負擔，提供台北市政府環保局近1,300名臨時工在因公發生安全意外時，有一份可以救急的保障(87-92年每年捐款100萬元，92年本公司進行企業分割後，改為與裕隆日產汽車每年共同捐款100萬元)。107年本公司另捐款20萬元製作LED反光背心200件致贈清潔隊員，提高其安全工作之保障。

此外，103年起迄今，為了回饋鄉里，本公司亦每年捐助企業所在地三義鄉之清潔隊「僱主補償契約責任險」保險金，提供其工作與生活上同樣的安心保障。

➢地方回饋

【裕隆三義獎助學金】

為了回饋鄉里，本公司長期提供【裕隆三義獎助學金】予三義鄉各國小、國中及高中，104年~108年更擴及設籍三義鄉的大專院校及研究所學子，鼓勵其努力向學，每年獎助超過420名三義鄉學子。110年【裕隆三義獎助學金】共計頒發38.5萬元，受惠學子313名，受惠層面廣泛。

【裕隆汽車青年培力獎學金】

為培育汽車產業人才，鼓勵青年修習機械、電機、電子...等相關工程學，本公司自109年起設置【裕隆汽車青年培力獎學金】迄今，每年嘉惠苗栗縣市各高中、職應屆考取指定學校之汽車相關科系學子，同時鼓勵獲獎學子需從事志工服務回饋社會。110年共獎助7名，每名頒發獎學金新臺幣5萬元整。

【裕隆三義兒童籃球夏令營】

本公司長期推動國內籃球運動，104年起迄今，每年均於暑假辦理【裕隆三義兒童籃球夏令營】，開放三義鄉國小三年級以上學童免費報名參加，由「裕隆納智捷籃球隊」球員們親自擔任營隊教練，教授三義鄉學童正確的籃球知識與籃球運動技巧，提供其暑期健康休閒的育樂活動。【裕隆三義兒童籃球夏令營】每年均開放100位三義鄉國小學童參加，報名非常踴躍，兩天的營隊活動皆由裕隆納智捷籃球隊的球員們親自帶領。110年因COVID-19疫情警戒之故，為避免群聚感染，因此停辦此一活動。

【裕隆汽車設計體驗營】

為了讓三義鄉學童瞭解汽車設計及開發流程，本公司於105~108年辦理【裕隆汽車設計體驗營】，每年開

放45位三義鄉國小高年級學童免費參加，帶領其一窺汽車設計研發過程及汽車生產製造流程，培養三義學童對汽車工業的基礎認知。每年均安排能激發學童動腦及創意的課程，開拓三義鄉學童視野。

【社區其他回饋】

1. 為了拉近城鄉差距，讓三義鄉的孩童接觸更多元的藝術美學，本公司於105年贊助「紙風車劇團」至三義鄉演出，招待三義鄉親免費觀賞，為地方上帶來一場藝術饗宴，也讓鄉親們感受本公司回饋地方的用心。
2. 每年贊助三義鄉龍騰、廣盛、勝興、雙潭、雙湖、西湖、鯉魚等七個社區辦理的重陽敬老活動經費。
3. 自94年起迄今每年捐款認養三義鄉路燈100盞。

(3)本公司對社會貢獻、社會服務方面之企業社會責任運作情形

【嚴慶齡工業發展基金會】

62年設立嚴慶齡工業發展基金會，結合台灣大學及成功大學的學術及人力資源，推動前瞻性工程科技研發及產學合作，使工業技術能向下紮根、向上發展。

【嚴慶齡醫學研究基金會】

68年成立嚴慶齡醫學研究基金會，獎助優良醫生赴外進修，另進行特殊疾病之防治與研究等。

【吳舜文新聞獎助基金會】

75年設立吳舜文新聞獎助基金會，獎勵優秀之新聞人員，成為匡正社會風氣、滌化心靈的無形力量。

【吳舜文工商發展策進會】

79年成立吳舜文工商發展策進會，促進國內外政府機關、學術及企業界之資訊交流、協助推動工商企業之發展，以推廣國內工業製造能力，改善產品品質，及提昇國內廠牌形象。

【長期推動國內籃運】

本公司對國內籃球運動長期推廣不遺餘力，53年，本公司成立國內民營企業組成的第一隻甲組籃球隊，帶動國內籃運風氣，並於81年正式成立「裕隆職業籃球隊」，每年投注大量企業資源予以資助，至今不曾間斷，讓裕隆籃球隊得以全力征戰國內，迭創佳績。110年循每年往例贊助其經費2,160萬元

【裕隆志工社】

本公司於104年成立【裕隆汽車暨裕隆日產志工社】，秉持「在地關懷，主題服務」的宗旨，為社區鄰里及地方弱勢團體付出關懷，讓同仁們在投入愛心服務的過程中，體會到「施比受更有福」的真義。【裕隆汽車暨裕隆日產志工社】成立至今陸續辦理多項愛心活動，如苗栗後龍淨灘活動、致贈三義鄉獨居孤老人白米、招待家扶中心小朋友觀賞職業籃球賽、募集愛心物資、致贈育幼院童聖誕禮物、協助三義鄉中低收入戶清掃居家環境、安排育幼院童周末育樂活動...等。

110年裕隆志工社辦理活動如下：

- (1) 5月、9月 - 各辦理1場「愛心不斷電」巡迴捐血系列活動，二場捐血活動共計採血44,250 c.c.。
- (2) 7月 - 配合苗栗縣政府社會處疫情緊急紓困方案-「苗栗縣實(食)物銀行計畫」，捐贈金額 35萬元，以補助無法納入社會福利體系內卻亟需幫助的邊緣戶或新貧戶。
- (3) 8月 - 捐贈「三義溫馨故事館」，增購煮食區廚具設備3.5萬元，未來該處將作為三義鄉獨居長者活動及用餐場所。
- (4) 12月 - 辦理「歲末暖心捐贈」，於裕隆集團內部發起募款活動，共募得捐款728,900元，全數捐給苗栗廣愛教養院、幼安教養院、華山基金會、明德教養院、創世基金會、東基公益、幸福狗流浪中途協會等單位。
- (5) 透過志工養成線上課程，裕隆志工社共13人取得志工訓練證明。

(4)本公司對消費者權益方面之永續發展執行情形

- 1.生產過程中，即依ISO 9001之架構訂有「裕隆公司品質手冊」，從最前端生產的原料投入到成車的產出，均嚴格要求產品品質。
 - 2.於新車上市初期，訂有「新車品質機動小組作業標準」，迅速掌握新車上市初期品質，立即反應相關單位，以求取即時對策對應，並提昇服務水準。
 - 3.針對售後服務之處理機制，訂有「售後市場品情處理基準書」、「市場品情回饋處理辦法」等制度，以利掌握市場車輛品質訊息，並回饋責任部門做為品質改善的依據。
 - 4.在消費者端，訂有「售後市場返修車作業標準」、「售後服務補償作業標準」，以期爭取時效，順利完成各項服務補償作業，圓滿達成服務顧客之目的。
 - 5.本公司亦設有0800免費服務專線24小時真人服務系統，對公司產品與服務提供透明有效消費者申訴程序。
 - 6.本公司由生產至售後端，採取一系列的消費者保護措施及處理，在具國際公信力調查機構J.D. Power的調查中，不論是SSI (Sales Satisfaction Index) 新車銷售顧客滿意度指標或CSI (Customer Service Index) 汽車售後服務顧客滿意度指標結果上，均履獲佳績與肯定。
- (5)本公司對人權、安全衛生方面之永續發展執行情形
本公司對人權、安全衛生方面之永續發展執行情形，請參閱第伍章第五節「勞資關係」項下之說明。
- (6)本公司要求供應商執行之永續發展執行情形
- 1.本公司將綠色物料採購列為重要評鑑參考指標，對不符合綠色物料之廠商採取勸導、扣款、訂單減量等措施，以帶動各協力廠商同步重視相關永續發展。
 - 2.積極推動協力廠商通過ISO 14001認證，供應商選擇必須是符合勞基法規定之廠商，以求對人權條例的保障。
 - 3.展開供應商永續發展專案，針對綠色供應鏈、安全衛生與勞工人權等三大構面進行問卷調查並實行廠商分級，按不同級別之供應商進行廠商輔導及廠商稽核。
 - 4.訂有「外包商承攬工作安全衛生管理作業基準」、「外包商廠區內作業管理辦法」、「安全衛生作業基準」等辦法，要求供應商遵循環保、安全或衛生等相關規範，共同致力提升永續發展。
 - 5.實際運作情形已逐步受到供應商之重視，詳細執行成效請參閱本公司永續報告書。
- (7)本公司其他永續發展執行情形
- 1.本公司於88年取得「ISO 14001國際環境管理系統認證」。
 - 2.自98年行政院環保署推動「節能減碳行動標章」活動至今，本公司多次榮獲行政院環保署頒發「節能減碳行動標章」。
 - 3.本公司一直堅持環境保護與企業競爭力並重及互不違悖，於本公司歷次永續報告書中，對股東、顧客、供應商、社區及員工等利害關係人來往政策，均已明確宣示及表達，將環境保護結合於經營理念中，並編入各單位的年度項目與目標值，作為日常工作項目的執行要點。
 - 4.關於本公司詳細企業社會責任執行成效，請參閱本公司永續報告書，網站https://www.yulon-motor.com.tw/csr_report.aspx。

註 1：執行情形如勾選「是」，請具體說明所採行之重要政策、策略、措施及執行情形；執行情形如勾選「否」，請於「與上市上櫃公司永續發展實務守則差異情形及原因」欄位解釋差異情形及原因，並說明未來採行相關政策、策略及措施之計畫。

註 2：重大性原則係指有關環境、社會及公司治理議題對公司投資人及其他利害關係人產生重大影響者。

註 3：本公司對氣候風險議題之機會鑑別與因應措施如下：

構面	風險鑑別	風險衝擊	因應	機會
政策法規	溫室氣體排放成本增加	需持續投資設備以符合環保法規排放要求，墊高公司營運成本	1.94 年公司成立「溫室氣體盤查小組」處理溫室氣體鑑定、盤查與減量問題。 2.依循 ISO 14064 的標準程序進行各廠區之 GHG 盤查、數據蒐集、排放量計算與減量計畫，進行各部門溫室氣體排放量之盤查和全面低減推動，年碳排放量 110 年比 96 年低減 63%。	101 年起，本公司以自身節能減碳之經驗推廣至協力廠，至 110 年累計輔導 39 家協力廠完成 755 件改善案，累計低減 14,502 公噸的 CO2 量，積極打造綠色供應鏈。
	環保法規愈趨嚴苛	罰鍰、規費隨之提高	1.優化製程能源運用效率 2.制定製程最適化改善措施	本公司因積極推動節能減碳，多次獲得獎項肯定，提昇企業形象： • 97 年獲經濟部頒發【節約能源優等獎】 • 99 年獲環保署頒發【節能減碳行動標章】 • 104 年獲經濟部頒發集團企業【節約能源服務團隊績效卓越獎】 • 105 年獲經濟部頒發【節能績效優良紀念獎】 • 106 年獲經濟部頒發【節能標竿銀獎】
	六期法規、新 CAFE 實施在即，不合法規之車型需停產	1.消費者可選擇車款變少 2.產能將隨之低減，影響公司營收	1.本公司於 94 年 12 月成立華創車電公司，投入大量資源研發綠能電動車輛，致力打造高性能、高效率、零油耗、零排汙的綠能電動車。2010 年，本公司研發的納智捷 LUXGEN EV 電動車成為國內第一家正式通過國家認證掛牌的電動車。 2.尋求其他汽機車品牌代工機會，提昇產線稼動率。	1.推動汽車事業價值鏈轉型「全面開放、多元客戶」，與鴻海合作，提供電動車底盤、關鍵零組件模組的整套解決方案，縮短未來電動車開發流程，讓電動車產品更快速投入市場。 2.尋求其他新事業發展機會，如儲能產品的代工，為公司拓展新的利基。
能源管理	能源取得成本提高	生產製造成本增加	推行能源轉型計劃暨發展太陽光電策略：自 107 年起分階段在裕隆三義廠區自建太陽能發電，110 年持續投資 618,786 仟元進行廠內第五、六期「太陽能光電工程」，共建置太陽能 2.4MW，累計建置量達 7.6MW。未來將持續提昇再生能源使用率，計畫於 111 年底廠內太陽能累計建置可達到 13.6MW，綠電發電量可滿足廠區總用電量。	因再生能源發展條例規定(108/12/18 修改)，同類再生能源發電設備設置於同一用電場所之場址，容量累計合併達 2MW 以上者需依電業法規辦理，本公司因此依規定提出申請，並於 110 年 10 月底取得經濟部能源局核發之「再生能源發電業執照」
氣候危害	風災、天災...影響生產	產能降低，影響公司營收	制定 ISO S00-B-A025「緊急事件準備及應變管理辦法」，強化全公司對天災與緊急事件之應變處理與標準程序，並不定期演練。	強化全公司防災應變之能力
	降雨減少造成水資源短缺	改善設備及製程以降低影響	1.製程用水回收、處理再利用： • 油漆工場新前處理純水製程附加廢水回水再利用(用量從 150 噸/天→低減至 80 噸/天)。 • 車裝工場動態試漏水循環再利用(用量從 196 噸/天→低減至 16 噸/天) • 鍋爐房冷凝水回收再利用(用量從 21 噸/天→低減至 1 噸/天)。 2.製程以外力行節水措施： • 全廠水龍頭加裝節水器，降低出水	裕隆三義廠區日用水量從 1,292 噸/天低減至 1,000 噸/天，共低減 22.6%，營運成本亦隨之降低。

構面	風險鑑別	風險衝擊	因應	機會
			量 50%(用量從 7 噸/天→3 噸/天)。 • 廠區澆花灑水系統次數降低(2 次/月→1 次/月)(用量從 20 噸/天→10 噸/天)。 • 定期半年巡視廠區水管路，2021 年執行宿舍水管路老舊汰換，更新管路並截彎取直供應低減用量(用量從 98 噸/天→低減至 71 噸/天)。	
	極端氣候影響零件生產交期	供應鏈尋求替代零件貨源，成本提高	1.提早預估全年需求量，讓供應鏈廠商及早制定生產交付計劃，預作緊急應變規劃。 2.制定備選廠商方案(second source)，提早因應突發狀況。	強化公司應變處理緊急突發狀況之能力。

(六)履行誠信經營情形及與上市上櫃公司誠信經營守則差異情形及原因

落實誠信經營情形

評估項目	運作情形(註1)		與上市上櫃公司誠信經營守則差異情形及原因	
	是	否		摘要說明
一、訂定誠信經營政策及方案				
(一) 公司是否制定經董事會通過之誠信經營政策，並於規章及對外文件中明示誠信經營之政策、作法，以及董事會與高階管理階層積極落實經營政策之承諾？	V		(一) 本公司已訂定「誠信經營守則」提報董事會通過，並依公司組織架構，按部門別分別制定各部門之部門手冊，要求本公司全體員工包含董事會及管理階層等積極落實誠信經營，以關懷和忠誠的行為對待股東，對股東的投資，運用專業和勤奮的管理，以確保給予公平、永續和有競爭力的回報，創造股東最佳的利益。	符合上市上櫃公司誠信經營守則
(二) 公司是否建立不誠信行為風險之評估機制，定期分析及評估營業範圍內具較高不誠信行為風險之營業活動，並據以訂定防範不誠信行為方案，且至少涵蓋「上市上櫃公司誠信經營守則」第七條第二項各款行為之防範措施？	V		(二) 本公司為明確規範勞資雙方之權利義務關係，健全組織與樹立管理制度，特參據相關法令訂定各項內部工作規範，以提供企業與員工行動之綱領。本公司人員遇有他人對公司從事不誠信行為，其行為如涉有不法情事，公司將依相關事實通知司法、檢察機關；如涉有公務機關或公務人員者，並通知政府廉政機關。本公司已訂定誠信經營守則並提報董事會通過，作為防範不誠信行為之依據並落實執行。	符合上市上櫃公司誠信經營守則
(三) 公司是否於防範不誠信行為方案內明定作業程序、行為指南、違規之懲戒及申訴制度，且落實執行，並定期檢討修正前揭方案？	V		(三) 本公司訂有「防範內線交易管理辦法」、「管理審查作業辦法」、「經營會議作業標準」等制度，作為執行誠信經營守則之相關規範並落實執行，並依法令規範進行修正。	符合上市上櫃公司誠信經營守則

評估項目	運作情形(註1)		與上市上櫃公司誠信經營守則差異情形及原因	
	是	否		摘要說明
二、落實誠信經營				
(一) 公司是否評估往來對象之誠信紀錄，並於其與往來交易對象簽訂之契約中明訂誠信行為條款？	V		(一) 本公司簽訂之各類契約，除經專業法律人士審核外，亦針對交易相對人如涉及不誠信行為，本公司得終止或解除契約之條款。	符合上市上櫃公司誠信經營守則
(二) 公司是否設置隸屬董事會之推動企業誠信經營專職單位，並定期(至少一年一次)向董事會報告其誠信經營政策與防範不誠信行為方案及監督執行情形？	V		(二) 本公司誠信經營相關規範由公司治理主管財企部協理統籌規劃，並由財企部公司治理組負責執行，依據部門別制定各部門之部門手冊，要求本公司全體員工包含董事會及管理階層等積極落實誠信經營，於每年至少提報董事會一次年度執行情形。 110 年度針對誠信經營推動事項如下： 1.向新進同仁宣導誠信經營措施並實行教育訓練。 2.對新任經理人宣導誠信經營並簽定誠信經營守則聲明書。 3.依誠信經營守則規範由獨立董事擔任信箱管理者，定期由獨董確認不誠信行為之檢舉事件，確保匿名檢舉制度之落實。 4.安排董事進修相關課程： (1)以風險角度看企業永續治理--從公司治理到 ESG，共 3 小時。 (2)企業永續經營不二法門 - 外部創新，共 3 小時。	符合上市上櫃公司誠信經營守則
(三) 公司是否制定防止利益衝突政策、提供適當陳述管道，並落實執行？	V		(三) 本公司除訂定「董事會議事規範」應利益迴避之相關規範外，亦有提供適當管道供其主動說明是否有利益衝突之情事。	符合上市上櫃公司誠信經營守則
(四) 公司是否為落實誠信經營已建立有效的會計制度、內部控制制度，並由內部稽核單位依不誠信行為風險之評估結果，擬訂相關稽核計畫，並據以查核防範不誠信行為方案之遵循情形，或委託會計師執行查核？	V		(四) 本公司除訂定相關誠信經營守則及規範外，另針對關係人交易、內線交易等制定內部控制制度，稽核室除定期進行日常內部稽核作業外，若接獲不法情事通報，將立即通報董事會成員及相關主管機關，並隨時檢查；另若稽核過程中評估存在不誠信行為風險，將另立專案進行查檢並提報董事會，確保制度之設計及執行持續有效。	符合上市上櫃公司誠信經營守則
(五) 公司是否定期舉辦誠信經營之內、外部之教育訓練？	V		(五) 本公司已依董事會決議及相關法令之發佈更新，除至少每年定期舉辦集中式教育訓練外，在公司各類型會議上亦多次宣導落實，以達誠信經營的目的與精神。 110 年度已舉辦相關課程： 1.認識營業秘密：參加人次 64 人，共 2 小時。 2.專利提案申請流程及檢索：參加人次 14 人，共 2 小時。	符合上市上櫃公司誠信經營守則

評估項目	運作情形(註1)		與上市上櫃公司誠信經營守則差異情形及原因	
	是	否		摘要說明
			<p>3.專利侵權比對及檢索：參加人次 18 人，共 1.5 小時。</p> <p>4.內線交易一點通(數位課程)：參加人次 20 人，共 1 小時。</p>	
三、公司檢舉制度之運作情形				
(一) 公司是否訂定具體檢舉及獎勵制度，並建立便利檢舉管道，及針對被檢舉對象指派適當之受理專責人員？	V		(一) 公司訂定「工作規則」及「員工申訴處理辦法」；對於違反規範之行為經申訴委員會調查屬實者，依工作規則執行。且於必要時透過法律程序請求損害賠償，以維護公司之名譽及權益。	符合上市上櫃公司誠信經營守則
(二) 公司是否訂定受理檢舉事項之調查標準作業程序、調查完成後應採取之後續措施及相關保密機制？	V		(二) 本公司已訂定檢舉制度，並建立內部獨立檢舉信箱，由獨立董事擔任信箱管理者，由獨立董事指派各項檢舉案件之受理單位。檢舉案件受理、調查過程、結果及相關文件製作之紀錄與保存。	符合上市上櫃公司誠信經營守則
(三) 公司是否採取保護檢舉人不因檢舉而遭受不當處置之措施？	V		(三) 公司已訂定檢舉人身分及檢舉內容之保密、保護檢舉人不因檢舉情事受到不當處置、及獎勵等措施。	符合上市上櫃公司誠信經營守則
四、加強資訊揭露				
(一) 公司是否於其網站及公開資訊觀測站，揭露其所訂誠信經營守則內容及推動成效？	V		(一) 本公司於公司網站上已公告相關公司治理規章，投資人可逕行下載閱讀。本公司向主管機關或對公眾揭露之資訊，是以完整、允當、正確、及時且可理解方式為之，並設立公司發言人及代理發言人，訂立統一發言程序，要求管理階層與員工保守財務業務機密，不得擅自任意散布訊息。此外，本公司亦於年報、永續報告書中揭露具攸關性及可靠性之相關資訊。	符合上市上櫃公司誠信經營守則
五、公司如依據「上市上櫃公司誠信經營守則」訂有本身之誠信經營守則者，請敘明其運作與所訂守則之差異情形：				
<p>本公司已訂定股東會議事規則、董事會議事規範、機密文件管理作業辦法、機密資訊發言與處理作業辦法、公告流程標準作業書、內部控制制度、防範內線交易管理作業程序等相關準則規範，其作業制度之執行俱已符合該守則之要求。至本年報刊印日止，本公司已制備「誠信經營守則」，業於103年05月提請董事會核議通過，並要求各子公司參考辦理，以徹底落實此項守則。</p>				
六、其他有助於瞭解公司誠信經營運作情形之重要資訊：(如公司檢討修正其訂定之誠信經營守則等情形)				
<p>本公司於內部規章、年報、公司網站上揭露誠信經營行為，並適時於產品發表會、法人說明會等對外活動上宣示，使供應商、客戶、股東及其他業務相關機構與人員均能清楚瞭解本公司誠信經營理念與規範。</p>				

註 1：運作情形不論勾選「是」或「否」，均應於摘要說明欄位敘明。

(七)公司訂定治理守則及相關規章之查詢方式：

本公司網站「投資人專區」中，已揭露相關公司治理及誠信經營規章並不定期更新，投資人可逕行下載。董事會決議之重大事項及重大訊息等，則係及時公告上傳至公開資訊觀測站。

(八)其他足以增進對公司治理運作情形之瞭解的重要資訊：

由證交所與櫃買中心共同研議的公司治理評鑑機制，本公司於第一屆至第八屆評鑑中，獲得排名前 5%之殊榮並接受主辦單位之頒獎。

(九)內部控制制度執行狀況

1.內部控制制度聲明書：

裕隆汽車製造股份有限公司
內部控制制度聲明書

日期：111年3月10日

本公司民國110年度之內部控制制度，依據自行評估的結果，謹聲明如下：

- 一、本公司確知建立、實施和維護內部控制制度係本公司董事會及經理人之責任，本公司業已建立此一制度。其目的係在對營運之效果及效率(含獲利、績效及保障資產安全等)、報導具可靠性、及時性、透明性及符合相關規範暨相關法令規章之遵循等目標的達成，提供合理的確保。
- 二、內部控制制度有其先天限制，不論設計如何完善，有效之內部控制制度亦僅能對上述三項目標之達成提供合理的確保；而且，由於環境、情況之改變，內部控制制度之有效性可能隨之改變。惟本公司之內部控制制度設有自我監督之機制，缺失一經辨認，本公司即採取更正之行動。
- 三、本公司係依據「公開發行公司建立內部控制制度處理準則」(以下簡稱「處理準則」)規定之內部控制制度有效性之判斷項目，判斷內部控制制度之設計及執行是否有效。該「處理準則」所採用之內部控制制度判斷項目，係為依管理控制之過程，將內部控制制度劃分為五個組成要素：1.控制環境，2.風險評估，3.控制作業，4.資訊與溝通，及5.監督作業。每個組成要素又包括若干項目。前述項目請參見「處理準則」之規定。
- 四、本公司業已採用上述內部控制制度判斷項目，評估內部控制制度之設計及執行的有效性。
- 五、本公司基於前項評估結果，認為本公司於民國110年12月31日的內部控制制度(含對子公司之監督與管理)，包括瞭解營運之效果及效率目標達成之程度、報導係屬可靠、及時、透明及符合相關規範暨相關法令規章之遵循有關的內部控制制度等之設計及執行係屬有效，其能合理確保上述目標之達成。
- 六、本聲明書將成為本公司年報及公開說明書之主要內容，並對外公開。上述公開之內容如有虛偽、隱匿等不法情事，將涉及證券交易法第二十條、第三十二條、第一百七十一條及第一百七十四條等之法律責任。
- 七、本聲明書業經本公司民國111年3月10日董事會通過，出席董事9人中，無人持反對意見，餘均同意本聲明書之內容，併此聲明。

裕隆汽車製造股份有限公司

董事長：嚴陳莉蓮 簽章



總經理：姚振祥 簽章



2.委託會計師專案審查內部控制制度者，應揭露會計師審查報告：不適用。

(十)110年度及截至年報刊印日止公司及其內部人員依法被處罰、公司對其內部人員違反內部控制制度規定之處罰、主要缺失與改善情形：

無此情事。

(十一)110 年度及截至年報刊印日止，股東會及董事會之重要決議

1. 股東會及董事會重要決議事項：

日期	會別	重要決議事項	決議結果
110/01/28	董事會	<ol style="list-style-type: none"> 1. 本公司2021年度公司經營目標案 2. 本公司「公司章程」部分條文修訂案 3. 本公司轉投資之大陸經銷公司—「長沙裕麓」增資清算案 4. 本公司轉投資之大陸經銷公司—「銅陵國通」停業轉讓案 5. 本公司轉投資之大陸經銷公司—「江門駿興」及「江門裕立」股權轉讓案 6. 本公司為裕隆汽車金融(中國)有限公司銀行額度出具營運支持函(LOS)人民幣0.51億元案 7. 本公司經理人委任案 8. 本公司與關係人簽訂不動產使用權資產租賃合約案 	經主席徵詢全體出席董事暨獨立董事意見，經充分討論後，照案通過。
110/03/25	董事會	<ol style="list-style-type: none"> 1. 本公司2020年度營業決算報告案 2. 本公司2020年度盈餘分配案 3. 本公司2020年度員工酬勞及董事酬勞分派案 4. 本公司2021年度背書保證額度案 5. 解除本公司第十六屆新任董事競業禁止案 6. 本公司「公司章程」部分條文修訂案 7. 本公司「董事選舉辦法」部分條文修訂案 8. 本公司召開2021年股東常會案 9. 本公司為裕隆汽車金融(中國)有限公司銀行額度出具營運支持函(LOS)美金0.102億元案 10. 本公司2021年度銀行額度申請案 11. 本公司2021年度出具營運支持函(LOS)案 12. 本公司2020年度內部控制制度聲明書案 13. 2021年度簽證會計師委任及報酬與評估其獨立性及適任性案 14. 本公司與關係人簽訂不動產使用權資產租賃合約案 	經主席徵詢全體出席董事暨獨立董事意見，經充分討論後，照案通過。
110/05/13	董事會	<ol style="list-style-type: none"> 1. 本公司增資華創車電技術中心(股)公司案 2. 本公司擬購入華擎機械工業(股)公司股權案 	經主席徵詢全體出席董事暨獨立董事意見，經充分討論後，照案通過。
110/06/24	董事會	<ol style="list-style-type: none"> 1. 本公司2021年因應疫情延期召開股東常會及調整現金股利分派基準日案 2. 本公司擬與威秀影城股份有限公司簽訂「裕隆城6樓全層及7樓部分區域」商場承租意向書(MOU)案 3. 裕隆日產汽車(股)公司第七屆董事會第十九次會議案 	經主席徵詢全體出席董事暨獨立董事意見，經充分討論後，照案通過。
110/07/15	股東常會	<ol style="list-style-type: none"> 1. 承認本公司一〇九年度決算表冊 2. 承認本公司一〇九年度盈餘分配案 3. 本公司「公司章程」部分條文修訂案 4. 本公司「董事選舉辦法」部分條文修訂案 5. 解除本公司第十六屆新任董事競業禁止之限制案 	經逐案票決，贊成權數符合法定之規定，所有議案照案通過。
110/08/05	董事會	<ol style="list-style-type: none"> 1. 本公司為北智捷汽車股份有限公司出具銀行額度背書保證案 2. 本公司為孝感裕豐汽車銷售服務有限公司銀行額度出具營 	經主席徵詢全體出席董事暨獨立董事意見，經充分討論後，照案通過。

日期	會別	重要決議事項	決議結果
		運支持函(LOS)人民幣0.3億元案 3. 本公司股務作業「內部控制制度」及「內部稽核實施細則」修訂案 4. 本公司經理人委任案 5. 本公司與關係人簽訂不動產使用權資產租賃合約案	
110/11/11	董事會	1. 本公司「公司章程」部分條文修訂案 2. 本公司捐贈財團法人吳舜文新聞獎助基金會案 3. 本公司2021年度銀行額度調整案 4. 本公司2021年度經理人調薪案 5. 本公司與關係人簽訂不動產使用權資產租賃合約案 6. 本公司2022年度稽核計畫案	經主席徵詢全體出席董事暨獨立董事意見，經充分討論後，照案通過。
111/01/20	董事會	1. 本公司2022年度公司經營目標案 2. 本公司「公司治理實務守則」部分條文修訂案 3. 本公司「企業社會責任實務守則」部分條文修訂案	經主席徵詢全體出席董事暨獨立董事意見，經充分討論後，照案通過。
111/03/10	董事會	1. 本公司召開2022年股東常會相關事宜 2. 本公司2021年度營業決算報告案 3. 本公司2021年度盈餘分配案 4. 本公司2021年度員工酬勞及董事酬勞分派案 5. 本公司第十七屆董事改選案 6. 解除本公司第十七屆董事競業禁止限制案 7. 本公司董事會提議第十七屆董事候選人名單暨資格審查 8. 本公司「公司章程」部分條文修訂案 9. 本公司「取得或處分資產處理程序」暨「取得或處分資產處理程序內部稽核實施細則」部份條文修訂案 10. 本公司2022年度背書保證額度案 11. 本公司2022年度銀行額度申請案 12. 本公司2022年度出具營運支持函(LOS)案 13. 本公司2022年度簽證會計師委任及報酬與評估其獨立性及適任性案 14. 本公司與關係人簽訂不動產使用權資產租賃合約案 15. 裕隆日產汽車(股)公司第八屆董事會第三次會議案 16. 本公司2021年度內部控制制度聲明書案	經主席徵詢全體出席董事暨獨立董事意見，經充分討論後，照案通過。
111/03/25	董事會	擬調整本公司2021年度盈餘分配案	經主席徵詢全體出席董事暨獨立董事意見，經充分討論後，照案通過。

2.110 年度股東常會決議執行情形檢討：

決議事項	執行情形檢討
承認本公司一〇九年度決算表冊	經投票表決結果，贊成權數符合法定之規定，本案照案承認。
承認本公司一〇九年度盈餘分配案	經投票表決結果，贊成權數符合法定之規定，本案照案承認。依據本公司章程第二十七條規定辦理，股利分派方案，股利以現金或股票之方式分派。其金額由董事會擬訂分配案，提請股東會決議之。本公司一一〇年度擬分派現金股利，每股分派 1 元，並訂定 110 年 8 月 9 日為現金股利分派基準日，並於 110 年 9 月 7 日發放完畢。
本公司「公司章程」部分條文修訂案	經投票表決結果，贊成權數符合法定之規定，本案照案通過，已完成修訂並公告於本公司網站。
本公司「董事選舉辦法」部分條文修訂案	經投票表決結果，贊成權數符合法定之規定，本案照案通過，已完成修訂並公告於本公司網站。
解除本公司第十六屆新任董事競業禁止之限制案	經投票表決結果，贊成權數符合法定之規定，本案照案通過，已依決議內容實施。

(十二)110 年度及截至年報刊印日止，董事或獨立董事對董事會通過重要決議有不同意見且有紀錄或書面聲明者：

董事或獨立董事對董事會通過重要決議皆無不同意見。

(十三)110 年度及截至年報刊印日止，公司董事長、總經理、會計主管、財務主管、內部稽核主管、公司治理主管及研發主管等辭職解任情形：無

(十四)其他應揭露事項：無

四、簽證會計師公費資訊

簽證會計師公費資訊

金額單位：新台幣仟元

會計師事務所名稱	會計師姓名	會計師查核期間	審計公費	非審計公費	合計	備註
勤業眾信聯合會計師事務所	郭俐雯	110年1月1日至110年12月31日	19,610	2,612	22,222	其他係投審會申請 121 仟元、代墊費 461 仟元、稅務簽證相關 1,780 仟元、其他 250 仟元。
	范有偉	110年1月1日至110年12月31日				

註：本年度本公司若有更換會計師或會計師事務所者，應請分別列示查核期間，及於備註欄說明更換原因，並依序揭露所支付之審計與非審計公費等資訊。非審計公費並應附註說明其服務內容。

(一)更換會計師事務所且更換年度所支付之審計公費較更換前一年度之審計公費減少者，應揭露更換前後審計公費金額及原因：不適用。

(二)審計公費較前一年度減少達百分之十以上者，應揭露審計公費減少金額、比例及原因：不適用。

五、更換會計師資訊：在最近二年度及其期後期間有更換會計師情形者，應揭露下列事項：

(一)關於前任會計師

更換日期	民國一〇九年三月六日經董事會通過		
更換原因及說明	本公司簽證會計師，原委由勤業眾信會計師事務所戴信維會計師及范有偉會計師擔任，因配合勤業眾信聯合會計師事務所內部輪調規定，自 109 年第一季起，將本公司之委任會計師由戴信維會計師及范有偉會計師更換為郭俐雯會計師及范有偉會計師。		
說明係委任人或會計師終止或不接受委任	當事人	會計師	委任人
	情況		
	主動終止委任	不適用	不適用
	不再接受(繼續)委任	不適用	不適用
最新兩年內簽發無保留意見以外之查核報告書意見及原因	無		
與發行人有無不同意見	有	會計原則或實務	
		財務報告之揭露	
		查核範圍或步驟	
		其他	
	無	✓	
說明	不適用		
其他揭露事項 (本準則第十條第六款第一目之四至第一目之七應加以揭露者)	無		

(二)關於繼任會計師

事務所名稱	勤業眾信聯合會計師事務所
會計師姓名	郭俐雯會計師及范有偉會計師
委任之日	民國一〇九年四月一日
委任前就特定交易之會計處理方法或會計原則及對財務報告可能簽發之意見諮詢事項及結果	不適用
繼任會計師對前任會計師不同意見事項之書面意見	不適用

(三)前任會計師之復函：不適用。

六、公司之董事長、總經理、負責財務或會計事務之經理人，最近一年內曾任職於簽證會計師所屬事務所或其關係企業者，應揭露其姓名、職稱及任職於簽證會計師所屬事務所或其關係企業之期間：無。

七、110年度及截至年報刊印日止董事、經理人及持股比例超過百分之十之股東股權移轉及變動情形

(一)董事、經理人及大股東股權變動情形

單位：股

職稱	姓名	110 年度		111 年度截至 4 月 19 日止	
		持有股數 增(減)數	質押股數 增(減)數	持有股數 增(減)數	質押股數 增(減)數
法人董事	台元紡織股份有限公司	-	-	-	-
法人董事	中華汽車工業股份有限公司	-	-	-	-
法人董事	財團法人嚴慶齡工業發展基金會	-	-	-	-
董事長	嚴陳莉蓮(註 1)	33,933,984	-	-	-
副董事長	左自生	-	-	-	-
董事	林信義	-	-	-	-
董事	張 樑	-	-	-	-
董事	黃日燦	-	-	-	-
董事	姚振祥	90,000	-	9,000	-
獨立董事	謝易宏	-	-	-	-
獨立董事	周鐘麒	-	-	-	-
獨立董事	蔡彥卿	-	-	-	-
總經理	姚振祥	90,000	-	9,000	-
副總經理	李建輝	-	-	-	-
協理	羅文邑	-	-	-	-
協理	陳炳霖	-	-	-	-
協理	裘民輝	-	-	-	-
協理	陳洪正	-	-	-	-
經理	陳世廷	-	-	-	-
經理	吳立華	-	-	-	-
經理	李文源	-	-	-	-
經理	陳崇原	-	-	-	-
經理	階孟月	-	-	-	-
經理	王生國	-	-	-	-
經理	吳世琳	-	-	-	-
經理	謝曠圭	-	-	-	-
經理	黃瓊慧	-	-	-	-
經理	林瑜勛(註 2)	-	-	-	-
經理	彭百君(註 3)	-	-	-	-
大股東	台元紡織股份有限公司	-	-	-	-
大股東	中華汽車工業股份有限公司	-	-	-	-
大股東	嚴陳莉蓮(註 1)	33,933,984	-	-	-
大股東	嚴凱泰(註 4)	(101,801,954)	-	-	-

註 1：110.1.21 及 110.7.28 繼承配偶嚴凱泰部分股數。

註 2：110.08.05 新任。

註 3：110.08.05 新任。

註 4：大股東嚴凱泰配偶及未成年子女於 110.1.21 及 110.7.28 完成繼承。

(二)股權移轉之相對人為關係人資訊：

姓名	股權移轉原因	交易日期	交易相對人	交易相對人與公司、董事、監察人、經理人及持股比例超過百分之十股東之關係	股數	交易價格
嚴凱泰	繼承	110.1.21	嚴陳莉蓮	夫妻	32,874,383	不適用
嚴凱泰	繼承	110.1.21	嚴陳莉蓮之女	父女	32,874,383	不適用
嚴凱泰	繼承	110.1.21	嚴陳莉蓮之子	父子	32,874,383	不適用
嚴凱泰	繼承	110.7.28	嚴陳莉蓮	夫妻	1,059,601	不適用
嚴凱泰	繼承	110.7.28	嚴陳莉蓮之女	父女	1,059,602	不適用
嚴凱泰	繼承	110.7.28	嚴陳莉蓮之子	父子	1,059,602	不適用

(三)股權質押之相對人為關係人資訊：無

八、持股比例占前十名之股東，其相互間為關係人或為配偶、二等親等以內之親屬關係之資訊：

111年4月19日

姓名 (註1)	本人持有股份		配偶、未成年子女持有股份(註2)		利用他人名義合計持有股份(註2)		前十大股東相互間具有關係人或為配偶、二親等以內之親屬關係者，其名稱或姓名及關係。(註3)		備註
	股數	持股比例(%)	股數	持股比例(%)	股數	持股比例(%)	名稱(或姓名)	關係	
台元紡織股份有限公司 代表人：嚴陳莉蓮	181,128,973	18.11	-	-	-	-	中華汽車工業股份有限公司	同一董事長	-
	34,174,253	3.42	67,867,970	6.79	-	-	財團法人嚴慶齡工業發展基金會	同一董事長	-
中華汽車工業股份有限公司 代表人：嚴陳莉蓮	166,714,441	16.67	-	-	-	-	台元紡織股份有限公司	同一董事長	-
	34,174,253	3.42	67,867,970	6.79	-	-	財團法人嚴慶齡工業發展基金會	同一董事長	-
嚴陳莉蓮	34,174,253	3.42	67,867,970	6.79	-	-	嚴陳莉蓮之女	母女	-
							嚴陳莉蓮之子	母子	-
嚴陳莉蓮之女	33,933,985	3.39	-	-	-	-	嚴陳莉蓮	母女	-
嚴陳莉蓮之子	33,933,985	3.39	-	-	-	-	嚴陳莉蓮	母子	-
泛德投資股份有限公司 代表人：毛曉玲	17,176,669 0	1.72 0	-	-	-	-	台元紡織股份有限公司	泛德董事長為台元董事	-
財團法人嚴慶齡工業發展基金會 代表人：嚴陳莉蓮	10,990,936	1.09	-	-	-	-	中華汽車工業股份有限公司	同一董事長	-
	34,174,253	3.42	67,867,970	6.79	-	-	台元紡織股份有限公司	同一董事長	-
新制勞工退休基金	9,248,000	0.92	-	-	-	-	無	無	-

姓名 (註 1)	本人 持有股份		配偶、未成年子女 持有股份(註 2)		利用他人名 義合計持有 股份(註 2)		前十大股東相互間具有關係人或 為配偶、二親等以內之親屬關係 者，其名稱或姓名及關係。 (註 3)		備註
	股數	持股 比率 (%)	股數	持股 比率 (%)	股數	持股 比率 (%)	名稱 (或姓名)	關係	
摩根大通託管梵加德 新興市場股票指數基 金戶	7,818,444	0.78	-	-	-	-	無	無	-
花旗商銀託管挪威中 央銀行投資專戶	7,672,413	0.77	-	-	-	-	無	無	-

註 1：應將前十名股東全部列示，屬法人股東者應將法人股東名稱及代表人姓名分別列示。

註 2：持股比例之計算係指分別以自己名義、配偶、未成年子女或利用他人名義計算持股比率。

註 3：將前揭所列示之股東包括法人及自然人，應依發行人財務報告編製準則規定揭露彼此間之關係。

九、公司、公司之董事、監察人、經理人及公司直接或間接控制之事業對同一轉投資 事業之持股數，並合併計算綜合持股比例

111 年 4 月 19 日

轉投資事業 (註)	本公司投資		董事、監察人、經理人及 直接或間接控制事業 之投資		綜合投資	
	股數 (出資額仟元*)	持股 比例	股數 (出資額仟元*)	持股 比例	股數 (出資額仟元*)	持股 比例
中華汽車工業(股)公司	44,592,177	8.05%	183,564,199	33.16%	228,156,376	41.21%
裕融企業(股)公司	174,851,112	45.75%	6,477,888	1.70%	181,329,000	47.45%
裕融企業(股)公司—甲特	36,603,992	36.60%	17,256,608	17.26%	53,860,600	53.86%
裕器工業(股)公司	12,766,887	65.58%	2,985,888	15.34%	15,752,775	80.92%
裕盛工業(股)公司	28,800,000	100.00%	0	0.00%	28,800,000	100.00%
行企(股)公司	108,000,000	100.00%	0	0.00%	108,000,000	100.00%
中國鑄管廠(股)公司	24,850	77.66%	6,109	19.09%	30,959	96.75%
友聯車材製造(股)公司	21,728,516	25.01%	13,033,137	15.00%	34,761,653	40.01%
友永(股)公司	5,982,575	30.68%	6,883,525	35.30%	12,866,100	65.98%
裕昌汽車(股)公司	13,998,500	64.99%	1,000	0.00%	13,999,500	65.00%
協欣金屬工業(股)公司	25,469,581	37.76%	41,986,541	62.24%	67,456,122	99.99%
元隆汽車(股)公司	7,999,000	20.00%	1,000	0.00%	8,000,000	20.00%
裕景實業(股)公司	42,660,000	60.00%	28,440,000	40.00%	71,100,000	100.00%
裕朋實業(股)公司	28,470,422	100.00%	0	0.00%	28,470,422	100.00%
永翰投資(股)公司	77,622,000	100.00%	0	0.00%	77,622,000	100.00%
裕新汽車(股)公司	19,999,000	99.99%	1,000	0.01%	20,000,000	100.00%
華擎機械工業(股)公司	64,454,000	38.16%	87,999,000	52.10%	152,453,000	90.26%
誠隆汽車(股)公司	12,065,239	27.00%	1,485	0.00%	12,066,724	27.00%
中華台亞(股)公司	102,302	20.46%	148,096	29.62%	250,398	50.08%
裕唐汽車(股)公司	7,117,075	20.33%	1,675	0.00%	7,118,750	20.34%
格上汽車租賃(股)公司	3,254,036	3.46%	64,570,378	68.57%	67,824,414	72.03%
裕民汽車(股)公司	5,998,780	20.00%	8,101,220	27.00%	14,100,000	47.00%

轉投資事業 (註)	本公司投資		董事、監察人、經理人及 直接或間接控制事業 之投資		綜合投資	
	股數 (出資額仟元*)	持股 比例	股數 (出資額仟元*)	持股 比例	股數 (出資額仟元*)	持股 比例
正源科技(股)公司	16,663,998	87.71%	2,336,002	12.29%	19,000,000	100.00%
裕信汽車(股)公司	17,999,000	99.99%	1,000	0.01%	18,000,000	100.00%
裕隆海外投資(股)公司	1,082,405,974	100.00%	0	0.00%	1,082,405,974	100.00%
裕隆日產汽車(股)公司	143,500,000	47.83%	11,029,000	3.68%	154,529,000	51.51%
穎西工業(股)公司	602,124	34.00%	212,388	11.99%	814,512	45.99%
新安東京海上產物保險(股)公司	52,009,524	17.39%	70,817,524	23.68%	122,827,048	41.08%
華創車電技術中心(股)公司	820,900,107	61.09%	522,700,000	38.90%	1,343,600,107	99.99%
匯聯汽車(股)公司	6,116,138	20.34%	1,000	0.00%	6,117,138	20.35%
納智捷汽車(股)公司	605,000,000	100.00%	0	0.00%	605,000,000	100.00%
裕隆經管企業(股)公司	0	0%	10,000,000	100.00%	10,000,000	100.00%
裕隆建設(股)公司	122,100,000	100.00%	0	0.00%	122,100,000	100.00%
台亞投資(香港)股份有限公司	1,584,917	20.50%	2,242,077	29.00%	3,826,994	49.50%
福建台亞汽車工業有限公司	USD 5,166 仟元*	20.50%	USD 7,308 仟元*	29.00%	USD 12,474 仟元*	49.50%
裕隆汽車金融(中國)有限公司	RMB 510,000 仟元*	51.00%	RMB 490,000 仟元*	49.00%	RMB 1,000,000 仟元*	100.00%
先進動力(股)公司	500,000	100.00%	0	0.00%	500,000	100.00%

註：係公司採用權益法之投資。

肆 募資情形

一、資本及股份

(一)股本來源

1. 股本形成

111 年 4 月 19 日

單位：新台幣元

年 月	發行價格	核定股本		實收股本		備註		
		股 數	金 額	股 數	金 額	股本來源	以現金以外之財產抵充股款者	其 他
86.09	10	1,300,000,000	13,000,000,000	1,186,800,000	11,868,000,000	現增	-	86.9.22(86)台財證(一)第 70410 號
87.06	10	1,780,000,000	17,800,000,000	1,424,160,000	14,241,600,000	盈轉	-	87.6.2(87)台財證(一)第 48031 號
88.05	10	1,780,000,000	17,800,000,000	1,566,576,000	15,665,760,000	盈轉	-	88.5.26(88)台財證(一)第 49148 號
89.12	10	2,000,000,000	20,000,000,000	1,644,904,800	16,449,048,000	盈轉	-	89.12.26(89)台財證(一)第 102246 號
90.06	10	2,000,000,000	20,000,000,000	1,726,300,040	17,263,000,400	盈轉	-	90.6.11(90)台財證(一)第 136949 號
91.09	10	2,000,000,000	20,000,000,000	1,829,146,403	18,291,464,030	盈轉	-	91.9.16 經授商字第 09101377780 號
93.01	10	2,000,000,000	20,000,000,000	1,371,216,258	13,712,162,580	減資	-	93.1.20 經授商字第 09301008840 號
93.08	10	2,000,000,000	20,000,000,000	1,391,784,501	13,917,845,010	盈轉	-	93.8.26 經授商字第 09301155140 號
94.09	10	2,000,000,000	20,000,000,000	1,412,603,608	14,126,036,080	盈轉	-	94.9.6 經授商字第 09401173740 號
95.09	10	2,000,000,000	20,000,000,000	1,433,760,592	14,337,605,920	盈轉	-	95.9.4 經授商字第 09501198260 號
96.03	10	2,000,000,000	20,000,000,000	1,445,538,359	14,455,383,590	公司債轉換	-	96.3.19 經授商字第 09601052210 號
96.08	10	2,000,000,000	20,000,000,000	1,449,897,329	14,498,973,290	公司債轉換	-	96.8.21 經授商字第 09601201720 號
96.12	10	2,000,000,000	20,000,000,000	1,477,262,657	14,772,626,570	公司債轉換、盈轉	-	96.12.12 經授商字第 09601304650 號
97.04	10	2,000,000,000	20,000,000,000	1,537,426,961	15,374,269,610	公司債轉換	-	97.4.18 經授商字第 09701090620 號
97.08	10	2,000,000,000	20,000,000,000	1,547,343,087	15,473,430,870	公司債轉換	-	97.8.11 經授商字第 09701194450 號
97.09	10	2,000,000,000	20,000,000,000	1,570,404,491	15,704,044,910	盈轉	-	97.8.11 經授商字第 09701249270 號
98.09	10	2,000,000,000	20,000,000,000	1,570,435,418	15,704,354,180	公司債轉換	-	98.9.7 經授商字第 09801203160 號
99.01	10	2,000,000,000	20,000,000,000	1,570,686,264	15,706,862,640	公司債轉換	-	99.1.18 經授商字第 09901006830 號
99.04	10	2,000,000,000	20,000,000,000	1,572,919,909	15,729,199,090	公司債轉換	-	99.4.12 經授商字第 09901069120 號
109.08	10	2,000,000,000	20,000,000,000	1,000,000,000	10,000,000,000	減資	-	109.8.18 經授商字第 10901157830 號

註 1：應填列截至年報刊印日止之當年度資料。

註 2：增資部分應加註生效（核准）日期與文號。

註 3：以低於票面金額發行股票者，應以顯著方式標示。

註 4：以貨幣債權、技術抵充股款者，應予敘明，並加註抵充之種類及金額。

註 5：屬私募者，應以顯著方式標示。

2. 股份種類

單位：股

股份種類	核定股本			備註
	流通在外股份(上市)	未發行股份	合計	
普通股	1,000,000,000	1,000,000,000	2,000,000,000	

註：請註明該股票是否屬上市或上櫃公司股票（如為限制上市或上櫃買賣者，應予加註）。

(二) 股東結構

111年4月19日

股東結構數量	政府機構	金融機構	其他法人	個人	外國機構及外人	合計
人數	4	15	238	110,226	224	110,707
持有股數	41	12,714,234	455,747,148	455,587,324	75,951,253	1,000,000,000
持股比例(%)	0.00	1.27	45.57	45.56	7.60	100.00
陸資持股比例：0%						

註：第一上市（櫃）公司及興櫃公司應揭露其陸資持股比例；陸資係指大陸地區人民來臺投資許可辦法第 3 條所規定之大陸地區人民、法人、團體、其他機構或其於第三地區投資之公司。

(三) 股權分散情形

111年4月19日
(每股面額 10 元)

持股分級	股東人數	持有股數	持股比例(%)
1 至 999	63,263	13,929,492	1.39
1,000 至 5,000	36,547	74,620,504	7.46
5,001 至 10,000	5,639	42,391,601	4.24
10,001 至 15,000	1,658	20,869,221	2.09
15,001 至 20,000	1,046	19,152,181	1.92
20,001 至 30,000	836	21,213,649	2.12
30,001 至 40,000	439	15,384,610	1.54
40,001 至 50,000	258	11,876,554	1.19
50,001 至 100,000	531	37,685,560	3.77
100,001 至 200,000	242	33,119,835	3.31
200,001 至 400,000	134	37,533,729	3.75
400,001 至 600,000	39	18,948,635	1.89
600,001 至 800,000	14	10,250,217	1.03
800,001 至 1,000,000	9	8,220,590	0.82
1,000,001 以上	52	634,803,622	63.48
合計	110,707	1,000,000,000	100.00

特別股：無

(四)主要股東名單

主要股東名單(持股 5%以上或持股權比例占前十名主要股東)

111 年 4 月 19 日

主要股東名稱	股 份	持 有 股 數	持 股 比 例
台元紡織股份有限公司		181,128,973	18.11%
中華汽車工業股份有限公司		166,714,441	16.67%
嚴陳莉蓮		34,174,253	3.42%
嚴陳莉蓮之女		33,933,985	3.39%
嚴陳莉蓮之子		33,933,985	3.39%
泛德投資股份有限公司		17,176,669	1.72%
財團法人嚴慶齡工業發展基金會		10,990,936	1.09%
新制勞工退休基金		9,248,000	0.92%
摩根大通託管梵加德新興市場股票指數基金戶		7,818,444	0.78%
花旗商銀託管挪威中央銀行投資專戶		7,672,413	0.77%

(五)最近二年度每股市價、淨值、盈餘、股利及相關資料

項 目	年 度		109 年	110 年	當年度截至 111 年 4 月 30 日(註 8)
	最 高	最 低			
每股市價 (註 1)	最 高		47.00	53.10	44.10
	最 低		14.40	35.70	38.60
	平 均		24.58	41.68	41.16
每股淨值 (註 2)	分 配 前		48.74	52.65	55.69
	分 配 後		47.74	-	-
每股盈餘	加權平均股數		977,704 仟股	977,705 仟股	977,705 仟股
	每股盈餘(註 3)		2.80	4.82	2.12
每股股利	現 金 股 利		1.00	1.50	-
	無償配股	盈餘配股	-	-	-
		資本公積配股	-	-	-
	累積未付股利(註 4)		-	-	-
投資報酬 分析	本益比(註 5)		8.78	8.65	-
	本利比(註 6)		24.58	27.79	-
	現金股利殖利率(註 7)		4.07%	3.60%	-

* 若有以盈餘或資本公積轉增資配股時，並應揭露按發放之股數追溯調整之市價及現金股利資訊。

註 1：列示各年度普通股最高及最低市價，並按各年度成交值與成交量計算各年度平均市價。

註 2：請以年底已發行之股數為準並依據次年度股東會決議分配之情形填列。

註 3：如有因無償配股等情形而須追溯調整者，應列示調整前及調整後之每股盈餘。

註 4：權益證券發行條件如有規定當年度未發放之股利得累積至有盈餘年度發放者，應分別揭露截至當年度止累積未付之股利。

註 5：本益比 = 當年度每股平均收盤價 / 每股盈餘。

註 6：本利比 = 當年度每股平均收盤價 / 每股現金股利。

註 7：現金股利殖利率 = 每股現金股利 / 當年度每股平均收盤價。

註 8：每股淨值、每股盈餘應填列截至年報刊印日止最近一季經會計師查核（核閱）之資料；其餘欄位應填列截至年報刊印日止之當年度資料。

(六)公司股利政策及執行狀況

1.公司股利政策

股利發放攸關股東權益，為明確股利政策，公司章程規定如下：

本公司年度總決算如有盈餘，除彌補歷年虧損及依法繳納稅捐外，應先提百分之十為法定盈餘公積及依主管機關規定之特別盈餘公積，其餘數額併同期初未分配盈餘為當年度可供分配之盈餘。

本公司經營環境屬成熟穩定之產業，為考量本公司獲利狀況、未來營運計劃資金需求及產業環境變化，並兼顧長期股東權益及公司長期財務規劃等因素規劃本公司股利分派方案，以不低於當年度可供分配之盈餘百分之十為原則，股利以現金或股票之方式分派，其中現金股利分派之比例不得低於股利總額的百分之二十。最終由董事會擬訂分配案，提請股東會決議之。

2.本次股東會擬議股利分配情形：

本公司 111 年股東常會擬議分派現金股利每股分派 1.5 元，並訂定 111 年 08 月 31 日為現金股利分派基準日。

3.預期股利政策之重大變動情形說明：

本公司未來三年之股利政策擬按前述之配發政策執行，未有重大變動。

(七)本次股東會擬議之無償配股對公司營業績效及每股盈餘之影響：

本年度未辦理無償配股，故不適用。

(八)員工及董事酬勞

1.公司章程所載員工及董事酬勞之成數或範圍：

本公司年度如有獲利應提撥酬勞如下：

- 一、董事酬勞不高於百分之零點五，但獨立董事不得參與前開酬勞金分配。
- 二、員工酬勞不低於百分之零點一。上述員工酬勞，由董事會決議以股票或現金分派發放。員工酬勞及董事酬勞分派案應提股東會報告。
- 三、但如有累積虧損，應預先保留彌補虧損數額，再依前兩項比例予以分派。

除提撥上列員工酬勞外，本公司另依經營績效、員工個人工作表現等因素，發放三節獎金、加發年獎、經營團隊成長績效獎金等激勵獎金，以鼓勵員工為公司及股東創造更好的績效。本次提撥之員工酬勞新台幣 3,664 萬元外，本公司另於 111 年 1 月份時，加發獎金新台幣 3,888 萬元。

2.本期估列員工及董事酬勞金額之估列基礎、以股票分派之員工酬勞之股數計算基礎及實際分派金額若與估列數有差異時之會計處理：

- (1)本公司依 110 年度提撥員工及董事酬勞前之稅前獲利，提撥 0.75%為員工酬勞；提撥 0.5%為董事酬勞。
- (2)實際分派金額與估列金額有差異時，依會計估計變動處理，並於次一年度調整入帳。

3.董事會通過分派酬勞情形：

- (1)擬議配發員工酬勞 3,664 萬元、董事酬勞 2,439 萬元，與 110 年度費用估列金額並無差異。
- (2)本年度董事會通過擬議配發之員工及董事酬勞，均以現金方式支付並無配發員工股票股利之情事。

4.前一年度盈餘用以配發員工及董事酬勞情形

109 年度提撥員工酬勞及董事酬勞前為稅前獲利，經調整彌補前一年度累積虧損後，109 年度仍有待彌補虧損，依據公司章程規定，董事會及股東會通過不予提撥員工酬勞及董事酬勞。

(九)本公司買回庫藏股份情形：本公司無買回庫藏股份情形，故不適用。

二、公司債辦理情形：

公司債種類	106 年度第一次國內無擔保普通公司債	107 年度第一次國內無擔保普通公司債	
發行日期	106.12.12	107.12.25	
面額	NT\$ 1,000,000 元	NT\$ 1,000,000 元	
發行及交易地點	國內	國內	
發行價格	按面額 100%發行	按面額 100%發行	
總額	NT\$ 10,000,000,000 元	NT\$ 5,300,000,000 元	
利率	甲券 5 年期年利率 1.04% 乙券 7 年期年利率 1.17%	甲券 5 年期年利率 1.18% 乙券 10 年期年利率 1.80%	
期限	甲券 5 年期 70 億元於 111.12.12 到期 乙券 7 年期 30 億元於 113.12.12 到期	甲券 5 年期 36 億元於 112.12.25 到期 乙券 10 年期 17 億元於 117.12.25 到期	
保證機構	無	無	
受託人	兆豐國際商業銀行(股)公司	兆豐國際商業銀行(股)公司	
承銷機構	凱基證券股份有限公司	元大證券股份有限公司	
簽證律師	一誠聯合法律事務所 郭惠吉律師	眾達國際法律事務所 王懷宇律師	
簽證會計師	勤業眾信聯合會計師事務所 戴信維、范有偉會計師	勤業眾信聯合會計師事務所 戴信維、范有偉會計師	
償還方法	自發行日起到期一次還本	自發行日起到期一次還本	
未償還金額	NT\$ 10,000,000,000 元	NT\$ 5,300,000,000 元	
贖回或提前清償之條款	無	無	
限制條款	無	無	
信用評等機構名稱、 評等日期、公司債評等結果	中華信用評等股份有限公司	中華信用評等股份有限公司	
附其他 權利	已轉換(交換或認股) 普通股、海外存託憑證 或其他有價證券之金額	不適用	不適用
	發行及轉換(交換或認 股)辦法	不適用	不適用
對股權可能稀釋情形及對現有 股東權益影響	不適用	不適用	
交換標的委託保管機構名稱	無	無	

三、特別股辦理情形：無

四、海外存託憑證辦理情形：無

五、員工認股權憑證辦理情形：無

六、限制員工權利新股辦理情形：無

七、併購或受讓他公司股份發行新股辦理情形：無

八、資金運用計劃執行情形：

(一)計劃內容：

前各次發行或私募有價證券尚未完成或最近 3 年內已完成且計劃效益尚未顯現者，詳細說明其計劃內容：無。

(二)執行情形：

各次計劃用途，如執行進度或效益未達預計目標者，應具體說明其原因：無。

伍 營運概況

一、業務內容

(一)業務範圍

1.主要業務內容

- (1)各種汽車及其相關原物料、零組件、模具、夾具、工具及其他機件等之製造銷售、設計、測試、檢驗、加工、修護、甲種汽車修理廠、汽車零(配)件之銷售、汽車車身換裝及銷售、代辦汽車檢驗業務、汽車銷售業務。
- (2)各種汽車之原料及零件供應日產自動車株式會社及海外與汽車有關企業。
- (3)車用低功率射頻電機器材之裝設銷售及進出口業務。
- (4)電信器材批發業。
- (5)電信器材零售業。
- (6)一般進出口貿易業務(許可業務除外)。
- (7)前述各項業務有關之技術諮詢顧問。
- (8)一般企業管理之諮詢顧問。(會計師業務除外)(證券投資顧問業除外)
- (9)住宅及大樓開發租售業。
- (10)廠房出租業。
- (11)倉庫出租業。
- (12)辦公大樓出租業。
- (13)發電業
- (14)能源技術服務業
- (15)除許可業務外，得經營法令非禁止或限制之業務。

2.主要營業項目及比重

製造及銷售各種汽車及相關零組件，佔營業比重 93.12%。

3.公司主要之產品

(1)NISSAN：

- TIIDA 車系：全新第 5 代 X-CVT 無段自動變速 轎車。
- SENTRA 車系：全新第 5 代 X-CVT 無段自動變速 轎車。
- X-TRAIL 車系：第 4 代 X-CVT 無段自動變速 休旅車。
- KICKS 車系：全新第 5 代 X-CVT 無段自動變速 休旅車。
- JUKE：DCT 雙離合器變速箱附 7 速自手排 休旅車。
- ALTIMA 車系：VC-Turbo 可變壓縮比渦輪增壓引擎 轎車。
- LEAF 車系：鋰離子電池 電動轎車。

(2)INFINITI：

- Q50 車系：VC-Turbo 可變壓縮比引擎 跑車。
- Q60 車系：V6 雙渦輪增壓引擎 跑車。
- QX50 車系：VC-Turbo 可變壓縮比引擎 休旅車。
- QX55 車系：VC-Turbo 直列 4 缸可變壓縮比渦輪引擎 跑旅車。

(3)LUXGEN：

- URX 車系：雙渦流渦輪增壓引擎 多功能休旅車。
- U6 GT 車系：AISIN 智慧型六速手自排變速 運動休旅車。

(二)產業概況

1.總體經濟環境分析：

(1)國際情勢：

110 年隨著疫苗施打普及與疫情漸緩的情況下，全球的經濟成長已大幅回升，而雖然全球經濟朝正向發展，但 111 年的經濟成長率仍充滿不少的變數，其中最大主因莫過於 Omicron 變種病毒擴散、通貨膨脹持續上升及俄烏戰爭所帶來的衝擊，鑑於此，國際預測機構如 IHS、IMF 及 The World Bank

等均預測 111 年全球經濟成長率會較 110 年放緩許多，IHS Global Insight 及 The World Bank 都預估 111 年全球經濟成長率約為 4.1%，另 IMF 則是 4.4%。

另針對主要經濟體如美國由於先前因應 COVID-19 的財政刺激效果逐漸消退外，加上高居不下的通貨膨脹，使美國聯邦準備理事會已於 111 年 3 月宣布升息 1 碼（0.25 個百分點），且預計今年會再升息 6 次。而歐元區方面，原本就因供應鏈瓶頸問題、Omicron 疫情紛擾及能源價格不斷高漲而不利經濟復甦，現又增加俄烏戰爭的影響，恐會對於後續能源與原物料的供應產生嚴重的衝擊。另在中國方面，也因為實施防疫清零的政策，將影響經濟成長的動能

110 年全球預估經濟成長率，如下表所示：

	IHS Global Insight	IMF	The World Bank
全球經濟成長率	4.1% ('111/02)	4.4% ('111/01)	4.1% ('111/01)

註：（）為預測日期。

(2)國內景氣：

行政院主計處 2 月份預測 111 年經濟成長率為 4.42%，而依據國發會 3 月發布景氣對策信號雖較 1 月轉呈黃紅燈，但國內景氣仍朝正向發展，主要受新興科技應用如 5G、車用電子、物聯網的需求持續增加，半導體廠商與台商回台增加投資與擴大產能，及民間消費動能回穩的多方助力下，若疫情能穩定有效的控制，台灣經濟將穩健成長。

各主要研究機構對於台灣 111 年經濟成長率預估數字，如下表所示：

	主計總處	IHS Global Insight	IMF
台灣經濟成長率	4.42% ('111/02)	3.4% ('111/03)	3.2% ('111/04)

註：（）為預測日期。

2. 產業現況與發展

台灣汽車工業發展自今已超過六十年，不論是研發設計、製造品質或管理能力均已達到先進國家水準。但近年來受國際油價波動、實質所得成長停滯、汽車使用年限週期拉長、內需市場飽合等不利因素影響，造成各車廠產能利用率低、生產成本上升；此外，近年來進口車需求量激增下，更嚴重分食國內車廠市占率，經營困境逐年加劇。放眼未來，台灣汽車市場逐漸趨於成熟，大幅成長空間有限，故各車廠均致力於強化研發能力及技術水準、提高產品附加價值、拓展外銷市場，以突破生存與發展之瓶頸。本公司近年來致力於自主品牌－納智捷經營，倚重自主研發、迎合市場潮流等努力，除台灣市場外，更將積極拓展海外市場。

3. 產業上、中、下游之關聯性

汽車產業是一項兼具技術密集與資本密集的產業，包含鋼鐵、塑膠、橡膠、玻璃、機械、電機、電子、金融、服務等不同產業，專業人才包括研發、製造、採購、行銷、管理、保修等，每年可創造數千億產值，帶動經濟成長並提供數十萬就業機會，整車及零組件外銷更可為國家帶來大量貿易出超，可說是經濟發展的火車頭。本公司近年來於自主品牌、自主研發的努力，除了帶動台灣汽車價值鏈相關產業的發展外，也提升本產業之競爭力、增加就業機會，對社會、政府與整體市場具有相當的助益。

4. 產品發展趨勢及競爭情形

因應產業環境變化與未來的發展機會，裕隆集團自 108 年開始啟動自主品牌的策略轉型，將汽車研發價值鏈中的車型平台及研發能量對外全面開放，以爭取多元客戶，藉由資源共享共用創造規模、降低成本。本公司也在開放平台策略轉型下，爭取到儲能產品生產代工與外銷之業務，積極拓展多元客戶市場，期望在轉型的道路上發揮後發先至的實力，為本公司開創穩固的利基。

109 年本公司與鴻海成立合資公司鴻華先進，透過合資公司在全球汽車產業推動 MIH 開放平台與共用化的新經營模式，結合雙方在車輛研發與 ICT 產業資源互補優勢，為全球目標客戶提供電動車解決方案的服務。

(三)技術及研發概況

1.110 年度及截至年報刊印日止投入之研發費用

單位：新台幣仟元

年度	研發費用	營業收入	研發費用佔營業收入比例(%)
110 年度	360,377	78,047,772	0.462%
111 年第一季	29,135	19,037,660	0.153%

2.最近三年工作成果

- (1)民國 108 年 2 月：納智捷 M7/U5/U6 GT 19 年式車型上市。
- (2)民國 108 年 5 月：納智捷 S5 GT/GT225 19 年式車型上市。
- (3)民國 108 年 10 月：裕隆日產 NISSAN KICKS 20 年式車型上市。
- (4)民國 108 年 11 月：裕隆日產 NISSAN X-TRAIL 20 年式車型上市。
- (5)民國 108 年 12 月：裕隆日產 NISSAN TIIDA 20 年式車型上市。
- (6)民國 108 年 12 月：納智捷 URX 全新車型上市。
- (7)民國 109 年 7 月：納智捷 URX 5+1 座 樂活款車型上市。
- (8)民國 109 年 9 月：裕隆日產 NISSAN X-TRAIL 嶽動特仕版限量上市。
- (9)民國 109 年 9 月：裕隆日產 NISSAN KICKS 騷動特仕版限量上市。
- (10)民國 109 年 10 月：裕隆日產 NISSAN ALL NEW SENTRA 上市。
- (11)民國 109 年 11 月：裕隆日產 NISSAN NEW JUKE 上市。
- (12)民國 110 年 2 月：裕隆日產 NISSAN TIIDA 21 年式正式上市。
- (13)民國 110 年 3 月：納智捷 U6 AR 好行版限量上市。
- (14)民國 110 年 7 月：裕隆日產 NISSAN TIIDA J 正式上市。
- (15)民國 110 年 8 月：納智捷 URX ADAS 巡弋版上市。
- (16)民國 110 年 9 月：裕隆日產 NISSAN KICKS 哈騷版 全新限量上市。
- (17)民國 110 年 10 月：裕隆日產 NISSAN X-TRAIL 動聽特仕車 全新限量上市。
- (18)民國 110 年 11 月：裕隆日產 NISSAN ALL NEW SENTRA 「黑帶魅力版」限量上市。
- (19)民國 110 年 12 月：納智捷 全新 URX 紳活版上市。

3.未來研發計劃

- (1)電動車生產能力建構
- (2)電動車整車、零組件檢驗能力
- (3)馬達動力總成與電池總成驗證能力
- (4)儲能貨櫃量產能力建構
- (5)儲能櫃總成、電池零組件檢測能力建立

針對上述研發計劃所須之資本支出及費用投入，本公司編列 111 年度約 3.34 億元預算，其中研發計劃之專業技術人事費用、勞務費用及其他事務費合計約 1.02 億元。

(四)長、短期業務發展計劃

短期業務發展計劃方面：

1.汽車價值鏈策略轉型：

- (1)輕資產、效率化：藉由開放車型平台及研發能量，爭取多元客戶，資源共享共用，規模分攤，降低研發及營運成本，納智捷品牌以輕資產的模式經營，整合價值鏈功能單位，提高營運效率。
- (2)全面開放、多元代工：因應市場需求以及發揮規模效益，裕隆積極進行價值鏈策略轉型，全面開放爭取多元客戶，以及海內外客戶訂單，提升專業代工服務。

2.多品牌製造：

本公司除繼續專注於目前已代工生產及銷售之 NISSAN、INFINITI 等品牌，自 2009 年以來陸續發表自有品牌 LUXGEN M7/U7/S5/U6/S3/V7/U5/URX 等車款，持續秉持「以人為本」的初衷深耕台灣市場，致力打造全年齡友善的產品線，除了針對高齡化社會超前部署，為了讓國人有更多元化的用車選擇，並考量後疫情時代自駕旅遊、通勤需求日增與國人用車安全意識抬頭，在 2020、2021 年陸續推出 URX 5+1 樂活款、URX 七人座 ARD 智行款、U6 AR 好行版、URX ADAS 巡弋版、紳活版等車款，全方位滿足新世代族群用車需求，為使產品線更趨完整、成熟、有效提升產能利用率、降低製造成本，將持續透過裕隆集團全價值鏈的資源共享，提供給消費者多樣化且超乎期待的選擇。

3.提升製造服務滿意度：

裕隆為多品牌專業製造廠，為因應多品牌業務需求，致力提升各品牌製造品質、成本、交期及服務滿意度，提供各品牌專屬的客製化服務，以及最有競爭力的製造品質，讓品牌公司、裕隆與消費者造就出三贏的局面，促使裕隆成為兩岸三地最佳專業汽車製造廠。

4.活化資產運用：

針對新店裕隆城開發一案，商業區基地於 2017 年 10 月順利開工動土，2019 年 10 月變更設計取消住宅部分，僅保留商場空間，已完成主要樓層招租，已於 2022 年第一季取得使用執照，2023 年上半年正式開幕。

5.內部流程改善：

本公司持續透過內部流程改善及內部稽核，改善風險管理、控制及監督流程之有效性，並運用 KOM 系統(Kernel Objectives Management 核心目標管理系統)掌握公司各部門目標執行狀況，積極努力於成本低減、品質提升與推動工安環保衛生等，以有效提高公司營運管理績效及品質。

6.品質資源整合：

以整車廠為中心串聯產業供應鏈，主動前往協力廠進行品質管理，落實全面品質管理系統，突破傳統品質思維枷鎖，逐一導入生產系統、銷售系統、進存貨系統及顧客服務系統，形成品質價值鏈的運作機制，並採取雙向管控模式，帶動整體產業價值鏈。

長期業務發展計劃方面：

1.結盟 ICT 產業、提供解決方案及生態系服務：

- (1)透過本公司與鴻海成立合資公司鴻華先進在全球汽車產業推動 MIH 開放平台與共用化的新經營模式，結合雙方在車輛研發與 ICT 產業資源互補優勢，為全球目標客戶提供整體解決方案的服務。
- (2)納智捷將借助合資公司開放平台與共用化的資源持續深耕自主品牌，專注於品牌銷售及通路，推出具競爭力、滿足市場需求的新產品。

2.價值鏈策略轉型、提供多元製造服務：爭取四輪乘用車以外的合作機會，擴大取得 Adiva 三輪重機的專業製造委託，以及持續評估與爭取其它製造服務機會。

二、市場及產銷概況

(一)市場分析

1.主要產品銷售地區

本公司商品為中、小型轎車、休旅車等，主要銷售地區係以台灣地區為主。110 年本公司台灣市場總銷售量達 32,896 輛(含 Nissan & Luxgen)，較 109 年衰退 19.37%，總市占率為 7.3%。

110 年台灣汽車市場整體銷售情況，如下表所示：

銷售年分	109 年	110 年
總銷售量	457,435	449,859
國產車	241,748	248,589
進口車	215,687	201,270

2.市場之供需狀況

(1)市場概況及展望

110 年總市場累積銷售約 44.9 萬輛，較 109 年同期減少 1.7%。110 年國內車市銷售，國產車銷售約 24.8 萬輛，進口車銷售約為 20.1 萬輛，國產車相較於前兩年有逐漸的成長，而進口車市場占比衰退 2.4%，主因為受到新冠疫情影響、車用晶片短缺及貨櫃塞港等因素導致供應有限，截至 110 年國產車與進口車銷售都較以往呈現反轉。

展望 111 年，隨著疫情漸緩、景氣穩定回溫和國產車較進口車供貨穩定等正面因素，以及國內整體經濟樂觀看待，台灣車市預估全年有 43.6 萬輛規模；大陸市場去年汽車總市場銷量已達 2,627 萬輛，預估今年大陸汽車總市場約為 2,750 萬輛。本公司今年將積極強化經營體質，持續創新營運模式，在挑戰中創造機會，追求經營穩定成長。

(2)競爭利基

本公司擁有與日產合資品牌及自主品牌納智捷、專業代工廠及車型自主研發團隊，具有汽車研發、生產及銷售完整價值鏈，藉由日產合資品牌及納智捷自主品牌投入車市銷售，創造穩定收益。

面臨台灣車市進口車佔比不斷提高及 M 型化社會購車行為促進豪華車成長等不利因素，雖從消費者觀點，進口車品牌形象佳，但國產品牌不僅擁有高品質中價位的優勢，更可提供完善售服機制且收費親民等優勢。因此，面對進口車威脅，納智捷品牌掌握自主研發的技術優勢，和日產品牌結合在地化合作夥伴的行銷經驗，將持續提供差異化的產品以滿足消費者需求。

3.發展遠景有利及不利因素

有利因素：

(1)新能源技術運用

台灣都市化程度高、人口密集度高、電力系統配送普及，加上國內政策支持，特別適合電動車的發展，而本公司具有超過一甲子的整車製造技術能力，配合政府示範性先導運行與電力公司採取異業合作，共同發展電動車之新能源應用技術。

因應全球氣候變遷，產業使用再生能源大幅成長，隨之增加儲能設備的需求以及電業自由化等趨勢，本公司整合累積新能源車研發、組裝技術、共用化資源，佈建全新儲能產品生產線，爭取儲能市場商機。

(2)結盟 ICT 產業、提供解決方案及生態系服務

本公司與鴻海成立合資公司鴻華先進在全球汽車產業推動 MIH 開放平台與共用化的新經營模式，結合雙方在車輛研發與 ICT 產業資源互補優勢，為全球目標客戶提供電動車解決方案的服務。納智捷將借助鴻華先進的開放平台與共用化資源持續深耕自主品牌，專注於品牌銷售及通路，推出具競爭力、滿足市場需求的新產品。

(3) 結合創新思維，提高差異化附加價值

注重創新一向是本公司的企業文化，因應全球市場的快速變化，本公司將秉持以創新的技術、創新的產品設計、創新的思維及服務滿足客戶多變的需求，以創新提升競爭力及產品附加價值，讓企業轉型成創新的製造服務業。

(4) 製造能力與品質水準與國際大廠並駕齊驅

本公司累積數十年汽車製造工藝、製造能力及品質水準均已達相當水平，且具備少量多樣彈性化生產能力。在生產管理方面，擅長各項流程改善手法，維持產品高度穩定性，更榮獲無數次國際級品質優秀獎項，備受國際大廠肯定及青睞。

(5) 爭取區域經濟合作機會

透過全球性的經貿區域整合或區域間 FTA 的簽訂，可有效降低產品、人才、資金與資訊等流通的障礙。面對大陸市場，本公司採取積極的競合策略，爭取兩岸汽車產業合作機會。因兩岸汽車產業於研發、製造及市場行銷等具有高度互補性，透過合作平台的建構，可有效降低生產成本、擴大單一車型生產規模、降低研發、模具攤提費用和兩岸分工機制等等，發揮互補綜效，共同提升雙方區域競爭力。

(6) 政府優惠政策

中古車汰舊換新減徵貨物稅政策，再延長實施期限五年至 115 年，加上各車廠推出新車款、降價優惠及加大促銷力道搶市，110 年汽車市場買氣仍可期待。

不利因素：

(1) 國際情勢不確定性

110 年各國經濟已隨疫情舒緩而逐漸復甦，各產業營運趨於穩定，但全球疫情演變仍存在很大的不確定性。另一方面 111 年的烏俄戰爭引起全球經濟恐慌不僅造成能源價格與原物料上漲，甚至衍生的供應鏈問題對於汽車產業更是莫大衝擊，未來的國際情勢仍須持續關注。

(2) 國內車市循環已達高峰，成長幅度有限

大眾交通運輸系統逐漸普及、汽車使用年限延伸，以及少子化／高齡化社會結構等因素影響，均可能改變消費者消費習性。

(3) 相關法規政策造成營運成本上升

政府推動節能減碳政策及相關法規，如：排污法規、形式安全認證的實施、廢車處理費、空污費，及奢侈稅等費用，均造成企業營運成本上升。

(4) 高級房車貼近平民化

近年來國際大廠透過高級車入門款，加上親民化價格，成功打入國內中階車市，新的消費群組重新組成，逐漸影響國產車銷售。

4. 因應對策：

面對國內車市競爭日益增加，本公司為持續保有市場地位，將透過各項策略與核心能力搭配，以因應全球化市場及產業變化，採取對策如下表所示：

<p>優勢:</p> <ol style="list-style-type: none"> 1. 多品牌專業製造能力、彈性生產技術 2. 高素質&國際車廠水準的整車技術 3. 發展電動車核心技術自主能力/量產能力 	<p>劣勢:</p> <ol style="list-style-type: none"> 1. 與價值鏈公司間的同步與數位整合需再提升 2. 大量客製化與新科技導入汽車，需有更有效的品質管制方案 3. 因應大量 IT、新能源車出現及生產技術提升，品質檢測有待提升
<p>機會:</p> <ol style="list-style-type: none"> 1. AI 人工智慧與大數據為提升集團價值鏈競爭力 2. 產業鏈開放架構與平台共用 3. 手持智慧裝置普及加速數據傳輸 	<p>威脅:</p> <ol style="list-style-type: none"> 1. 台灣汽車市場趨於成熟，成長幅度有限 2. 各大車廠競相投入數位/智慧化製造 3. 產品開發上市時間縮短 4. 氣候變遷威脅，2050 年台灣達到淨零碳排放目標

以下挑戰為裕隆必須因應之處:

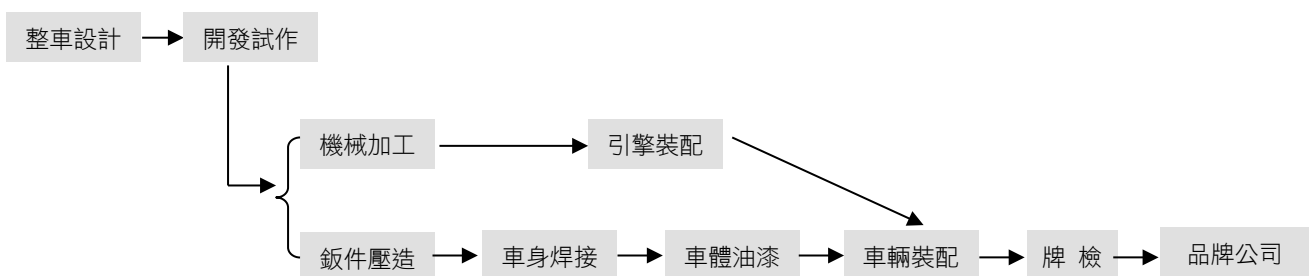
- (1) 配合互聯網趨勢，設定智慧化產線/智慧化庫房等相關指標。
- (2) 透過設計審查驗證及數位化模擬縮短試裝時程。
- (3) 訂定加強供應商輔導及巡迴機制以確保零件開發品質。
- (4) 結合網實整合、智慧聯網技術、智動化及巨量資料，打造產業發展全方位系統整合解決方案。
- (5) 產業鏈開放架構可提升造車效率。
- (6) 建立碳管理能力，致力完成全廠區太陽能建置、碳足跡自主盤查等機制，朝碳中和目標前進。

(二) 主要產品之重要用途及產製過程

1. 主要產品之重要用途

本公司主要設計、開發試作、產製各式轎車及休旅車，主要用途為載客及休閒旅行之交通工具，並產製零件作為汽車組裝、維修保養用。

2. 主要產品之產製過程



(三) 主要原料之供應狀況

本公司原料購入，主要來自日本日產公司與國內外協力廠，由於雙方長期合作關係且簽有長期供應合約，除確保原料價格穩定外，亦可保障原料供貨無虞。

(四)最近二年度任一年度中曾占進(銷)貨總額百分之十以上之客戶名稱及其進(銷)貨金額與比例，並說明其增減變動原因。

1.最近二年度主要供應商資料

單位：新台幣仟元

項目	109 年				110 年				111 年度截至第一季止(註 2)			
	名稱	金額	占全年度進貨淨額比率(%)	與發行人之關係	名稱	金額	占全年度進貨淨額比率(%)	與發行人之關係	名稱	金額	占當年度截至第一季止進貨淨額比率(%)	與發行人之關係
1	裕隆日產汽車	15,693,343	18.3	採權益法計價之被投資公司	裕隆日產汽車	12,828,344	18.1	採權益法計價之被投資公司	裕隆日產汽車	3,797,727	20.6	採權益法計價之被投資公司
2	日產自動車株式會社	8,840,735	10.3	對關聯企業採權益法計價之投資公司	日產自動車株式會社	7,449,497	10.5	對關聯企業採權益法計價之投資公司	日產自動車株式會社	1,756,918	9.5	對關聯企業採權益法計價之投資公司
3	其他	61,183,021	71.4		其他	50,715,600	71.4		其他	12,902,400	69.9	
	進貨淨額	85,717,099	100		進貨淨額	70,993,441	100		進貨淨額	18,457,045	100	

註 1：列明最近二年度進貨總額百分之十以上之供應商名稱及其進貨金額與比例，但因契約約定不得揭露供應商名稱或交易對象為個人且非關係人者，得以代號為之。

註 2：截至年報刊印日前為經會計師查核簽證及核閱之財務資料。

增減比例變動分析說明：主要進貨供應商未有重大異動。

2.最近二年度主要銷貨客戶資料

單位：新台幣仟元

項目	109 年				110 年				111 年度截至第一季止(註 2)			
	名稱	金額	占全年度銷貨淨額比率(%)	與發行人之關係	名稱	金額	占全年度銷貨淨額比率(%)	與發行人之關係	名稱	金額	占當年度截至第一季止銷貨淨額比率(%)	與發行人之關係
1	裕隆日產汽車	11,719,035	21.8	採權益法計價之被投資公司	裕隆日產汽車	9,792,921	21.0	採權益法計價之被投資公司	裕隆日產汽車	2,700,661	25.6	採權益法計價之被投資公司
2	其他	42,067,733	78.2		其他	36,765,779	79.0		其他	7,854,724	74.4	
	銷貨淨額	53,786,768	100		銷貨淨額	46,558,700	100		銷貨淨額	10,555,385	100	

註 1：列明最近二年度銷貨總額百分之十以上之客戶名稱及其銷貨金額與比例，但因契約約定不得揭露客戶名稱或交易對象為個人且非關係人者，得以代號為之。

註 2：截至年報刊印日前為經會計師查核簽證及核閱之財務資料。

增減比例變動分析說明：主要銷貨客戶未有重大異動，其增減比例尚屬允當

(五)最近二年度生產量值

單位：量-台
值-新台幣仟元

年度 生產 量值 主要商品 (或部門別)	109 年度			110 年度		
	產能	產量	產值	產能	產量	產值
車輛	80,000	37,929	16,472,125	80,000	30,460	13,858,100
合 計	80,000	37,929	16,472,125	80,000	30,460	13,858,100

註：上開數字係以個體觀點進行編列。

(六)最近二年度銷售量值

單位：量-台
值-新台幣仟元

年度 銷售 量值 主要商品 (或部門別)	109 年度				110 年度			
	內 銷		外 銷		內 銷		外 銷	
	量	值	量	值	量	值	量	值
車 輛	39,443	23,410,866	0	0	31,928	19,418,125	0	0
零 件	0	3,655,478	0	99	0	3,219,360	0	0
合 計	39,443	27,066,344	0	99	31,928	22,637,485	0	0

註：上開數字係以個體觀點進行編列。

三、從業員工

111 年 4 月 30 日

年 度		109 年度	110 年度	111年度截至4月30日
員 工 人 數	職 員	320 人	319 人	314 人
	技 術 員	744 人	911 人	856 人
	行 政 助 理	16 人	18 人	16 人
	合 計	1,080 人	1,248 人	1,186 人
平 均 年 歲		41.95 歲	40.04 歲	40.95 歲
平 均 服 務 年 資		15.94 年	13.70 年	14.36 年
學 歷 分 布 比 率	博 士	0.28%	0.08%	0.08%
	碩 士	19.63%	16.75%	17.12%
	大 專	32.50%	38.62%	36.51%
	高 中	44.63%	42.47%	44.10%
	高 中 以 下	2.96%	2.08%	2.19%

註：110 年度和 109 年度資料結算時間為當年度 12 月 31 日。

年 度	109 年度	110 年度	111年度截至3月31日
本公司及子公司員工人數	10,457 人	10,073 人	9,936 人

註：110 年度和 100 年度資料結算時間為當年度 12 月 31 日。

四、環保支出資訊

(一)110 年度及截至年報刊印日止，因汙染環境所遭受之損失：無

(二)未來因應對策及可能之支出

1.未來環保可能支出：

年度 項目	111 年度	112 年度	113 年度
· 擬購置之污染防制設備及支出內容	節能及污染防制設備投資	節能及污染防制設備投資	節能及污染防制設備投資
· 預計改善情形	符合環保規定 & 國際潮流	符合環保規定 & 國際潮流	符合環保規定 & 國際潮流
· 預估金額	35,000 仟元	35,000 仟元	35,000 仟元

2.其他支出：

年度 項目	111 年度	112 年度	113 年度
· 支出內容	1.環境規費 14,000 仟元 2.管理費用 13,500 仟元	1.環境規費 14,000 仟元 2.管理費用 13,500 仟元	1.環境規費 14,000 仟元 2.管理費用 13,500 仟元
· 預計改善情形	符合並優於環保規定	符合並優於環保規定	符合並優於環保規定
· 預估金額(1+2)	27,500 仟元	27,500 仟元	27,500 仟元

(三)改善後之影響：

年度 項目	111 年度	112 年度	113 年度
· 對淨利之影響	每年折舊費用增加 7,500 仟元	每年折舊費用增加 7,500 仟元	每年折舊費用增加 7,500 仟元
· 對競爭地位之影響	省能減廢，提升企業形象，貢獻社會福祉	同左	同左

(四)公司是否制定節能減碳、溫室氣體減量、減少用水或其他廢棄物政策：

- 1.溫室氣體減量：自 2007 年成立『節能減碳推動專案』從每台 580 kg-CO₂ 至 2021 年每台 328 kg-CO₂ 已降低 43.4%的排碳量，每年以降低 2%排碳量為目標持續推進；年度總排放量 2020 年 11,957 公噸-CO₂、2021 年 9,980 公噸-CO₂，降低地球暖化速度。
- 2.用水量低減：2021 年用水量較 2020 年低減 23,097 公噸(355,443 公噸 → 332,346 公噸)，每年持續降低廠區用水量，減緩地球水資源耗用，並將製程廢水全數經過廢水處理廠處理排放(41.2 mg/L)，優於法規(100 mg/L 以下)規範，以降低環境負荷。
- 3.廢棄物低減：2021 年一般廢棄物產出較 2020 年低減 17.14%(129.5 公噸→107.3 公噸)，每年以降低 1%產出量為我們必達的目標；資源性廢棄物 100%回收再利用。
- 4.公司節能減碳活動如溫室氣體減量、減少用水、廢棄物產出低減、VOCs 排放低減等皆依 ISO-14001 規範持續 PDCA 循環推進，持續每年 2 次委由外部 bsi 公司稽核取得認證。
- 5.裕隆汽車持續的環境目標
 - (1)每單位台溫室氣體排放量:每年低減 2%以上
 - (2)每單位揮發性有機氣體排放量:每年低減 2%以上
 - (3)每單位台用水量:每年低減 1%以上

- (4)資源性廢棄物:100%回收再利用
 - (5)一般性廢棄物:每年總量低減 1%以上
 - (6)毒性化學物質:不使用
 - (7)噪音管制:導入新設備噪音不得超過 90 分貝管制
- 關於本公司具體之環保政策，請參閱第參章中「履行社會責任情形」乙節。

五、勞資關係

(一)現行重要勞資協議、員工福利及實施情形

1.勞資協議情形

- (1)公司定期召開勞資會議，充分溝通勞資之間各項問題並予改善。
- (2)派員列席工會理監事會議，瞭解並回應工會的訴求，促進勞資和諧。
- (3)定期與勞工行政主管官員、專家學者或顧問等請益相關問題及會談。
- (4)持續加強工會幹部勞工教育，使勞資雙方理念更趨一致。
- (5)經集體協商後取得共識，簽訂團體協約，保障員工勞動條件及福利，並促進勞資雙方合作關係。
- (6)透過從業人員申訴處理制度，協助同仁解決工作困難，維護同仁權益。
- (7)培育主管符合公司企業文化的管理思維，並凝聚共識，除辦理主管共識營，並與工會幹部座談。

2.員工福利服務

- (1)提供冬夏季制服、安全鞋、中部通勤交通車、及北部返鄉接駁車。
- (2)提供安全、便利、幽靜的免費住宿環境。
- (3)設置員工福利園區，包括室內籃球場、羽球場、休閒菜園、游泳池、室外網球場、籃球場、健康步道、視聽中心、閱覽室、餐廳、福利社及健身房等娛樂休閒設施。
- (4)設有 2 處員工餐廳供應自助餐、麵食、特餐等；公司另提供加班同仁點心。
- (5)定期舉辦籃球聯賽、羽球競賽、廠區路跑等大型運動類活動，以及瑜珈、有氧、慢跑、吉他、攝影等多元社團活動，促進員工身心健康，培養多元興趣。
- (6)每年辦理新人迎新餐會、員工子女暑期夏令營、年終尾牙聚餐摸彩、績優員工選拔等員工關懷活動。
- (7)成立志工社，每年規劃淨灘、捐血、孤老扶助、弱勢兒童關懷、社區服務、歲末捐贈等志工服務活動。
- (8)設置員工福利委員會，綜理子女及同仁教育補助金、闔家旅遊補助、購車補助金、年節福利金等措施，並舉辦運動競賽活動(籃球/路跑)、國內外員工旅遊、端午中秋慶典等大型員工活動。
- (9)提供涵蓋同仁及眷屬之團體保險。
- (10)除依法令給假外，另依禮俗需要，在子女入學日、子女結婚、兄弟姊妹結婚日等給假給薪。
- (11)因應生產設備保養需要，特別協商調整休息日，安排春假及暑假等長假，並搭配國內外員工旅遊，增加同仁與家人相處時間，促進親子互動同時紓緩工作壓力。
- (12)為促進工作與生活平衡，推行「準時下班日」活動，當日各生產線安排產能 8 小時，不安排加班，希望同仁可以安排家庭活動、自我成長課程及體育活動等。
- (13)為落實母性保護，體貼懷孕女性同仁上班不便性，提供孕婦廠區內專屬停車位。
- (14)配合《性別工作平等法》修正條文公布實施，本公司受僱者妊娠期間，公司給予產檢假 7 日，每次產檢假得以 30 分鐘為單位，薪資照給。
- (15)配合《性別工作平等法》廠區設置哺(集)乳室，並按規定其子女未滿二歲須親自哺(集)乳者，除規定之休息時間外，每日另給哺(集)乳時間 60 分鐘為度。
- (16)同仁依規定請「陪產檢假及陪產假」時，得於配偶妊娠期間及分娩之當日及其前後合計 15 日期間內，擇其中之 7 日請假，薪資照給。

- (17)員工結婚給予婚假 8 日，並考量相關計劃可能受疫情影響，自登記結婚之日前 10 日起，得以天為單位分次於 6 個月內請畢，婚假期間工資照給。
- (18)與生命線協會合作，推動員工協助方案(EAP)，提供免費員工心理諮商服務。
- (19)針對新手爸媽同仁，推動包裹式生養育關懷，並於各階段(懷孕階段→生產階段→養育階段)提供關懷活動，如製作孕媽咪關懷手冊、補助自費產前檢查項目、舉辦生養育須知講座、高階長官親自發放新生兒賀禮、辦理『裕隆小小兵』親子活動等。
- (20)鼓勵單身同仁聯誼交友，配合內政部推廣單身聯誼活動，公司補助全額活動費用並贊助雙人餐券。
- (21)每年規畫幸福專題講座，邀請各領域專家講授理財、DIY 手作、運動健護、紓壓體驗等主題課程，促進同仁工作與生活平衡。
- (22)員工遇有結婚喜慶時，可向公司申請公務車作為禮車之用。
- (23)為協助新進員工快速購得代步車輛，若購買品牌國產新車，將依據條件給予留才購車補助金。

3. 退休制度

為保障員工退休金權益，本公司依勞動基準法及勞工退休金條例等相關規定，定期提撥勞工退休金。

(1)適用勞工退休金條例之退休金制度(新制)者依下列規定辦理：

- A.本公司從業員於民國 94 年 7 月 1 日起到職者，適用勞工退休金條例之退休金制度。
- B.公司依勞工退休金條例第 14 條規定，對於新制年資員工，按月依員工勞退月提繳薪資提撥 6% 退休金，儲存於勞保局設立之勞工退休金個人專戶，專戶所有權屬於員工。同仁亦得在每月工資 6% 範圍內，個人自願另行提繳退休金。

(2)適用勞動基準法之退休金制度(舊制)者依下列規定辦理：

- A.勞工退休金條例 94 年 7 月 1 日施行後，員工選擇繼續適用勞動基準法(舊制)退休金規定或選擇適用該條例(新制)之退休金制度而保留舊制工作年資者，其舊制工作年資之退休金依勞動基準法規定辦理。
- B.本公司依循勞動基準法第 56 條第 1 項規定，對於舊制年資員工，依員工每月薪資提撥 7% 退休準備金，至勞工退休準備金專戶存儲，此帳戶專款專用，所有權屬於公司，並由臺灣銀行(信託部)辦理該基金收支、保管及運用。當有舊制年資員工符合舊制退休申請條件向公司請領退休金時，公司由此勞工退休準備金專戶中領取並支付給退休員工。
- C.本公司依勞動基準法第 56 條第 2 項規定及國際會計準則第 19 號，於年度終了前檢視勞工退休準備金專戶餘額足於支應次年度舊制退休申請者，送事業單位『勞工退休準備金監督委員會』審議，如餘額不足給付，公司將於次年度 3 月底前一次提撥差額。
- D.本公司設置『勞工退休準備金監督委員會』，由 3 位資方代表及 6 位勞方代表共同組成，每季召開會議，共同監督退休準備金之使用狀況。
- E.從業員依勞動基準法計算退休金之給與標準如下：
 - 按其工作年資，每滿一年給與兩個基數。但超過 15 年之工作年資，每滿 1 年給與 1 個基數，最高總數以 45 個基數為限。未滿半年者以半年計；滿半年者以 1 年計。
 - 從業員因執行職務致使心神喪失或身體殘廢退休者，依前款規定加給 20% 發給。
 - 退休金基數之標準，係指核准退休時之月平均工資。

(3)從業員退休標準，依下列規定辦理：

- A.從業員有下列情事之一者，得自請退休：
 - a.在本公司工作 15 年以上，年滿 55 歲者。
 - b.在本公司工作 25 年以上者。
 - c.在本公司工作 10 年以上年滿 60 歲者。
- B.從業員非有下列情事之一者，不予強制其退休：
 - a.年滿 65 歲者。
 - b.心神喪失或身體殘廢不堪勝任工作者。

4.員工行為或倫理守則

本公司為明確規範勞資雙方之權利義務關係，健全組織與樹立管理制度，特依據相關法令訂定各項內部工作規範，以提供企業與員工行動之綱領。依上述目的，本公司訂有：

- (1)職等晉升、績效考核、出勤及薪酬管理等規章及相關之內控作業，以期全體員工確實瞭解及遵守。
- (2)員工工作規則：舉凡本公司員工之僱用、薪資、休假、加班、獎懲及相關辦公規範等，均已明確訂定作業辦法，以此規範員工應遵守之行為。
- (3)為有效管理內部網路及網際網路之資源、尊重智慧財產權及維護公司企業形象，特別宣導並要求員工簽署「禁用非法軟體切結書」與「智慧財產權歸屬暨保密同意書」；且為遵循個人資料保護相關法令規範，新人報到時即告知個人資料管理方式，並徵得員工授權個人資料使用同意(書)。
- (4)為使公司內部文件管理、資料訂定與審查、以及作業流程規範有所依循，特制訂「文件管理辦法」，以為公司內部作業持續改善，並健全經營管理制度。

5.員工保健及安全

- (1)本公司依勞動法令規定為每位員工投保勞健保。
- (2)為員工投保團體保險，對象涵蓋：員工本人、配偶及子女，費用由公司支付。
- (3)設立《員工診所》為全民健康保險特約診所，嘉惠員工提供內、外科及戒菸門診、各項醫療保健服務衛教與諮詢等，以提升就醫便利性，增進員工及其眷屬的身體健康。
- (4)本公司依勞工保護規則之規定，定期辦理員工健康檢查以維護員工健康。
- (5)公司聘用職業醫學科專科醫生，為員工的職業安全與健康把關，並協助公司推動個別員工關懷及保護作業。
- (6)提供良好安全之工作環境：
 - 依消防法規建立各項完備之防護設備，區域消防自動監測移報系統，及每年辦理人員消防編制與訓練，實施消防演習強化員工緊急應變能力。
 - 門禁全天候由保全人員管制及機動性巡邏，全區主要路口點設置監視系統網，確保全區人員車輛動態以維護安全。
- (7)重視員工身心健康，定期提供健康促進主題文宣，辦理衛教講座活動，提供員工全方位的健康管理。

6.員工發展：教育訓練與進修

本公司秉持「終身學習、多元發展、深耕精神、人本取向」四大指導方針來進行人才培育與發展，積極提供員工學習發展的環境，透過人才發展品質管理系統(TTQS)建構訓練體系，並依公司願景展開中長期目標的策略規劃制定教育訓練計畫。依業務職類需求，實施在職訓練、祿母制度、工作輪調、專案實作、數位學習、在職進修等多元學習管道，提升專業所需技能。採用多元訓練成果評估，包含 L1 反應評估、L2 學習評估、L3 行為評估及 L4 成果評估，確保員工訓練前、後的學習成長並將所學運用在工作。

依據工作所需技能，提供共通類、專業類及管理類等訓練課程，110 年度訓練總費用約 1,888 仟元，平均每位員工訓練費約 1,490 元，訓練總人時 10,970 小時，平均每位員工每年受訓 8.7 小時，本公司所提供的訓練課程包括：

- (1) 共通訓練：針對全公司同仁所辦理的共通訓練課程，包括國際商務法律系列講座、專利發掘課程、Excel 電腦操作課程、ISO 相關課程、幸福講座、退休講座等。
- (2) 專業訓練：為強化專業能力所辦理的訓練課程，包括 CATIA 3D 繪圖技巧、MSA 量測系統分析、FTA 缺陷樹分析、田口分析、why why 分析、FMEA 失效模式與效應分析、APQP 先期產品品質規劃、SPC 統計製程管制、工作流程圖管理、工程能力分析、財務類、人力資源管理類、生產製造類、生產管理類以及勞工安全衛生類課程等。
- (3) 管理訓練：依據不同層級主管應具備的管理能力規劃各項管理類主題訓練，包括中高階主管的激勵共識營；中階主管管理才能課程、經營實務講座；基層儲備幹部現場管理能力課程等。
- (4) 新人訓練：為讓新人能快速熟悉公司企業文化與工作環境，安排新人統一訓練，並針對研發、生產與品質管理等相關部門的新人安排汽車拆裝與試裝課程，讓新人更瞭解汽車整體構造與各零組件間的關係。
- (5) 語文訓練：為發展國際化業務，語言能力列為晉升條件之一，安排多益衝刺班、或依事業策略舉辦語文類課程以提升員工語文能力。

公司鼓勵學習風氣，自 109 年起每月訂立 2 天員工成長日，促進主管指導與關懷員工、或單位內部相互交流新知與技術。

(二)110 年度及截至年報刊印日止因勞資糾紛所遭受之損失：無。

(三)員工溝通管道：

公司致力於提供主管與同仁開放及透明的多元溝通管道，以促進勞資和諧，共創企業與員工的雙贏。

多元溝通管道包括：

1. 不定期舉辦員工關懷座談，瞭解並重視員工的需求與心聲，促進勞資和諧。
2. 每年定期舉員工滿意度調查，並針對滿意度分數較低項目進行改善。
3. 員工如發現重大管理疏失、不合法、不道德行為等情事，可直接向總經理信箱或人資單位投訴，將依事件類別由人資單位或成立專責小組進行調查，並召開專案會議審議。
4. 設置 EIP「員工訊息專欄」系統，同仁可即時接收公司重大動態公告，亦可隨時提出個人意見與想法，由相關單位協助處理後即時回覆同仁處理結果。
5. 提供員工關懷服務專線，做為員工對工作、環境、生活協助事項等意見的反映管道。
6. 性騷擾防治作業管理辦法：

本公司為保障員工權益、維護兩性平等並防治工作場所性騷擾事件與性別歧視，特制訂「執行職務遭受不法侵害預防辦法」、「工作場所性騷擾防治措施申訴及懲戒辦法」、及「性騷擾防治申訴及調查處理要點」，以維護員工基本權益。

從業員在廠區內遭遇上述狀況，可依照本公司申訴辦法之流程，向申訴委員會提出申訴。

(四)工作環境與員工人身安全保護措施

本公司鑑於工作環境與員工人身安全保護措施之重要性。以ISO 14001(最新認證效期自2020/11/28至2023/11/27) & ISO 45001(最新認證效期自2021/25至2024/7/24)之管理系統展開重大環境考量面/職業安全衛生風險控制，利用目標及方案管理，進行優先改善；而較低之風險則運用作業管制方式予以控管，經由良好運作改善之後，均獲得明顯的成效與控管，本公司之重大目標及管理方案彙整如下：

目標/標的	方 案	現況說明	執行情形
CO2排放量低減至316(kg-co2/台)	用電-馬達改變頻、燈具改用LED、夜間定頻改為變頻空壓機、輸送帶連續運轉改感應運轉、空調溫控連動25度C以下壓縮機不運轉。 天然氣-廢氣焚燒系統(RTO)新鮮空氣導入量降低、烤爐暖機時間縮短及關機提前。 重油: 改為天然氣鍋爐、暖機時間縮短、降低蒸氣壓力、熱溢散改善。	1.馬達無變頻控制，增設變頻器依末端需求條件變頻控制。 2.傳統日光燈、水銀燈改低功率LED、增設點滅器等。 3.廢氣焚燒系統(RTO)導入新鮮空氣比例降低。 4.烤爐、RTO、鍋爐每日暖機時間縮短及關機提前。	328(kg-co2/台)
生活垃圾減量至190.5 (ton/年) ↓	垃圾九大分類看板全員教育訓練、資源再利用、定期稽察分類評分與推進	藉由環安幹事會議宣導並定期稽察分類情形，三綠一美委員月會管控推進。	107.3(ton/年)
廠區工傷事件4(件/年) ↓	定期實施 5S查察、TOP巡檢、虛驚事件改善	藉由各式例行巡檢與改善，以降低危害發生。	3(件/年)
設備安全功能有效性100 (%)	制訂自動檢查辦法每日於使用作業執行設備安全功能測試	由現場作業單位於使用作業執行設備安全功能測試，確保功能正常，以降低危害發生。	100 %
廠區放流水水質監查 COD < 100 mg/L 總鉻 < 1.5 mg/L 銅 < 1.5mg/L 鋅 < 3.5mg/L 鎘 < 0.02mg/L 鎳 < 0.7mg/L	分析放流水COD(1~2次/日)、 總鉻、銅、鋅、鎘、鎳重金屬(2次/週)	定期採樣分析水質以確保放流水符合及優於法規。	COD 41.2 mg/L 總鉻 ND 銅 ND 鋅 0.023 mg/L 鎘 ND 鎳 0.152 mg/L

員工人身安全保護措施管理方案如下：

- 1.門禁安全：日、夜間及假日聘請保全公司全天候維護廠區及員工宿舍安全並設置監視系統。
- 2.各項設備維護及檢查：依消防法規定，每月由現場單位自主檢查各消防設施，每季再委外消防機構實施檢修與申報。各項機械(天車、升降機、壓床…等)或設備(鍋爐、高低壓電氣設備…等)定期(每日、每週、每月、每季、半年、每年)實施維護及檢查。
- 3.災害防範措施與應變訂定：依「緊急事件準備及應變管理辦法」明定各相關單位責任、應變措施、通報程序、任務內容…等，每年辦理演練二次，並依據民防規定組團並每年辦理防災講習。
- 4.衛生保健：
 - (1)健康檢查：新進人員體格檢查。一般勞工依據勞安健康保護規則頻率定期辦理員工健康檢查。特殊作業人員每年辦理一次特殊健檢。
 - (2)衛教宣導：聘請廠醫、職醫每月臨場服務二次(含)以上(內容：職業傷病及一般傷病之防治、健康諮詢與急救及緊急處置、健康教育、健康促進與衛生指導…等)。
 - (3)每半年實施廠區病媒蚊防治並消毒。
 - (4)明訂室內場所禁煙並限定吸煙區(全廠 18 處)。

六、資通安全管理

(一)資通安全政策與管理架構：

本公司依「公開發行公司建立內部控制制度處理準則」第九條「電腦化資訊系統處理」之規定制定相關內部作業規定，以降低新興資訊科技應用以及環境變遷所帶來未知的資安威脅風險。為掌握資訊安全風險管理，自三面向來對應及預防風險事件發生：(1)未發生前：定期自主盤點檢驗，從流程與技術多方面著手，主動預防資安事故；(2)事件發生時：損害控制緊急應變；(3)發生以後：追查並列入預防。

(二)具體管理方案及投入資源：

為強化整體資訊安全，具體進行多項資訊安全強化專案，範圍包含【內外傳輸網路防駭】、【員工資安意識提升】、【防範惡意網站管控】、【遠距工作連線保護】、【系統弱點改善/滲透測試】、【資料外洩保護】、【跨公司異地機房/備援強化】、【增強 IT 管理框架(ISO/ISMS)】、【隨身儲存裝置管控】、【郵件系統優化】和【營業秘密文件管理】，並已規劃 2021 年~2023 年「資安風險內控管理措施」推動藍圖，穩健推展整體資安戰略布局、持續優化。因應裕隆集團轉型，採「全面開放，爭取多元客戶，資源共享共用」的情境下，針對【保密性風險】資安強化為主軸，提升保護等級並與科技/國際業界接軌，增加客戶信任度、防止機敏資料外洩發生。有關資訊安全管理執行現況及未來規劃報告，每年至少一次由稽核單位報告董事會，落實資訊安全風險管理。

(三)110 年度及截至年報印日止並無重大資安風險及事故。

關於本公司更詳細之資通安全相關規範，請參閱本公司網站投資人專區之公司治理中重要公司規章「資訊安全風險管理架構」，網站 https://www.yulon-motor.com.tw/investors_regulations.aspx。

七、重要契約

契約性質	當事人	契約起迄日期	主要內容	限制條款
車輛委託代工契約	裕隆日產汽車(股)公司	自 104.5.1 起至 109.4.30 止，期滿前 3 個月若無不續約書面通知，則合約自動延展 1 年，嗣後亦同。截至 110 年 12 月 31 日為自動展延第 2 年。	日產品牌車輛及零組件之組裝代工	1.機密資訊之保密 2.權義轉讓之限制
車輛委託代工契約	納智捷汽車(股)公司	自 104.5.1 起至 109.4.30 止，期滿前 3 個月若無不續約書面通知，則合約自動延展 1 年，嗣後亦同。截至 110 年 12 月 31 日為自動展延第 2 年。	納智捷品牌車輛及零組件之組裝代工	1.機密資訊之保密 2.權義轉讓之限制

陸 財務概況

一、最近五年度簡明財務報告

(一)簡明資產負債表及綜合損益表資料-國際財務會計準則

合併簡明資產負債表

單位：新台幣仟元

項 目	年 度	最近五年度財務資料(註1)					當年度截至 111年3月31日 財務資料(註3)
		110年	109年	108年	107年 (重編後)	106年	
流動資產		234,854,492	215,186,668	231,944,241	221,698,791	169,428,441	243,880,410
不動產、廠房及設備(註2)		35,566,354	35,542,275	36,381,174	37,984,471	35,764,145	35,887,075
無形資產		672,483	804,348	6,770,533	11,577,481	6,880,839	704,292
其他資產(註2)		52,769,450	49,789,455	38,795,595	48,599,816	46,343,082	54,110,908
資產總額		323,862,779	301,322,746	313,891,543	319,860,559	258,416,507	334,582,685
流動負債	分配前	226,995,138	201,009,483	230,603,249	207,661,949	158,832,963	233,099,533
	分配後(註4)	-	202,009,483	230,603,249	208,715,805	159,745,257	-
非流動負債		26,168,118	35,437,943	26,207,143	27,774,636	20,462,405	26,600,739
負債總額	分配前	253,163,256	236,447,426	256,810,392	235,436,585	179,295,368	259,700,272
	分配後(註4)	-	237,447,426	256,810,392	236,490,441	180,207,662	-
歸屬於母公司業主之權益		52,651,863	48,738,468	45,836,408	71,737,128	70,432,153	55,686,827
股本		10,000,000	10,000,000	15,729,199	15,729,199	15,729,199	10,000,000
資本公積		6,578,018	6,563,888	6,566,495	6,597,972	6,665,705	6,578,326
保留盈餘	分配前	36,025,088	32,147,077	23,775,185	49,238,886	47,916,002	38,113,540
	分配後(註4)	-	31,147,077	23,775,185	48,185,030	47,003,708	-
其他權益		425,061	403,807	141,833	547,375	497,551	1,371,265
庫藏股票		(376,304)	(376,304)	(376,304)	(376,304)	(376,304)	(376,304)
共同控制下前手權益(註6)		-	-	-	564,712	-	-
非控制權益		18,047,660	16,136,852	11,244,743	12,122,134	8,688,986	19,195,586
權益總額	分配前	70,699,523	64,875,320	57,081,151	84,423,974	79,121,139	74,882,413
	分配後(註4)	-	63,875,320	57,081,151	83,370,118	78,208,845	-

* 公司若有編製個體財務報告者，應另編製最近五年度個體之簡明資產負債表及綜合損益表。

* 採用國際財務報導準則之財務資料不滿5個年度者，應另編製採用我國企業會計準則之財務資料。

註1：凡未經會計師查核簽證之年度，應予註明。

註2：當年度曾辦理資產重估價者，應予列註辦理日期及重估增值金額。

註3：採IFRS且Q1財務資料係經會計師核閱完竣。

註4：上稱分配後數字，請依據董事會或次年度股東會決議之情形填列。

註5：財務資料經主管機關通知應自行更正或重編者，應以更正或重編後之數字列編，並註明其情形及理由。

註6：本公司於109年3月6日與華創車電公司及鴻海精密工業(股)公司簽署合資協議書，本公司依IFRS 10合併財務報表之規定，考量對華創車電公司之攸關活動具主導之能力，自108年12月31日始對華創車電公司具控制。考量華創車電公司同屬本公司及台元紡織共同控制，於編製比較合併財務報表時，應視為自始即已合併重編107年12月31日之合併資產負債表及合併權益變動表。

個體簡明資產負債表

單位：新台幣仟元

項 目	年 度	最近五年度財務資料(註1)				
		110 年	109 年	108 年	107 年 (重編後)	106 年
流動資產		12,048,474	13,430,414	27,778,211	21,588,727	28,407,784
不動產、廠房及設備(註2)		7,633,561	7,424,065	6,711,446	6,461,658	6,361,945
無形資產		50,849	57,361	1,263,090	1,275,678	1,277,490
其他資產(註2)		58,865,453	58,281,188	44,166,602	68,285,190	56,969,652
資產總額		78,598,337	79,193,028	79,919,349	97,611,253	93,016,871
流動負債	分配前	12,880,622	9,951,525	6,082,477	4,665,156	7,288,443
	分配後(註3)	-	10,951,525	6,082,477	5,719,012	8,200,737
非流動負債		13,065,852	20,503,035	28,000,464	20,644,257	15,296,275
負債總額	分配前	25,946,474	30,454,560	34,082,941	25,309,413	22,584,718
	分配後(註3)	-	31,454,560	34,082,941	26,363,269	23,497,012
歸屬於母公司業主之權益		52,651,863	48,738,468	45,836,408	72,301,840	70,432,153
股本		10,000,000	10,000,000	15,729,199	15,729,199	15,729,199
資本公積		6,578,018	6,563,888	6,566,495	6,597,972	6,665,705
保留盈餘	分配前	36,025,088	32,147,077	23,775,185	49,238,886	47,916,002
	分配後(註3)	-	31,147,077	23,775,185	48,185,030	47,003,708
其他權益		425,061	403,807	141,833	547,375	497,551
庫藏股票		(376,304)	(376,304)	(376,304)	(376,304)	(376,304)
共同控制下前手權益(註5)		-	-	-	564,712	-
權益總額	分配前	52,651,863	48,738,468	45,836,408	72,301,840	70,432,153
	分配後(註3)	-	47,738,468	45,836,408	71,247,984	69,519,859

* 公司若有編製個體財務報告者，應另編製最近五年度個體之簡明資產負債表及綜合損益表。

* 採用國際財務報導準則之財務資料不滿 5 個年度者，應另編製採用我國企業會計準則之財務資料。

註 1：凡未經會計師查核簽證之年度，應予註明。

註 2：當年度曾辦理資產重估價者，應予列註辦理日期及重估增值金額。

註 3：上稱分配後數字，請依據董事會或次年度股東會決議之情形填列。

註 4：財務資料經主管機關通知應自行更正或重編者，應以更正或重編後之數字列編，並註明其情形及理由。

註 5：本公司於 109 年 3 月 6 日與華創車電公司及鴻海精密工業(股)公司簽署合資協議書，本公司依 IFRS 10 合併財務報表之規定，考量對華創車電公司之攸關活動具主導之能力，自 108 年 12 月 31 日始對華創車電公司具控制。考量華創車電公司同屬本公司及台元紡織共同控制，於編製比較合併財務報表時，應視為自始即已合併重編 107 年 12 月 31 日之個體資產負債表及個體權益變動表。

合併簡明綜合損益表

單位：新台幣仟元

項 目 \ 年 度	最近五年度財務資料(註1)					當年度截至 111年3月31日 財務資料(註2)
	110年	109年	108年	107年	106年	
營業收入(註5)	78,047,772	82,597,514	85,578,910	88,115,701	94,111,028	19,037,660
營業毛利(註5)	23,423,534	18,629,605	5,725,273	18,965,226	20,001,414	6,541,291
營業損益(註5)	7,135,785	(1,218,462)	(30,747,539)	2,018,343	1,897,027	2,454,182
營業外收入及支出(註5)	2,562,023	6,942,010	7,310,391	3,366,719	2,241,421	1,181,697
稅前淨利	9,697,808	5,723,548	(23,437,148)	5,385,062	4,138,448	3,635,879
繼續營業單位本期淨利	7,742,315	4,839,562	(24,533,477)	3,847,036	3,078,421	3,043,945
○ 停業單位損失(註3)	-	-	-	-	-	-
本期淨利(損)	7,742,315	4,839,562	(24,533,477)	3,847,036	3,078,421	3,043,945
本期其他綜合損益 (稅後淨額)	149,839	240,989	(304,732)	(687,796)	(870,238)	1,236,034
本期綜合損益總額	7,892,154	5,080,551	(24,838,209)	3,159,240	2,208,183	4,279,979
淨利歸屬於母公司業主	4,715,516	2,739,210	(24,465,408)	2,037,032	2,288,306	2,072,286
共同控制下前手權益	-	-	(564,712)	-	-	-
淨利歸屬於非控制權益	3,026,799	2,100,352	496,643	1,810,004	790,115	971,659
綜合損益總額歸屬於 母公司業主	4,899,266	2,949,501	(24,603,974)	1,490,742	1,508,187	3,035,120
共同控制下前手權益	-	-	(564,712)	-	-	-
綜合損益總額歸屬於 非控制權益	2,992,888	2,131,050	330,477	1,668,498	699,996	1,244,859
每股盈餘	4.82	2.80	(26.13)	1.39	1.56	2.12

* 公司若有編製個體財務報告者，應另編製最近五年度個體之簡明資產負債表及綜合損益表。

* 採用國際財務報導準則之財務資料不滿5個年度者，應另編製採用我國企業會計準則之財務資料。

註1：凡未經會計師查核簽證之年度，應予註明。

註2：採IFRS且Q1財務資料係經會計師核閱完竣。

註3：停業單位損失以減除所得稅後之淨額列示。

註4：財務資料經主管機關通知應自行更正或重編者，應以更正或重編後之數字列編，並註明其情形及理由。

註5：本公司認為將租租賃資產減損損失（原帳列管理費用）及呆帳收回利益（原帳列其他營業收入）分別列入租賃成本及預期信用減損損失減項較為適當，故於109年改變合併綜合損益表之表達，108年度比較資訊予以重分類，俾使表達一致。

註6：本公司於109年8月11日減資彌補虧損，故108年之每股盈餘業以追溯調整。

個體簡明綜合損益表

單位：新台幣仟元

項 目	最近五年度財務資料(註1)				
	110年	109年	108年	107年	106年
營業收入	24,310,315	28,271,894	30,261,929	31,808,738	36,092,796
營業毛利	2,323,993	2,326,374	2,637,334	2,846,516	2,941,489
營業損益	1,043,326	1,013,256	1,047,888	1,672,619	1,847,150
營業外收入及支出	3,774,088	1,625,139	(26,084,898)	489,167	472,753
稅前淨利	4,817,414	2,638,395	(25,037,010)	2,161,786	2,319,903
繼續營業單位本期淨利	4,715,516	2,739,210	(25,030,120)	2,037,032	2,288,306
停業單位損失(註2)	-	-	-	-	-
本期淨利(損)	4,715,516	2,739,210	(25,030,120)	2,037,032	2,288,306
本期其他綜合損益(稅後淨額)	183,750	210,291	(138,566)	(546,290)	(780,119)
本期綜合損益總額	4,899,266	2,949,501	(25,168,686)	1,490,742	1,508,187

*公司若有編製個體財務報告者，應另編製最近五年度個體之簡明資產負債表及綜合損益表。

*採用國際財務報導準則之財務資料不滿5個年度者，應另編I準則之財務資料。

註1：凡未經會計師查核簽證之年度，應予註明。

註2：停業單位損失以減除所得稅後之淨額列示。

註3：財務資料經主管機關通知應自行更正或重編者，應以更正或重編後之數字列編，並註明其情形及理由。

(二)最近五年簽證會計師姓名及查核意見

年 度	110	109	108	107	106
簽 證 會 計 師	郭俐雯 范有偉	郭俐雯 范有偉	戴信維 范有偉	戴信維 范有偉	戴信維 范有偉
查核意見	無保留意見	無保留意見	無保留意見	無保留意見	無保留意見

二、最近五年度重要財務比率分析

(一)合併財務比率分析－按國際財務報導準則編制

年 度 (註 1) 分析項目 (註 3)		最近五年度財務分析					當年度截至 111年3月31日 (註 2)
		110年	109年	108年	107年 (重編後)	106年	
財務 結構 (%)	負債占資產比率	78.17	78.47	81.82	72.83	69.38	77.62
	長期資金占不動產、廠房及設備比率	272.36	282.22	164.54	230.65	257.45	282.78
償債 能力 %	流動比率	103.46	107.05	100.58	106.79	106.67	104.63
	速動比率	97.65	99.43	91.97	96.32	96.07	98.91
	利息保障倍數	21.29	7.97	(19.88)	11.49	15.15	35.58
經營 能力	應收款項週轉率(次)	0.50	0.59	0.67	0.83	1.08	0.44
	平均收現日數	724.02	616.55	540.89	437.23	337.96	821.06
	存貨週轉率(次)	4.64	4.29	4.57	4.52	6.77	4.58
	應付款項週轉率(次)	9.45	6.37	5.74	4.78	5.28	9.47
	平均銷貨日數	78.60	84.99	79.93	80.81	53.91	79.63
	不動產、廠房及設備週轉率(次)	2.20	2.30	2.32	2.40	2.71	2.13
	總資產週轉率(次)	0.25	0.27	0.28	0.31	0.39	0.23
獲利 能力	資產報酬率(%)	2.60	1.79	(7.63)	1.51	1.38	3.80
	權益報酬率(%)	11.42	7.94	(35.01)	4.74	3.89	16.73
	稅前純益占實收資本比率(%)	96.98	57.24	(149)	34.24	26.31	145.44
	純益率(%)	9.92	5.86	(28.67)	4.37	3.27	16
	每股盈餘(元)	4.82	2.80	(26.13)	1.39	1.56	2.12
現金 流量	現金流量比率(%)	(8.90)	2.07	(10.8)	(20.75)	(13.47)	(11.57)
	現金流量允當比率(%)	(297.22)	(274.67)	(251.31)	(182.65)	(84.73)	(294.58)
	現金再投資比率(%)	(19.52)	2.40	(25.13)	(33.36)	(20.35)	(5.66)
槓桿 度	營運槓桿度	2.44	(7.83)	0.67	5.42	4.95	2.08
	財務槓桿度	1.07	0.60	0.96	1.34	1.18	1.04

請說明最近二年度各項財務比率變動原因。

- 1.利息保障倍數上升，主係 110 年度稅前損益較 109 年度上升。
- 2.應付款項週轉率(次)上升，主係 110 年度平均應付帳款金額較 109 年度下降。
- 3.資產報酬率上升，主係 110 年度本期淨利較 109 年度上升。
- 4.權益報酬率上升，主係 110 年度本期淨利較 109 年度上升。
- 5.稅前純益占實收資本比率上升，主係 110 年度本期淨利較 109 年度上升。
- 6.現金流量比率下降，主係 110 年度營業活動的淨現金流量較 109 年度下降。
- 7.現金再投資比率下降，主係 110 年度營業活動的淨現金流量較 109 年度下降。
- 8.營運槓桿度上升，主係 110 年度營業淨利較 109 年度上升。
- 9.財務槓桿度上升，主係 110 年度利息前稅前淨利較 109 年度上升。

個體財務比率分析－按國際財務報導準則編制

分析項目 (註 3)	年度 (註 1)	最近五年度財務分析				
		110 年	109 年	108 年	107 年 (重編後)	106 年
財務結構 (%)	負債占資產比率	33.01	38.46	42.65	25.93	24.28
	長期資金占不動產、廠房及設備比率	860.91	932.66	682.96	1,141.84	1,107.09
償債能力 (%)	流動比率	93.54	134.96	456.69	462.77	389.76
	速動比率	61.87	90.54	383.62	363.88	327.21
	利息保障倍數	25.48	13.25	(114.41)	15.57	146.37
經營能力	應收款項週轉率 (次)	41.21	47.35	32.67	34.85	61.80
	平均收現日數	8.86	7.71	11.17	10.47	5.91
	存貨週轉率 (次)	5.18	5.86	6.10	6.52	7.46
	應付款項週轉率(次)	8.28	8.92	9.35	9.05	8.98
	平均銷貨日數	70.51	62.26	59.84	55.97	48.95
	不動產、廠房及設備週轉率 (次)	3.23	4.00	4.59	5.01	5.73
	總資產週轉率 (次)	0.31	0.36	0.34	0.36	0.42
獲利能力	資產報酬率 (%)	6.18	3.66	(28.09)	2.27	2.65
	權益報酬率 (%)	9.30	5.79	(42.58)	2.85	3.27
	稅前純益占實收資本比率 (%)	48.17	26.38	(159.18)	13.74	14.75
	純益率 (%)	19.40	9.69	(82.71)	6.40	6.34
	每股盈餘 (元)	4.82	2.80	(26.13)	1.39	1.56
現金流量	現金流量比率 (%)	5.44	31.52	(2.04)	(61.50)	32.97
	現金流量允當比率 (%)	5.02	4.01	16.18	19.35	35.21
	現金再投資比率 (%)	(0.55)	5.25	(1.76)	(4.50)	2.09
槓桿度	營運槓桿度	1.41	1.39	1.40	1.24	1.24
	財務槓桿度	1.23	1.27	1.26	1.10	1.01

請說明最近二年度各項財務比率變動原因。

1. 流動比率及速動比率下降，主係將一年內到期之公司債重分類至流動負債項下，致流動負債增加。
2. 利息保障倍數增加主係 110 年獲利增加所致。
3. 資產報酬率及權益報酬率增加主係 110 年獲利增加所致。
4. 稅前純益占實收資本比率、純益率及每股盈餘增加主係 110 年獲利增加所致。
5. 現金流量比率及現金再投資比率下降主係 110 年營業活動淨現金流入減少所致。

* 公司若有編製個體財務報告者，應另編製公司個體財務比率分析。

* 採用國際財務報導準則之財務資料不滿 5 個年度者，應另編製採用我國企業會計準則之財務資料。

註 1：未經會計師查核簽證之年度，應予註明。

註 2：上市或股票已在證券商營業處所買賣之公司並應將截至年報刊印日之前一季止之當年度財務資料併入分析。

註 3：年報本表末端，應列示如下之計算公式：

1. 財務結構

(1) 負債占資產比率 = 負債總額 / 資產總額。

(2) 長期資金占不動產、廠房及設備比率 = (權益總額 + 非流動負債) / 不動產、廠房及設備淨額。

2. 償債能力

(1) 流動比率 = 流動資產 / 流動負債。

(2) 速動比率 = (流動資產 - 存貨 - 預付費用) / 流動負債。

(3) 利息保障倍數 = 所得稅及利息費用前純益 / 本期利息支出。

3. 經營能力

(1) 應收款項(包括應收帳款與因營業而產生之應收票據)週轉率 = 銷貨淨額 / 各期平均應收款項(包括應收帳款與因營業而產生之應收票據)餘額。

(2) 平均收現日數 = 365 / 應收款項週轉率。

(3) 存貨週轉率 = 銷貨成本 / 平均存貨額。

(4) 應付款項(包括應付帳款與因營業而產生之應付票據)週轉率 = 銷貨成本 / 各期平均應付款項(包括應付帳款與因營業而產生之應付票據)餘額。

(5) 平均銷貨日數 = 365 / 存貨週轉率。

(6) 不動產、廠房及設備週轉率 = 銷貨淨額 / 平均不動產、廠房及設備淨額。

(7)總資產週轉率=銷貨淨額/平均資產總額。

4.獲利能力

(1)資產報酬率=[稅後損益+利息費用×(1-稅率)]/平均資產總額。

(2)權益報酬率=稅後損益/平均權益總額。

(3)純益率=稅後損益/銷貨淨額。

(4)每股盈餘=(歸屬於母公司業主之損益-特別股股利)/加權平均已發行股數。(註4)

5.現金流量

(1)現金流量比率=營業活動淨現金流量/流動負債。

(2)淨現金流量允當比率=最近五年度營業活動淨現金流量/最近五年度(資本支出+存貨增加額+現金股利)。

(3)現金再投資比率=(營業活動淨現金流量-現金股利)/(不動產、廠房及設備毛額+長期投資+其他非流動資產+營運資金)。(註5)

6.槓桿度：

(1)營運槓桿度=(營業收入淨額-變動營業成本及費用)/營業利益(註6)。

(2)財務槓桿度=營業利益/(營業利益-利息費用)。

註4：上開每股盈餘之計算公式，在衡量時應特別注意下列事項：

1.以加權平均普通股股數為準，而非以年底已發行股數為基礎。

2.凡有現金增資或庫藏股交易者，應考慮其流通期間，計算加權平均股數。

3.凡有盈餘轉增資或資本公積轉增資者，在計算以往年度及半年度之每股盈餘時，應按增資比例追溯調整，無庸考慮該增資之發行期間。

4.若特別股為不可轉換之累積特別股，其當年度股利(不論是否發放)應自稅後淨利減除、或增加稅後淨損。特別股若為非累積性質，在有稅後淨利之情況，特別股股利應自稅後淨利減除；如為虧損，則不必調整。

註5：現金流量分析在衡量時應特別注意下列事項：

1.營業活動淨現金流量係指現金流量表中營業活動淨現金流入數。

2.資本支出係指每年資本投資之現金流出數。

3.存貨增加數僅在期末餘額大於期初餘額時方予計入，若年底存貨減少，則以零計算。

4.現金股利包括普通股及特別股之現金股利。

5.不動產、廠房及設備毛額係指扣除累計折舊前之不動產、廠房及設備總額。

註6：發行人應將各項營業成本及營業費用依性質區分為固定及變動，如有涉及估計或主觀判斷，應注意其合理性並維持一致。

註7：公司股票為無面額或每股面額非屬新臺幣十元者，前開有關占實收資本比率計算，則改以資產負債表歸屬母公司業主之權益比率算之。

三、審計委員會查核報告書

裕隆汽車製造股份有限公司

審計委員會查核報告書

董事會造具本公司民國一一〇年度營業報告書、財務報表（含合併報表）暨盈餘分派議案等，其中財務報表（含合併報表）業經勤業眾信聯合會計師事務所郭俐雯、范有偉兩位會計師查核完竣並出具查核報告。上述營業報告書、財務報表（含合併報表）及盈餘分派議案經本審計委員會審查，認為屬實，爰依照證券交易法第十四條之四及公司法第二一九條之規定，繕具報告，敬請 鑒察。

此致

本公司一一一年股東常會

裕隆汽車製造股份有限公司

審計委員會召集人：謝易宏



中 華 民 國 一 一 一 年 三 月 十 日

四、最近年度財務報表

會計師查核報告

裕隆汽車製造股份有限公司 公鑒：

查核意見

裕隆汽車製造股份有限公司民國 110 年及 109 年 12 月 31 日之個體資產負債表，暨民國 110 年及 109 年 1 月 1 日至 12 月 31 日之個體綜合損益表、個體權益變動表、個體現金流量表以及個體財務報表附註（包括重大會計政策彙總），業經本會計師查核竣事。

依本會計師之意見，上開個體財務報表在所有重大方面係依照證券發行人財務報告編製準則編製，足以允當表達裕隆汽車製造股份有限公司民國 110 年及 109 年 12 月 31 日之個體財務狀況，暨民國 110 年及 109 年 1 月 1 日至 12 月 31 日之個體財務績效及個體現金流量。

查核意見之基礎

本會計師依照會計師查核簽證財務報表規則及一般公認審計準則執行查核工作。本會計師於該等準則下之責任將於會計師查核個體財務報表之責任段進一步說明。本會計師所隸屬事務所受獨立性規範之人員已依會計師職業道德規範，與裕隆汽車製造股份有限公司保持超然獨立，並履行該規範之其他責任。本會計師相信已取得足夠及適切之查核證據，以作為表示查核意見之基礎。

關鍵查核事項

關鍵查核事項係指依本會計師之專業判斷，對裕隆汽車製造股份有限公司民國 110 年度個體財務報表之查核最為重要之事項。該等事項已於查核個體財務報表整體及形成查核意見之過程中予以因應，本會計師並不對該等事項單獨表示意見。

茲對裕隆汽車製造股份有限公司民國 110 年度個體財務報表之關鍵查核事項敘明如下：

採用權益法投資之子公司－裕融企業之應收款項減損評估

裕融企業之應收帳款之估計減損係基於裕融企業對於違約率及預期損失率之假設。裕融企業考量歷史經驗、現時市場情況及前瞻性資訊，以作成假設並選擇減損評估之輸入值。若未來實際現金流量少於預期，可能會產生重大減損損失。減損評估過程所採用重要假設及輸入值涉及管理階層之重大估計及判斷且存在不確定性，因是，裕融企業持有之應收款項估計減損考量為關鍵查核事項。

本會計師執行下列主要查核程序：

1. 了解管理階層應收款項估計減損之政策，並評估政策之合理性並透過詢問、查詢及重新執行了解並測試相關內部控制。
2. 本會計師對裕融企業採用本所內部電腦審計專家，測試管理階層執行內部控制使用之系統報表，以驗證違約率及預期損失率所用假設之正確性。
3. 核算應收帳款之預期信用損失是否依據政策提列。

管理階層與治理單位對個體財務報表之責任

管理階層之責任係依照證券發行人財務報告編製準則編製允當表達之個體財務報表，且維持與個體財務報表編製有關之必要內部控制，以確保個體財務報表未存有導因於舞弊或錯誤之重大不實表達。

於編製個體財務報表時，管理階層之責任亦包括評估裕隆汽車製造股份有限公司繼續經營之能力、相關事項之揭露，以及繼續經營會計基礎之採用，除非管理階層意圖清算裕隆汽車製造股份有限公司或停止營業，或除清算或停業外別無實際可行之其他方案。

裕隆汽車製造股份有限公司之治理單位（含審計委員會）負有監督財務報導流程之責任。

會計師查核個體財務報表之責任

本會計師查核個體財務報表之目的，係對個體財務報表整體是否存有導因於舞弊或錯誤之重大不實表達取得合理確信，並出具查核報告。合理確信係高度確信，惟依照一般公認審計準則執行之查核工作無法保證必能偵出個體財務報表存有之重大不實表達。不實表達可能導因於舞弊或錯誤。如不實表達之個別金額或彙總數可合理預期將影響個體財務報表使用者所作之經濟決策，則被認為具有重大性。

本會計師依照一般公認審計準則查核時，運用專業判斷並保持專業上之懷疑。本會計師亦執行下列工作：

1. 辨認並評估個體財務報表導因於舞弊或錯誤之重大不實表達風險；對所評估之風險設計及執行適當之因應對策；並取得足夠及適切之查核證據以作為查核意見之基礎。因舞弊可能涉及共謀、偽造、故意遺漏、不實聲明或逾越內部控制，故未偵出導因於舞弊之重大不實表達之風險高於導因於錯誤者。
2. 對與查核攸關之內部控制取得必要之瞭解，以設計當時情況下適當之查核程序，惟其目的非對裕隆汽車製造股份有限公司內部控制之有效性表示意見。
3. 評估管理階層所採用會計政策之適當性，及其所作會計估計與相關揭露之合理性。
4. 依據所取得之查核證據，對管理階層採用繼續經營會計基礎之適當性，以及使裕隆汽車製造股份有限公司繼續經營之能力可能產生重大疑慮之事件或情況是否存在重大不確定性作出結論。本會計師若認為該等事件或情況存在重大不確定性，則須於查核報告中提醒個體財務報表使用者注意個體財務報表之相關揭露，或於該等揭露係屬不適當時修正查核意見。本會計師之結論係以截至查核報告日所取得之查核證據為基礎。惟未來事件或情況可能導致裕隆汽車製造股份有限公司不再具有繼續經營之能力。
5. 評估個體財務報表（包括相關附註）之整體表達、結構及內容，以及個體財務報表是否允當表達相關交易及事件。
6. 對於裕隆汽車製造股份有限公司內組成個體之財務資訊取得足夠及適切之查核證據，以對個體財務報表表示意見。本會計師負責查核案件之指導、監督及執行，並負責形成裕隆汽車製造股份有限公司查核意見。

本會計師與治理單位溝通之事項，包括所規劃之查核範圍及時間，以及重大查核發現（包括於查核過程中所辨認之內部控制顯著缺失）。

本會計師亦向治理單位提供本會計師所隸屬事務所受獨立性規範之人員已遵循會計師職業道德規範中有關獨立性之聲明，並與治理單位溝通所有可能被認為會影響會計師獨立性之關係及其他事項（包括相關防護措施）。

本會計師從與治理單位溝通之事項中，決定對裕隆汽車製造股份有限公司民國 110 年度個體財務報表查核之關鍵查核事項。本會計師於查核報告中敘明該等事項，除非法令不允許公開揭露特定事項，或在極罕見情況下，本會計師決定不於查核報告中溝通特定事項，因可合理預期此溝通所產生之負面影響大於所增進之公眾利益。

勤業眾信聯合會計師事務所

會計師 郭 俐 雯

郭俐雯



會計師 范 有 偉

范有偉



證券暨期貨管理委員會核准文號
台財證六字第 0920123784 號

證券暨期貨管理委員會核准文號
台財證六字第 0920123784 號

中 華 民 國 1 1 1 年 3 月 1 0 日

裕隆汽車製造股份有限公司

個體資產負債表

民國 110 年及 109 年 12 月 31 日

代 碼	資 產	110年12月31日		109年12月31日	
		金 額	%	金 額	%
	流動資產				
1100	現金及約當現金（附註六）	\$ 2,095,830	3	\$ 1,602,487	2
1110	透過損益按公允價值衡量之金融資產 （附註七）	863,864	1	2,056,899	3
1140	按攤銷後成本衡量之金融資產（附註 九）	1,091,077	1	1,676,880	2
1150	應收票據及帳款－非關係人（附註十）	25,410	-	10,751	-
1170	應收票據及帳款－關係人（附註十及 三十）	315,583	1	82,238	-
1200	其他應收款（附註十一及三十）	172,815	-	178,042	-
130X	存貨（附註十二）	7,279,017	9	7,555,666	10
1470	其他流動資產（附註三十）	204,878	-	267,451	-
11XX	流動資產總計	<u>12,048,474</u>	<u>15</u>	<u>13,430,414</u>	<u>17</u>
	非流動資產				
1510	透過損益按公允價值衡量之金融資產 （附註七）	41,985	-	-	-
1520	透過其他綜合損益按公允價值衡量之 金融資產（附註八）	2,327,421	3	2,271,662	3
1550	採用權益法之投資（附註十三）	41,944,083	53	43,461,105	55
1600	不動產、廠房及設備（附註十四）	7,633,561	10	7,424,065	9
1755	使用權資產（附註十五）	7,019	-	9,461	-
1760	投資性不動產（附註十六）	13,681,852	18	11,686,745	15
1821	無形資產（附註十七）	50,849	-	57,361	-
1840	遞延所得稅資產（附註二五）	566,600	1	610,768	1
1990	其他非流動資產	296,493	-	241,447	-
15XX	非流動資產總計	<u>66,549,863</u>	<u>85</u>	<u>65,762,614</u>	<u>83</u>
1XXX	資 產 總 計	<u>\$ 78,598,337</u>	<u>100</u>	<u>\$79,193,028</u>	<u>100</u>

單位：新台幣仟元

代 碼	負 債 及 權 益	110年12月31日		109年12月31日	
		金 額	%	金 額	%
	流動負債				
2100	短期借款（附註十八）	\$ -	-	\$ 1,500,000	2
2110	應付短期票券（附註十八）	998,798	1	1,997,789	2
2170	應付帳款－非關係人	1,373,783	2	1,452,723	2
2180	應付帳款－關係人（附註三十）	932,568	1	1,553,047	2
2200	其他應付款（附註二十及三十）	2,263,371	3	3,412,348	4
2230	本期所得稅負債（附註四及二五）	17,154	-	-	-
2280	租賃負債（附註十五）	1,263	-	2,387	-
2320	一年或一營業週期內到期應付公司債 （附註十九）	7,000,000	9	-	-
2399	其他流動負債	293,685	-	33,231	-
21XX	流動負債總計	<u>12,880,622</u>	<u>16</u>	<u>9,951,525</u>	<u>12</u>
	非流動負債				
2530	應付公司債（附註十九）	8,300,000	11	15,300,000	19
2570	遞延所得稅負債（附註二五）	2,503,619	3	2,476,892	3
2580	租賃負債（附註十五）	5,818	-	7,082	-
2640	淨確定福利負債（附註二一）	210,840	-	376,412	1
2645	存入保證金	1,035,316	2	768,256	1
2650	採用權益法之投資貸餘（附註十三）	1,004,424	1	1,567,265	2
2670	其他非流動負債	5,835	-	7,128	-
25XX	非流動負債總計	<u>13,065,852</u>	<u>17</u>	<u>20,503,035</u>	<u>26</u>
2XXX	負債總計	<u>25,946,474</u>	<u>33</u>	<u>30,454,560</u>	<u>38</u>
	權益（附註二二）				
	股 本				
3110	普通股股本	10,000,000	13	10,000,000	13
3200	資本公積	6,578,018	8	6,563,888	8
	保留盈餘				
3310	法定盈餘公積	8,281,822	11	8,281,822	10
3320	特別盈餘公積	22,228,565	28	24,228,565	31
3350	未分配盈餘（待彌補虧損）	5,514,701	7	(363,310)	-
3300	保留盈餘總計	<u>36,025,088</u>	<u>46</u>	<u>32,147,077</u>	<u>41</u>
	其他權益				
3410	國外營運機構財務報表換算之兌 換差額	(1,287,377)	(1)	(1,118,814)	(2)
3420	透過其他綜合損益按公允價值衡 量之金融資產未實現損益	1,712,376	2	1,522,597	2
3450	避險工具之損益	62	-	24	-
3400	其他權益總計	425,061	1	403,807	-
3500	庫藏股票	(376,304)	(1)	(376,304)	-
3XXX	權益總計	<u>52,651,863</u>	<u>67</u>	<u>48,738,468</u>	<u>62</u>
	負 債 與 權 益 總 計	<u>\$ 78,598,337</u>	<u>100</u>	<u>\$79,193,028</u>	<u>100</u>

後附之附註係本個體財務報告之一部分。

董事長：嚴陳莉蓮



經理人：姚振祥



會計主管：羅文昂



裕隆汽車製造股份有限公司

個體綜合損益表

民國 110 年及 109 年 1 月 1 日至 12 月 31 日

單位：新台幣仟元，惟
每股盈餘為元

代 碼	110年度		109年度	
	金 額	%	金 額	%
	營業收入（附註二三及三十）			
4100	\$ 22,555,140	93	\$ 27,094,624	96
4800	1,755,175	7	1,177,270	4
4000	<u>24,310,315</u>	<u>100</u>	<u>28,271,894</u>	<u>100</u>
	營業成本（附註十二、二一、二四及三十）			
5110	21,865,881	90	25,805,146	91
5800	132,190	1	182,029	1
5000	<u>21,998,071</u>	<u>91</u>	<u>25,987,175</u>	<u>92</u>
5900	2,312,244	9	2,284,719	8
5920	<u>11,749</u>	<u>-</u>	<u>41,655</u>	<u>-</u>
5950	<u>2,323,993</u>	<u>9</u>	<u>2,326,374</u>	<u>8</u>
	營業費用（附註十、二四及三十）			
6100	100,903	-	106,323	-
6200	1,062,113	4	1,060,169	4
6300	145,674	1	146,626	1
6450	(28,023)	-	-	-
6000	<u>1,280,667</u>	<u>5</u>	<u>1,313,118</u>	<u>5</u>
6900	<u>1,043,326</u>	<u>4</u>	<u>1,013,256</u>	<u>3</u>
	營業外收入及支出			
7070	3,787,304	16	2,236,307	8
7010	43,633	-	60,249	-
7100	36,401	-	104,707	1
7050	(196,763)	(1)	(215,326)	(1)
7020	<u>103,513</u>	<u>1</u>	<u>(560,798)</u>	<u>(2)</u>
7000	<u>3,774,088</u>	<u>16</u>	<u>1,625,139</u>	<u>6</u>

（接次頁）

(承前頁)

代 碼	110年度		109年度	
	金 額	%	金 額	%
7900	\$ 4,817,414	20	\$ 2,638,395	9
7950	101,898	1	(100,815)	-
8200	4,715,516	19	2,739,210	9
其他綜合損益（淨額）				
不重分類至損益之項目：				
8311	125,347	1	6,208	-
8316	1,486	-	6,552	-
8320	225,480	1	60,665	-
8310	352,313	2	73,425	-
後續可能重分類至損益之項目：				
8370	(168,563)	(1)	136,866	1
8360	(168,563)	(1)	136,866	1
8300	183,750	1	210,291	1
8500	\$ 4,899,266	20	\$ 2,949,501	10
每股盈虧（附註二六）				
9710	\$ 4.82		\$ 2.80	
9810	\$ 4.82		\$ 2.80	

後附之附註係本個體財務報告之一部分。

董事長：嚴陳莉蓮



經理人：姚振祥



會計主管：羅文邑



裕隆汽車製造股份有限公司
 個體權益變動表
 民國 110 年及 109 年 1 月 1 日至 12 月 31 日



代碼		保 留 盈			
		股 本	資 本 公 積	法 定 盈 餘 公 積	特 別 盈 餘 公 積
A1	109 年 1 月 1 日餘額	\$ 15,729,199	\$ 6,566,495	\$ 8,281,822	\$ 39,373,565
F1	減資彌補虧損	(5,729,199)	-	-	-
B3	108 年度盈餘指撥及分配 特別盈餘公積	-	-	-	(15,145,000)
C7	採用權益法認列之子公司、關聯企業 及合資之變動數	-	(2,607)	-	-
D1	109 年度淨利	-	-	-	-
D3	109 年度稅後其他綜合損益	-	-	-	-
D5	109 年度綜合損益總額	-	-	-	-
E3	處分透過其他綜合損益按公允價值 衡量之權益工具投資	-	-	-	-
H1	關聯企業處分透過其他綜合損益按 公允價值衡量之權益工具投資	-	-	-	-
Z1	109 年 12 月 31 日餘額	10,000,000	6,563,888	8,281,822	24,228,565
B15	109 年度盈餘指撥及分配 特別盈餘公積	-	-	-	(2,000,000)
B5	現金股利 (每股 1 元)	-	-	-	-
C7	採用權益法認列之子公司、關聯企業 及合資之變動數	-	153	-	-
M1	發放予子公司股利調整資本公積	-	7,527	-	-
M5	取得或處分子公司股權價格與帳面 價值差額	-	6,450	-	-
D1	110 年度淨利	-	-	-	-
D3	110 年度稅後其他綜合損益	-	-	-	-
D5	110 年度綜合損益總額	-	-	-	-
E3	處分透過其他綜合損益按公允價值 衡量之權益工具投資	-	-	-	-
H1	關聯企業處分透過其他綜合損益按 公允價值衡量之權益工具投資	-	-	-	-
Z1	110 年 12 月 31 日餘額	\$ 10,000,000	\$ 6,578,018	\$ 8,281,822	\$ 22,228,565

單位：新台幣仟元，惟
每股股利為元

餘 未分配盈餘 (待彌補虧損)	其 他 權 益 項 目				庫 藏 股 票	權 益 總 計
	國 外 營 運 機 構 財 務 報 表 換 算 之 兌 換 差 額	透 過 其 他 綜 合 損 益 按 公 允 價 值 衡 量 之 金 融 資 產 未 實 現 損 益	避 險 工 具 損 益			
(\$ 23,880,202)	(\$ 1,255,680)	\$ 1,397,517	(\$ 4)	(\$ 376,304)	\$ 45,836,408	
5,729,199	-	-	-	-	-	
15,145,000	-	-	-	-	-	
(44,834)	-	-	-	-	(47,441)	
2,739,210	-	-	-	-	2,739,210	
(9,363)	136,866	82,760	28	-	210,291	
2,729,847	136,866	82,760	28	-	2,949,501	
23,034	-	(23,034)	-	-	-	
(65,354)	-	65,354	-	-	-	
(363,310)	(1,118,814)	1,522,597	24	(376,304)	48,738,468	
2,000,000	-	-	-	-	-	
(1,000,000)	-	-	-	-	(1,000,000)	
-	-	-	-	-	153	
-	-	-	-	-	7,527	
(1)	-	-	-	-	6,449	
4,715,516	-	-	-	-	4,715,516	
133,642	(168,563)	218,633	38	-	183,750	
4,849,158	(168,563)	218,633	38	-	4,899,266	
(10,231)	-	10,231	-	-	-	
39,085	-	(39,085)	-	-	-	
\$ 5,514,701	(\$ 1,287,377)	\$ 1,712,376	\$ 62	(\$ 376,304)	\$ 52,651,863	

後附之附註係本個體財務報告之一部分。

董事長：嚴陳莉蓮



經理人：姚振祥



會計主管：羅文邑



裕隆汽車製造股份有限公司

個體現金流量表

民國 110 年及 109 年 1 月 1 日至 12 月 31 日

單位：新台幣仟元

代 碼		110年度	109年度
	營業活動之現金流量		
A10000	本年度稅前淨利	\$ 4,817,414	\$ 2,638,395
	收益費損項目：		
A20100	折 舊	415,109	407,606
A20200	攤 銷	24,853	28,334
A20300	預期信用減損回升利益	(28,023)	-
A20400	透過損益按公允價值衡量之金融資產 淨利益	(17,041)	(41,117)
A20900	財務成本	196,763	215,326
A21200	利息收入	(36,401)	(104,707)
A21300	股利收入	(98,880)	(91,096)
A22400	採用權益法認列之子公司、關聯企業及 合資損益之份額	(3,787,304)	(2,236,307)
A22500	處分及報廢不動產、廠房及設備利益	(629)	(251,082)
A22700	處分投資性不動產利益	-	(326,871)
A23100	處分投資（利益）損失	(31,749)	1
A23700	非金融資產減損（回升利益）損失	(52,225)	1,280,026
A24000	聯屬公司間已實現損益	(12,631)	(41,645)
A24100	未實現外幣兌換利益	(47,369)	(34,717)
A30000	與營業活動相關之資產／負債變動數		
A31115	透過損益按公允價值衡量之金融 資產－流動	1,220,490	(273,226)
A31150	應收票據及帳款	(229,430)	216,472
A31180	其他應收款	5,895	152,841
A31200	存 貨	340,367	(1,881)
A31240	其他流動資產	62,635	60,256
A31990	其他營業資產	(262,019)	6,143
A32150	應付帳款	(659,459)	211,575
A32180	其他應付款	(1,148,626)	1,715,963
A32230	其他流動負債	260,454	(545)
A32240	淨確定福利負債	(40,225)	(200,344)
A32990	其他營業負債	(1,294)	(1,133)
A33000	營運產生之現金流入	890,675	3,328,267
A33100	收取之利息	25,318	99,002
A33300	支付之利息	(197,036)	(215,287)
A33500	支付之所得稅	(18,115)	(75,011)
AAAA	營業活動之淨現金流入	700,842	3,136,971

（接次頁）

(承前頁)

代 碼		110年度	109年度
	投資活動之現金流量		
B00010	取得透過其他綜合損益按公允價值衡量之金融資產	(\$ 80,000)	\$ -
B00020	處分透過其他綜合損益按公允價值衡量之金融資產價款	33,047	50,847
B00040	取得按攤銷後成本衡量之金融資產	(1,093,004)	-
B00050	處分按攤銷後成本衡量之金融資產價款	1,678,807	5,523,686
B00100	取得透過損益按公允價值衡量之金融資產—非流動	(41,985)	-
B01800	取得採用權益法之投資	(1,287,272)	(20,142,661)
B01900	處分採用權益法之投資價款	146,415	199
B02400	採用權益法之投資減資退回股款	319,559	-
B02700	取得不動產、廠房及設備	(249,535)	(178,066)
B02800	處分不動產、廠房及設備價款	8,689	302,404
B04500	取得無形資產	(14,645)	(22,344)
B05400	取得投資性不動產	(2,179,806)	(1,714,726)
B05500	處分投資性不動產價款	-	521,151
B07600	收取之股利	5,769,768	4,287,563
BBBB	投資活動之淨現金流入(出)	3,010,038	(11,371,947)
	籌資活動之現金流量		
C00100	短期借款(減少)增加	(1,500,000)	1,500,000
C00500	應付短期票券(減少)增加	(998,991)	1,997,789
C01700	償還長期借款	-	(1,500,000)
C03100	存入保證金增加	267,060	557,689
C04020	租賃負債本金償還	(2,465)	(3,220)
C04500	發放現金股利	(1,000,000)	-
CCCC	籌資活動之淨現金流(出)入	(3,234,396)	2,552,258
DDDD	匯率變動對現金及約當現金之影響	16,859	22,727
EEEE	本年度現金及約當現金增加(減少)數	493,343	(5,659,991)
E00100	年初現金及約當現金餘額	1,602,487	7,262,478
E00200	年底現金及約當現金餘額	\$ 2,095,830	\$ 1,602,487

後附之附註係本個體財務報告之一部分。

董事長：嚴陳莉蓮



經理人：姚振祥



會計主管：羅文邑



裕隆汽車製造股份有限公司

個體財務報表附註

民國 110 年及 109 年 1 月 1 日至 12 月 31 日

(金額除另予註明者外，均以新台幣仟元為單位)

一、公司沿革

裕隆汽車製造股份有限公司（以下稱「本公司」）係於 42 年 9 月設立，主要係從事汽車之製造及銷售。本公司發行之股票自 65 年 7 月起在臺灣證券交易所上市買賣。本個體財務報告係以本公司之功能性貨幣新台幣表達。

二、通過財務報告之日期及程序

本個體財務報告於 111 年 3 月 10 日經董事會通過。

三、新發布及修訂準則及解釋之適用

(一)首次適用金融監督管理委員會（以下稱「金管會」）認可並發布生效之國際財務報導準則（IFRS）、國際會計準則（IAS）、解釋（IFRIC）及解釋公告（SIC）（以下稱「IFRSs」）

適用修正後之金管會認可並發布生效之 IFRSs 將不致造成本公司會計政策之重大變動。

(二)111 年適用之金管會認可之 IFRSs

新 發 布 / 修 正 / 修 訂 準 則 及 解 釋	I A S B 發 布 之 生 效 日
「IFRSs 2018-2020 之年度改善」	2022 年 1 月 1 日（註 1）
IFRS 3 之修正「對觀念架構之引述」	2022 年 1 月 1 日（註 2）
IAS 16 之修正「不動產、廠房及設備：達到預定使用狀態前之價款」	2022 年 1 月 1 日（註 3）
IAS 37 之修正「虧損性合約－履行合約之成本」	2022 年 1 月 1 日（註 4）
註 1：IFRS 9 之修正適用於 2022 年 1 月 1 日以後開始之年度報導期間所發生之金融負債之交換或條款修改；IAS 41「農業」之修正適用於 2022 年 1 月 1 日以後開始之年度報導期間之公允價值衡量；IFRS 1「首次採用 IFRSs」之修正係追溯適用於 2022 年 1 月 1 日以後開始之年度報導期間。	
註 2：收購日在年度報導期間開始於 2022 年 1 月 1 日以後之企業合併適用此項修正。	
註 3：於 2021 年 1 月 1 日以後始達管理階層預期運作方式之必要地點及狀態之廠房、不動產及設備適用此項修正。	
註 4：於 2022 年 1 月 1 日尚未履行所有義務之合約適用此項修正。	

截至本財務報告通過發布日止，本公司評估其他準則、解釋之修正將不致對財務狀況與財務績效造成重大影響。

(三)國際會計準則理事會（IASB）已發布但尚未經金管會認可並發布生效之 IFRSs

新 發 布 / 修 正 / 修 訂 準 則 及 解 釋	I A S B 發 布 之 生 效 日（註 1）
IFRS 10 及 IAS 28 之修正「投資者與其關聯企業或合資間之資產出售或投入」	未 定
IFRS 17「保險合約」	2023 年 1 月 1 日
IFRS 17 之修正	2023 年 1 月 1 日
IFRS 17 之修正「初次適用 IFRS 17 及 IFRS 9－比較資訊」	2023 年 1 月 1 日
IAS 1 之修正「負債分類為流動或非流動」	2023 年 1 月 1 日
IAS 1 之修正「會計政策之揭露」	2023 年 1 月 1 日（註 2）

新發布 / 修正 / 修訂準則及解釋	IASB 發布之生效日 (註 1)
IAS 8 之修正「會計估計之定義」	2023 年 1 月 1 日 (註 3)
IAS 12 之修正「與單一交易所產生之資產及負債有關之遞延所得稅」	2023 年 1 月 1 日 (註 4)

註 1：除另註明外，上述新發布／修正／修訂準則或解釋係於各該日期以後開始之年度報導期間生效。

註 2：於 2023 年 1 月 1 日以後開始之年度報導期間推延適用此項修正。

註 3：於 2023 年 1 月 1 日以後開始之年度報導期間所發生之會計估計變動及會計政策變動適用此項修正。

註 4：除於 2022 年 1 月 1 日就租賃及除役義務之暫時性差異認列遞延所得稅外，該修正係適用於 2022 年 1 月 1 日以後所發生之交易。

截至本財務報告通過發布日止，本公司仍持續評估上述準則、解釋之修正對財務狀況與財務績效之影響，相關影響待評估完成時予以揭露。

四、重大會計政策之彙總說明

(一) 遵循聲明

本個體財務報告係依照證券發行人財務報告編製準則及有關法令編製。

(二) 編製基礎

除按公允價值衡量之金融工具及按確定福利義務現值減除計畫資產公允價值認列之淨確定福利負債外，本財務報告係依歷史成本基礎編製。

公允價值衡量依照相關輸入值之可觀察程度及重要性分為第 1 等級至第 3 等級：

1. 第 1 等級輸入值：係指於衡量日可取得之相同資產或負債於活絡市場之報價（未經調整）。
2. 第 2 等級輸入值：係指除第 1 等級之報價外，資產或負債直接（亦即價格）或間接（亦即由價格推導而得）之可觀察輸入值。
3. 第 3 等級輸入值：係指資產或負債之不可觀察之輸入值。

本公司於編製個體財務報告時，對投資子公司、關聯企業或合資係採權益法處理。為使本個體財務報告之本年度損益、其他綜合損益及權益與本公司合併財務報告中歸屬於本公司業主之本年度損益、其他綜合損益及權益相同，個體基礎與合併基礎下若干會計處理差異係調整「採用權益法之投資」、「採用權益法之子公司、關聯企業及合資損益份額」、「採用權益法之子公司、關聯企業及合資其他綜合損益份額」暨相關權益項目。

(三) 資產與負債區分流動與非流動之標準

流動資產包括：

1. 主要為交易目的而持有之資產；
2. 預期於資產負債表日後一個營業週期內實現之資產；及
3. 現金及約當現金（但不包括於資產負債表日後逾 12 個月用以交換或清償負債而受到限制者）。

流動負債包括：

1. 主要為交易目的而持有之負債；
2. 於資產負債表日後 12 個月內到期清償之負債（即使於資產負債表日後至通過發布財務報告前已完成長期性之再融資或重新安排付款協議，亦屬流動負債），以及
3. 不能無條件將清償期限遞延至資產負債表日後至少 12 個月之負債。惟負債之條款可能依交易對方之選擇，以發行權益工具而導致其清償者，並不影響分類。

非屬上述流動資產或流動負債者，係分類為非流動資產或非流動負債。

(四) 外幣

本公司編製財務報告時，以功能性貨幣（個體營運所處主要經濟環境之貨幣）以外之貨幣（外幣）交易者，依交易日匯率換算為功能性貨幣記錄。於報導期間結束日，外幣貨幣性項目以收盤匯率換算。以公允價值衡量之外幣非貨幣性項目，按決定公允價值當日之匯率換算，所產生之兌換差額列為當期損益，惟屬於公允價值變動認列於其他綜合損益者，其產生之兌換差額列於其他綜合損益。以歷史成本衡量之外幣非貨幣性項目係以交易日之匯率換算，不再重新換算。

因交割貨幣性項目或換算貨幣性項目產生之兌換差額，於發生當期認列於損益。

於編製個體財務報告時，本公司國外營運機構之資產及負債以每一資產負債表日匯率換算為新台幣；收益及費損項目係以當期平均匯率換算，所產生之兌換差額認列為其他綜合損益並適當歸屬予本公司業主及非控制權益。

在部分處分國外營運機構之子公司未導致喪失控制時，係按比例將累計兌換差額重新歸屬予該子公司之非控制權益，而不認列為損益。在其他任何部分處分國外營運機構之情況下，累計兌換差額則按處分比例重分類至損益。

(五)存 貨

存貨包括原料、物料、在製品及製成品。存貨係以成本與淨變現價值孰低衡量，比較成本與淨變現價值時除同類別存貨外係以個別項目為基礎。淨變現價值係指在正常情況下之估計售價減除至完工尚需投入之估計成本及完成出售所需之估計成本後之餘額。存貨成本之計算係採加權平均法。

(六)投資子公司

本公司採用權益法處理對子公司之投資。

子公司係指本公司具有控制之個體。

權益法下，投資原始依成本認列，取得日後帳面金額係隨本公司所享有之子公司損益及其他綜合損益份額與利潤分配而增減。此外，針對本公司可享有子公司其他權益之變動係按持股比例認列。

當本公司對子公司所有權權益之變動未導致喪失控制者，係作為權益交易處理。投資帳面金額與所支付或收取對價之公允價值間之差額，係直接認列為權益。

當本公司對子公司之損失份額等於或超過其在該子公司之權益（包括權益法下子公司之帳面金額及實質上屬於本公司對該子公司淨投資組成部分之其他長期權益）時，係繼續按持股比例認列損失。

取得成本超過本公司於取得日所享有子公司可辨認資產及負債淨公允價值份額之數額列為商譽，該商譽係包含於該投資之帳面金額且不得攤銷；本公司於取得日所享有子公司可辨認資產及負債淨公允價值份額超過取得成本之數額列為當期收益。

本公司評估減損時，係以財務報告整體考量現金產生單位並比較其可回收金額與帳面金額。嗣後若資產可回收金額增加時，將減損損失之迴轉認列為利益，惟資產於減損損失迴轉後之帳面金額，不得超過該項資產在未認列減損損失之情況下，減除應提列攤銷後之帳面金額。歸屬於商譽之減損損失不得於後續期間迴轉。

當喪失對子公司控制時，本公司係按喪失控制日之公允價值衡量其對前子公司之剩餘投資，剩餘投資之公允價值及任何處分價款與喪失控制當日之投資帳面金額之差額，列入當期損益。此外，於其他綜合損益中所認列與該子公司有關之所有金額，其會計處理係與本公司直接處分相關資產或負債所必須遵循之基礎相同。

本公司與子公司之順流交易未實現損益於個體財務報告予以銷除。本公司與子公司之逆流及側流交易所產生之損益，僅在與本公司對子公司權益無關之範圍內，認列於個體財務報告。

(七)投資關聯企業及合資

關聯企業係指本公司具有重大影響，但非屬子公司或合資權益之企業。合資係指本公司與他公司具有聯合控制且對淨資產具有權利之聯合協議。

本公司採用權益法處理對關聯企業及合資之投資。

權益法下，投資關聯企業及合資原始依成本認列，取得日後帳面金額係隨本公司所享有之關聯企業及合資損益及其他綜合損益份額與利潤分配而增減。此外，針對關聯企業權益及合資之變動，本公司係按持股比例認列。

關聯企業及合資發行新股時，本公司若未按持股比例認購，致使持股比例發生變動，並因而使投資之股權淨值發生增減時，其增減數調整資本公積一採權益法認列關聯企業及合資股權淨值之變動數及採用權益法之投資。惟若未按持股比例認購或取得致使對關聯企業及合資之所有權權益減少者，於其他綜合損益中所認列與該關聯企業及該合資有關之金額按減少比例重分類，其會計處理之基礎係與關聯企業及合資若直接處分相關資產或負債所必須遵循之基礎相同；前項調整如應借記資本公積，而採用權益法之投資所產生之資本公積餘額不足時，其差額借記保留盈餘。

當本公司對關聯企業及合資之損失份額等於或超過其在該關聯企業及合資之權益時，即停止認列進一步之損失。本公司僅於發生法定義務、推定義務或已代關聯企業及合資支付款項之範圍內，認列額外損失及負債。

取得成本超過本公司於取得日所享有關聯企業及合資可辨認資產及負債淨公允價值份額之數額列為商譽，該商譽係包含於該投資之帳面金額且不得攤銷；本公司於取得日所享有關聯企業及合資可辨認資產及負債淨公允價值份額超過取得成本之數額列為當期收益。

本公司於評估減損時，係將投資之整體帳面金額（含商譽）視為單一資產，比較可回收金額（使用價值或公允價值減出售成本孰高者）與帳面金額，進行減損測試，所認列之減損損失亦屬於投資帳面金額之一部分。減損損失之任何迴轉，於該投資之可回收金額後續增加之範圍內予以認列。

本公司自其投資不再為關聯企業及合資之日停止採用權益法，其對原關聯企業及原合資之保留權益以公允價值衡量，該公允價值及處分價款與停止採用權益法當日之投資帳面金額之差額，列入當期損益。此外，於其他綜合損益中所認列與該關聯企業及與該合資有關之所有金額，其會計處理之基礎係與關聯企業及合資若直接處分相關資產或負債所必須遵循之基礎相同。若對關聯企業之投資成為合資之投資，或對合資之投資成為對關聯企業之投資，本公司係持續採用權益法而不對保留權益作再衡量。

本公司與關聯企業及本公司與合資間之逆流、順流及側流交易所產生之損益，僅在與本公司對關聯企業權益及對合資權益無關之範圍內，認列於個體財務報告。

(八)不動產、廠房及設備

不動產、廠房及設備係以成本認列，後續以成本減除累計折舊及累計減損損失後之金額衡量。

建造中之不動產、廠房及設備係以成本減除累計減損損失後之金額認列。成本包括專業服務費用及符合資本化條件之借款成本。該等資產於完工並達預期使用狀態時，分類至不動產、廠房及設備之適當類別並開始提列折舊。

自有土地不提列折舊。

不動產、廠房及設備於耐用年限內按直線基礎及生產數量法，對每一重大部分單獨提列折舊。若租賃期間較耐用年限短者，則於租賃期間內提列折舊。本公司至少於每一年度結束日對估計耐用年限、殘值及折舊方法進行檢視，並推延適用會計估計變動之影響。

不動產、廠房及設備除列時，淨處分價款與該資產帳面金額間之差額係認列於損益。

企業於正常活動過程中若將持有以供出租之不動產、廠房及設備項目例行性地對外銷售，則應於該等資產停止出租而轉供出售時，以其帳面金額轉列為存貨。出售該等資產之價款應依國際財務報導準則第15號「客戶合約之收入」之規定認列為收入。持有供正常營業過程出售之資產轉列為存貨時，並不適用國際財務報導準則第5號之規定。

上述取得持有供出租他人及後續持有供出售之資產之現金支付則係來自於營運活動之現金流量。自租金及後續出售該等資產之現金收取亦屬於營運活動之現金流量。

(九)投資性不動產

投資性不動產係為賺取租金或資本增值或兩者兼具而持有之不動產（係包含符合投資性不動產定義而處於建造過程中之不動產）。投資性不動產亦包括目前尚未決定未來用途所持有之土地。

自有之投資性不動產原始以成本（包括交易成本）衡量，後續以成本減除累計折舊及累計減損損失後之金額衡量。本公司採直線基礎提列折舊。

投資性不動產係以擬出售而開始開發日之帳面金額轉列存貨。

不動產、廠房及設備之不動產係以不動產轉出租予他人時之帳面金額轉列投資性不動產。

建造中之投資性不動產係以成本減除累計減損損失後之金額認列。成本包括專業服務費用，及符合資本化條件之借款成本。該等資產於達預期使用狀態時開始提列折舊。

投資性不動產除列時，淨處分價款與該資產帳面金額間之差額係認列於損益。

(十)無形資產

單獨取得之有限耐用年限無形資產原始以成本衡量，後續係以成本減除累計攤銷及累計減損損失後之金額衡量。無形資產於耐用年限內按直線基礎及生產數量法進行攤銷，並且至少於每一年度結束日對估計耐用年限、殘值及攤銷方法進行檢視，並推延適用會計估計變動之影響。非確定耐用年限無形資產係以成本減除累計減損損失列報。

無形資產除列時，淨處分價款與該資產帳面金額間之差額係認列於當期損益。

(十一)有形及無形資產（商譽除外）之減損

本公司於每一資產負債表日評估是否有任何跡象顯示有形及無形資產（商譽除外）可能已減損。若有任何一減損跡象存在，則估計該資產之可回收金額。倘無法估計個別資產之可回收金額，本公司估計該資產所屬現金產生單位之可回收金額。若共用資產可依合理一致之基礎分攤至現金產生單位時，則分攤至個別之現金產生單位，反之，則分攤至可依合理一致之基礎分攤之最小現金產生單位群組。

針對非確定耐用年限及尚未可供使用之無形資產，每年及有減損跡象時進行減損測試。

可回收金額為公允價值減出售成本與其使用價值之較高者。個別資產或現金產生單位之可回收金額若低於其帳面金額時，將該資產或現金產生單位之帳面金額調減至其可回收金額。減損損失係認列於損益。

適用 IFRS 15 之客戶合約，因客戶合約所認列之存貨、不動產、廠房及設備及無形資產先依存貨減損規定及上述規定認列減損，次依合約成本相關資產之帳面金額超過提供相關商品或勞務預期可收取之對價剩餘金額扣除直接相關成本後之金額認列為減損損失，續將合約成本相關資產之帳面金額計入所屬現金產生單位，以進行現金產生單位之減損評估。

當減損損失於後續迴轉時，該資產、現金產生單位或合約成本相關資產之帳面金額調增至修訂後之可回收金額，惟增加後之帳面金額以不超過該資產、現金產生單位或合約成本相關資產若未於以前年度認列減損損失時所決定之帳面金額（減除攤銷或折舊）。減損損失之迴轉係認列於損益。

(十二)金融工具

金融資產與金融負債於本公司成為該工具合約條款之一方時認列於本資產負債表。

原始認列金融資產與金融負債時，若金融資產或金融負債非屬透過損益按公允價值衡量者，係按公允價值加計直接可歸屬於取得或發行金融資產或金融負債之交易成本衡量。直接可歸屬於取得或發行透過損益按公允價值衡量之金融資產或金融負債之交易成本，則立即認列為損益。

1.金融資產

金融資產之慣例交易係採交易日會計認列及除列。

(1)衡量種類

本公司所持有之金融資產種類為透過損益按公允價值衡量之金融資產、按攤銷後成本衡量之金融資產與透過其他綜合損益按公允價值衡量之權益工具投資。

A.透過損益按公允價值衡量之金融資產

透過損益按公允價值衡量之金融資產係強制透過損益按公允價值衡量之金融資產，包括本公司未指定透過其他綜合損益按公允價值衡量之權益工具投資，及不符合分類為按攤銷後成本衡量或透過其他綜合損益按公允價值衡量之債務工具投資。

透過損益按公允價值衡量之金融資產係按公允價值衡量，其再衡量產生之利益或損失（包含該金融資產所產生之任何股利或利息）係認列於損益。公允價值之決定方式請參閱附註二九。

B. 按攤銷後成本衡量之金融資產

本公司投資金融資產若同時符合下列兩條件，則分類為按攤銷後成本衡量之金融資產：

- a. 係於某經營模式下持有，該模式之目的係持有金融資產以收取合約現金流量；及
- b. 合約條款產生特定日期之現金流量，該等現金流量完全為支付本金及流通在外本金金額之利息。

按攤銷後成本衡量之金融資產（包括現金及約當現金、按攤銷後成本衡量之應收票據、應收帳款、應收融資租賃款及其他應收帳款與債務工具投資）於原始認列後，係以有效利息法決定之總帳面金額減除任何減損損失之攤銷後成本衡量，任何外幣兌換損益則認列於損益。

除下列兩種情況外，利息收入係以有效利率乘以金融資產總帳面金額計算：

- a. 購入或創始之信用減損金融資產，利息收入係以信用調整後有效利率乘以金融資產攤銷後成本計算。
- b. 非屬購入或創始之信用減損，但後續變成信用減損之金融資產，應自信用減損後之次一報導期間起以有效利率乘以金融資產攤銷後成本計算利息收入。

約當現金包括自取得日起 3 個月內、高度流動性、可隨時轉換成定額現金且價值變動風險甚小之定期存款，係用於滿足短期現金承諾。

C. 透過其他綜合損益按公允價值衡量之權益工具投資

本公司於原始認列時，可作一不可撤銷之選擇，將非持有供交易且非企業合併收購者所認列或有對價之權益工具投資，指定透過其他綜合損益按公允價值衡量。

透過其他綜合損益按公允價值衡量之權益工具投資係按公允價值衡量，後續公允價值變動列報於其他綜合損益，並累計於其他權益中。於投資處分時，累積損益直接移轉至保留盈餘，並不重分類為損益。

透過其他綜合損益按公允價值衡量之權益工具投資之股利於本公司收款之權利確立時認列於損益中，除非該股利明顯代表部分投資成本之回收。

(2) 金融資產及合約資產之減損

本公司於每一資產負債表日按預期信用損失評估按攤銷後成本衡量之金融資產（含應收票據、應收帳款、其他應收款及應收融資租賃款）之減損損失。

應收票據、應收帳款及應收融資租賃款均按存續期間預期信用損失認列備抵損失。其他金融資產係先評估自原始認列後信用風險是否顯著增加，若未顯著增加，則按 12 個月預期信用損失認列備抵損失，若已顯著增加，則按存續期間預期信用損失認列備抵損失。

預期信用損失係以發生違約之風險作為權重之加權平均信用損失。12 個月預期信用損失係代表金融工具於報導日後 12 個月內可能違約事項所產生之預期信用損失，存續期間預期信用損失則代表金融工具於預期存續期間所有可能違約事項產生之預期信用損失。

所有金融資產之減損損失係藉由備抵帳戶調降其帳面金額，惟透過其他綜合損益按公允價值衡量之債務工具投資之備抵損失係認列於其他綜合損益，並不減少其帳面金額。

(3) 金融資產之除列

本公司僅於對來自金融資產現金流量之合約權利失效，或已移轉金融資產且該資產所有權之幾乎所有風險及報酬已移轉予其他企業時，始將金融資產除列。

按攤銷後成本衡量之金融資產整體除列時，其帳面金額與所收取對價間之差額係認列於損益。透過其他綜合損益按公允價值衡量之權益工具投資整體除列時，累積損益直接移轉至保留盈餘，並不重分類為損益。

2. 權益工具

本公司發行之債務及權益工具係依據合約協議之實質與金融負債及權益工具之定義分類為金融負債或權益。

本公司發行之權益工具係以取得之價款扣除直接發行成本後之金額認列。

再取回本公司本身之權益工具係於權益項下認列與減除。購買、出售、發行或註銷本公司本身之權益工具不認列於損益。

3. 金融負債

(1) 後續衡量

除下列情況外，所有金融負債係以有效利息法按攤銷後成本衡量：

A. 按攤銷後成本衡量之金融負債

本公司之按攤銷後成本衡量之金融負債係金融資產證券化。本公司依金融資產證券化條例，採用特殊目的信託方式，將本公司之金融資產及其相關權益信託移轉受託機構，由受託機構發行受益證券，並將募集所得交付合併個體。在此交易架構下，本公司未喪失該金融資產之控制權，不除列該金融資產。

(2) 金融負債之除列

本公司僅於義務解除、取消或到期時，始將金融負債除列。除列金融負債時，其帳面金額與所支付對價間之差額認列為損益。

(十三) 收入認列

本公司於客戶合約辨認履約義務後，將交易價格分攤至各履約義務，並於滿足各履約義務時認列收入。

1. 商品銷貨收入

商品銷貨收入來自車輛及零件之銷售。本公司係於商品交付且法定所有權移轉時認列收入。

水平體系租賃資產來自持有供正常營業過程出售租賃資產之銷售。由於持有供正常營業過程出售租賃資產於商品所有權移轉予買方時，本公司係於該時點認列收入。

收入係按已收或應收對價之公允價值衡量，並扣除估計之客戶退貨、折扣及其他類似之折讓。銷貨退回係依據以往經驗及其他攸關因素合理估計未來之退貨金額提列。

去料加工時，加工產品所有權之重大風險及報酬並未移轉，是以去料時不作銷貨處理。

於正常營業範圍內之不動產銷售所產生之收入係於各該筆不動產完工且交付予買方時認列。於符合前述收入認列條件前所收取之保證金及分期付款款項係包含於本資產負債表之流動負債項下。

本公司客戶忠誠計畫下因商品銷售而給予客戶之獎勵積分，係按多元要素收入交易處理，原始銷售之已收或應收對價之公允價值係分攤至所給與之獎勵積分及該銷售之其他組成部分。分攤至獎勵積分之對價係按公允價值（即該獎勵積分可單獨銷售之金額）衡量。該對價在原始銷售交易時不認列為收入，而係予以遞延，並於獎勵積分被兌換且本公司之義務已履行時認列為收入。

2. 租賃收入

當租賃條款係移轉附屬於資產所有權之幾乎所有風險與報酬予承租人，則將其分類為融資租賃。所有其他租賃則分類為營業租賃。

融資租賃下，租賃給付包含固定給付、實質固定給付、取決於指數或費率之變動租賃給付、保證殘值、合理確信將行使之購買選擇權之行使價格及已反映於租賃期間之租賃終止罰款，減除應支付之租賃誘因。租賃投資淨額係按應收租賃給付及未保證殘值兩者之現值總和加計原始直接成本衡量並表達為應收融資租賃款。融資收益係分攤至各會計期間，以反映本公司未到期之租賃投資淨額於各期間可獲得之固定報酬率。

營業租賃下，減除租賃誘因後之租賃給付係按直線基礎於相關租賃期間內認列為收益。因取得營業租賃所發生之原始直接成本，係加計至標的資產之帳面金額，並按直線基礎於租賃期間內認列為費用。

租賃協議中非取決於指數或費率之變動租金於發生當期認列為收益。

當租賃同時包含土地及建築物要素時，本公司係依附屬於各要素所有權之幾乎所有風險與報酬是否已移轉予承租人以評估各要素之分類係為融資租賃或營業租賃。租賃給付按合約成立日土地及建築物租賃權利之公允價值相對比例分攤予土地及建築物。若租賃給付能可靠地分攤至此兩項要素，各要素係按所適用之租賃分類處理。若租賃給付無法可靠地分攤至此兩項要素，則整體租賃係分類為融資租賃，惟若此兩項要素均明顯符合營業租賃標準，則整體租賃分類為營業租賃。

3. 投資收入

永翰公司之有價證券買賣利益（損失）均於實際買賣成交之所有權及風險移轉時依實際交易價格與成本之差額認列。

4. 勞務之提供

依合約提供勞務所產生之收入，係按合約約定或完成程度予以認列。

(十四) 租賃

本公司於合約成立日評估合約是否係屬（或包含）租賃。

本公司為承租人

除適用認列豁免之低價值標的資產租賃及短期租賃之租賃給付係按直線基礎於租賃期間內認列為費用，其他租賃皆於租賃開始日認列使用權資產及租賃負債。

使用權資產原始按成本（包含租賃負債之原始衡量金額、租賃開始日前支付之租賃給付減除收取之租賃誘因、原始直接成本及復原標的資產之估計成本）衡量，後續按成本減除累計折舊及累計減損損失後之金額衡量，並調整租賃負債之再衡量數。使用權資產係單獨表達於資產負債表。

使用權資產採直線基礎自租賃開始日起至耐用年限屆滿時或租賃期間屆滿時兩者之較早者提列折舊。

租賃負債原始按租賃給付（包含實質固定給付及取決於指數或費率之變動租賃給付）之現值衡量。若租賃隱含利率容易確定，租賃給付使用該利率折現。若該利率並非容易確定，則使用承租人增額借款利率。

後續，租賃負債採有效利息法按攤銷後成本基礎衡量，且利息費用係於租賃期間分攤。若租賃期間或未來租賃給付有變動，本公司再衡量租賃負債，並相對調整使用權資產，惟若使用權資產之帳面金額已減至零，則剩餘之再衡量金額認列於損益中。租賃負債係單獨表達於資產負債表。

本公司與出租人進行新型冠狀病毒肺炎直接相關之租金協商，調整 111 年 6 月 30 日以前到期之租金致使租金減少，該等協商並未重大變動其他租約條款。本公司選擇採實務權宜作法處理符合前述條件之所有租金協商，不評估該協商是否為租賃修改，而係將租賃給付之減少於減讓事件或情況發生時認列於損益（帳列變動租賃給付費用減項），並相對調減租賃負債。

租賃協議中非取決於指數或費率之變動租金於發生當期認列為費用。

(十五) 借款成本

直接可歸屬於取得、建造或生產符合要件之資產之借款成本，係作為該資產成本之一部分，直到該資產達到預定使用或出售狀態之幾乎所有必要活動已完成為止。

特定借款如於符合要件之資本支出發生前進行暫時投資而賺取之投資收入，係自符合資本化條件之借款成本中減除。

除上述外，所有其他借款成本係於發生當期認列為損益。

(十六) 員工福利

1. 短期員工福利

短期員工福利相關負債係以換取員工服務而預期支付之非折現金額衡量。

2. 退職後福利

確定提撥退休計畫之退休金係於員工提供服務期間將應提撥之退休金數額認列為費用。

確定福利退休計畫之確定福利成本（含服務成本、淨利息及再衡量數）係採預計單位福利法精算。服務成本（含當期服務成本）及淨確定福利負債（資產）淨利息於發生時認列為員工福利費用。再衡量數（含精算損益及扣除利息後之計畫資產報酬）於發生時認列於其他綜合損益並列入保留盈餘，後續期間不重分類至損益。

淨確定福利負債（資產）係確定福利退休計畫之提撥短絀（剩餘）。淨確定福利資產不得超過從該計畫退還提撥金或可減少未來提撥金之現值。

3. 離職福利

本公司於不再能撤銷離職福利之要約或認列相關重組成本時（孰早者）認列離職福利負債。

(十七) 所得稅

所得稅費用係當年度所得稅及遞延所得稅之總和。

1. 當年度所得稅

依我國所得稅法規定計算之未分配盈餘加徵所得稅，係於股東會決議年度認列。

以前年度應付所得稅之調整，列入當期所得稅。

2. 遞延所得稅

遞延所得稅係依帳載資產及負債帳面金額與計算課稅所得之課稅基礎二者所產生之暫時性差異計算。

遞延所得稅負債一般係就所有未來應課稅暫時性差異予以認列，而遞延所得稅資產則於未來很有可能課稅所得以供可減除暫時性差異使用時認列。

與投資子公司、關聯企業相關之應課稅暫時性差異皆認列遞延所得稅負債，惟本公司若可控制暫時性差異迴轉之時間點，且該暫時性差異很有可能於可預見之未來不會迴轉者除外。與此類投資有關之可減除暫時性差異，僅於其很有可能具有足夠課稅所得用以實現暫時性差異，且於可預見之未來預期將迴轉的範圍內，予以認列遞延所得稅資產。

遞延所得稅資產之帳面金額於每一資產負債表日予以重新檢視，並針對已不再很有可能具有足夠之課稅所得以供其回收所有或部分資產者，調減帳面金額。原未認列為遞延所得稅資產者，亦於每一資產負債表日予以重新檢視，並在未來很有可能產生課稅所得以供其回收所有或部分資產者，調增帳面金額。

遞延所得稅資產及負債係以預期負債清償或資產實現當期之稅率衡量，該稅率係以資產負債表日已立法或已實質性立法之稅率及稅法為基礎。遞延所得稅負債及資產之衡量係反映本公司於資產負債表日預期回收或清償其資產及負債帳面金額之方式所產生之租稅後果。

3. 當年度及遞延所得稅

當年度及遞延所得稅係認列於損益，惟與認列於其他綜合損益或直接計入權益之項目相關之當年度及遞延所得稅係分別認列於其他綜合損益或直接計入權益。

若當年度所得稅或遞延所得稅係自企業本所產生，其所得稅影響數納入企業本之會計處理。

五、重大會計判斷、估計及假設不確定性之主要來源

本公司於採用會計政策時，對於不易自其他來源取得相關資訊者，管理階層必須基於歷史經驗及其他攸關之因素作出相關之判斷、估計及假設。實際結果可能與估計有所不同。

本公司將新型冠狀病毒疫情造成之經濟影響納入重大會計估計之考量，管理階層將對估計與基本假設持續檢視。若估計之修正僅影響當期，則於修正當期認列；若會計估計之修正同時影響當期及未來期間，則於修正當期及未來期間認列。

採用權益法投資之子公司－裕融企業之應收款項減損評估

應收帳款、債務工具投資及財務保證合約之估計減損係基於裕融企業對於違約率及預期損失率之假設。裕融企業考量歷史經驗、現時市場情況及前瞻性資訊，以作成假設並選擇減損評估之輸入值。所採用重要假設及輸入值請參閱附註九及十。若未來實際現金流量少於預期，可能會產生重大減損損失。

六、現金及約當現金

	110年12月31日	109年12月31日
庫存現金及週轉金	\$ 320	\$ 320
銀行支票及活期存款	<u>2,095,510</u>	<u>1,602,167</u>
	<u>\$ 2,095,830</u>	<u>\$ 1,602,487</u>

銀行存款於資產負債表日之市場利率區間如下：

	110年12月31日	109年12月31日
銀行存款	0.001%~0.24%	0.001%~0.10%

七、透過損益按公允價值衡量之金融工具

	110年12月31日	109年12月31日
<u>金融資產－流動</u>		
強制透過損益按公允價值衡量 非衍生金融資產		
－基金受益憑證	\$ 452,737	\$ 1,785,079
<u>混合金融資產</u>		
－結構式商品	<u>411,127</u>	<u>271,820</u>
	<u>\$ 863,864</u>	<u>\$ 2,056,899</u>

金融資產－非流動

強制透過損益按公允價值衡量

非衍生金融資產

－基金受益憑證	\$ 41,985	\$ -
---------	-----------	------

八、透過其他綜合損益按公允價值衡量之金融資產

	110年12月31日	109年12月31日
<u>權益工具投資－非流動</u>		
國內投資		
上市（櫃）股票	\$ 1,960,146	\$ 1,905,428
未上市（櫃）股票	<u>367,275</u>	<u>366,234</u>
	<u>\$ 2,327,421</u>	<u>\$ 2,271,662</u>

本公司依中長期策略目的投資上述投資標的，並預期透過長期投資獲利。本公司管理階層認為若將該等投資之短期公允價值波動列入損益，與前述長期投資規劃並不一致，因此選擇指定該等投資為透過其他綜合損益按公允價值衡量。

九、按攤銷後成本衡量之金融資產

	110年12月31日	109年12月31日
<u>流動</u>		
原始到期日超過 3 個月之定期存款	\$ 512,080	\$ 1,676,880
受限制銀行存款	<u>578,997</u>	<u>-</u>
	<u>\$ 1,091,077</u>	<u>\$ 1,676,880</u>

十、應收票據及應收帳款

	110年12月31日	109年12月31日
應收票據		
應收票據	\$ 27,697	\$ 27,284
減：備抵損失	-	-
	<u>\$ 27,697</u>	<u>\$ 27,284</u>
應收帳款		
應收帳款	\$ 672,215	\$ 452,647
減：備抵損失	(358,919)	(386,942)
	<u>\$ 313,296</u>	<u>\$ 65,705</u>

按攤銷後成本衡量之應收帳款

本公司對商品銷售之平均授信期間為 45~90 天，因主要往來對象為關係人，管理階層於評估應收帳款可回收性時，係考量應收帳款自原始授信日至資產負債表日信用品質之任何改變，包含交易對方之財務狀況及經濟實質，以估計無法回收之金額。

(一)應收票據及帳款係依個別及群組評估備抵損失，其變動如下：

110 年

	未逾 期	逾 1 至 1 8 0 天	逾 1 8 1 天 以 上	合 計
總帳面金額	\$ 335,067	\$ 5,926	\$ 358,919	\$ 699,912
備抵損失 (存續期間預期信用損失)	-	-	(358,919)	(358,919)
攤銷後成本	<u>\$ 335,067</u>	<u>\$ 5,926</u>	<u>\$ -</u>	<u>\$ 340,993</u>

109 年

	未逾 期	逾 1 至 1 8 0 天	逾 1 8 1 天 以 上	合 計
總帳面金額	\$ 84,728	\$ 8,261	\$ 386,942	\$ 479,931
備抵損失 (存續期間預期信用損失)	-	-	(386,942)	(386,942)
攤銷後成本	<u>\$ 84,728</u>	<u>\$ 8,261</u>	<u>\$ -</u>	<u>\$ 92,989</u>

(二)應收票據及帳款備抵損失之變動資訊如下：

	110 年度	109年度
期初餘額	\$ 386,942	\$ 386,942
減：本期迴轉減損損失	(28,023)	-
期末餘額	<u>\$ 358,919</u>	<u>\$ 386,942</u>

十一、其他應收款

	110年12月31日	109年12月31日
應收代工補助款	\$ 14,840	\$ 25,200
應收鋼板款	16,245	14,627
其 他	<u>141,730</u>	<u>138,215</u>
	<u>\$ 172,815</u>	<u>\$ 178,042</u>

十二、存 貨

	110年12月31日	109年12月31日
製成品	\$ 1,501,797	\$ 1,226,539
半成品及在製品	215,859	754,804
材料及零件	<u>2,114,067</u>	<u>2,127,277</u>
	3,831,723	4,108,620
<u>營建用地</u>		
裕隆城建案	<u>3,447,294</u>	<u>3,447,046</u>
	<u>\$ 7,279,017</u>	<u>\$ 7,555,666</u>

110 及 109 年度與存貨相關之銷貨成本分別為 21,865,881 仟元及 25,805,146 仟元。

110 及 109 年度之銷貨成本分別包括存貨淨變現價值回升利益 63,718 仟元及存貨淨變現價值跌價損失 70,026 仟元。存貨淨變現價值回升係因報廢或處分部分庫齡較長之存貨所致。

裕隆城之部分土地及房屋因原商業區之建築執照變更，故本公司於 109 年度將部分帳面金額轉列投資性不動產，請參閱附註十六。

十三、採用權益法之投資

	110年12月31日	109年12月31日
投資子公司	\$ 24,819,148	\$ 23,437,369
投資關聯企業及合資投資	<u>17,124,935</u>	<u>20,023,736</u>
合 計	<u>\$ 41,944,083</u>	<u>\$ 43,461,105</u>
<u>長期股權投資貸餘</u>		
投資子公司	<u>\$ 1,004,424</u>	<u>\$ 1,567,265</u>

投資子公司與投資關聯企業資訊請參閱本財務報告附表九、附表十及明細表三。

(一)投資子公司

本公司之海外投資包括透過子公司裕隆海外公司間接投資之英屬開曼裕隆菲律賓公司轉投資日產菲律賓 (Univation Motor Philippines, Inc.，以下簡稱 UMPI) (原 NMPI) 及 STA CRUZ Island Corporation (以下簡稱 SCIC)。

本公司與子公司裕融公司於 104 年 6 月 29 日分別經投資審議委員會核准人民幣 255,000 仟元(折合美金 42,500 仟元)及 245,000 仟元(折合美金 40,833 仟元)，直接於大陸地區投資設立裕隆汽車金融(中國)有限公司，本公司與裕融公司分別持有 51%及 49%之股份，由於裕融公司對於裕隆汽車金融(中國)有限公司具實質控制力，故將其列為子公司。裕隆汽車金融(中國)有限公司已於 105 年 2 月 19 日取得營業執照，將從事中國地區購車貸款、汽車經銷商採購車輛貸款、營運設備貸款及汽車融資租賃等業務。

本公司於 106 年 8 月 28 日經投資審議委員會核准人民幣 255,000 仟元(折合美金 42,500 仟元)及本公司之子公司裕融公司於 106 年 8 月 23 日經投資審議委員會核准人民幣 245,000 仟元(折合美金 40,833 仟元)增資大陸地區裕隆汽車金融(中國)有限公司。

本公司於 109 年 8 月 17 日以現金及固定資產作價投資華創車電公司，請詳附註十四及附註十六。

(二)投資關聯企業

本公司為因應大陸整體汽車市場之成長，透過子公司裕隆海外公司間接對大陸地區投資汽車產業相關之水平周邊及客戶服務等事業外，為掌握大陸市場汽車零配件之商機及配合大陸事業發展計畫，於 97 年 11 月投資杭州蕭山納智捷汽車零部件公司，主係開發汽車的關鍵零部件研究設計開發生產與組裝和銷售服務之業務，由子公司 Yulon China (Hong Kong) Investment Co., Ltd 100%持有。

後為發展大陸地區自有品牌事業，99 年 12 月與東風汽車公司各出資 50%於杭州蕭山設立東風裕隆汽車公司，其中本公司部分資金來源係以杭州蕭山納智捷汽車零部件公司帳面價值作價投資。

由於東風裕隆汽車公司發展未如預期，經內部決策及在當地政府支持下申請預重整，於 110 年 11 月 3 日由浙江省杭州市中級人民法院裁定同意受理。本公司持續配合法院相關程序，續行債權申報、確認意向投資人所提重整方案等工作。

本公司持有中華汽車公司及新安東京海上產物保險公司股權比率雖未達 20%，惟具有重大影響力，故採權益法評價。

本公司與中華汽車公司之相互持股互採權益法評價，其投資損益之認列係採庫藏股票法。

十四、不動產、廠房及設備

	土	地	房屋設備	機器設備	運輸設備	什項設備	未完工程	合	計
成 本									
110 年 1 月 1 日餘額	\$ 4,615,494	\$ 3,576,928	\$3,689,991	\$ 70,523	\$ 1,054,623	\$ 112,428		\$13,119,987	
增 添	-	93,013	63,216	288	27,190	65,828		249,535	
處 分	-	-	(23,881)	(2,150)	(8,314)	-		(34,345)	
重 分 類	(5,804)	222,234	171,133	776	14,695	(10,745)		392,289	
110 年 12 月 31 日餘額	\$ 4,609,690	\$ 3,892,175	\$3,900,459	\$ 69,437	\$ 1,088,194	\$ 167,511		\$13,727,466	
累計折舊及減損									
110 年 1 月 1 日餘額	\$ -	(\$ 2,158,499)	(\$2,570,490)	(\$ 67,440)	(\$ 846,912)	(\$ 52,581)		(\$ 5,695,922)	
處 分	-	-	16,157	2,150	7,978	-		26,285	
資產減損	-	(10,984)	-	-	-	-		(10,984)	
重 分 類	-	(28,167)	-	-	-	-		(28,167)	
折舊費用	-	(107,049)	(211,747)	(1,292)	(65,029)	-		(385,117)	
110 年 12 月 31 日餘額	\$ -	(\$ 2,304,699)	(\$2,766,080)	(\$ 66,582)	(\$ 903,963)	(\$ 52,581)		(\$ 6,093,905)	
110 年 12 月 31 日淨額	\$ 4,609,690	\$ 1,587,476	\$1,134,379	\$ 2,855	\$ 184,231	\$ 114,930		\$ 7,633,561	
成 本									
109 年 1 月 1 日餘額	\$ 4,284,225	\$ 2,875,984	\$3,579,498	\$ 71,737	\$ 1,015,686	\$ 101,683		\$11,928,813	
增 添	-	62,133	61,589	1,998	41,601	10,745		178,066	
處 分	(49,203)	-	-	-	(598)	-		(49,801)	
報 廢	-	-	(63,771)	(3,212)	(48,851)	-		(115,834)	
資產作價投資	(39,723)	(73,121)	-	-	-	-		(112,844)	
重 分 類	420,195	711,932	112,675	-	46,785	-		1,291,587	
109 年 12 月 31 日餘額	\$ 4,615,494	\$ 3,576,928	\$3,689,991	\$ 70,523	\$ 1,054,623	\$ 112,428		\$13,119,987	
累計折舊及減損									
109 年 1 月 1 日餘額	\$ -	(\$ 1,834,433)	(\$2,432,875)	(\$ 69,622)	(\$ 827,856)	(\$ 52,581)		(\$ 5,217,367)	
處 分	-	-	62,317	3,212	48,784	-		114,313	
資產作價投資	-	18,573	-	-	-	-		18,573	
重 分 類	-	(246,448)	-	-	-	-		(246,448)	
折舊費用	-	(96,191)	(199,932)	(1,030)	(67,840)	-		(364,993)	
109 年 12 月 31 日餘額	\$ -	(\$ 2,158,499)	(\$2,570,490)	(\$ 67,440)	(\$ 846,912)	(\$ 52,581)		(\$ 5,695,922)	
109 年 12 月 31 日淨額	\$ 4,615,494	\$ 1,418,429	\$1,119,501	\$ 3,083	\$ 207,711	\$ 59,847		\$ 7,424,065	

本公司之不動產、廠房及設備係以直線基礎按下列耐用年數計提折舊：

房屋設備	30至60年
機器設備	10年
運輸設備	4至5年
什項設備	2至5年

本公司於 109 年 8 月 17 日對子公司華創車電公司以現金及固定資產作價增資，其中歸屬於不動產、廠房及設備之土地及房屋淨額分別為 39,723 仟元及 54,548 仟元。

十五、租賃協議

(一)使用權資產

	110年12月31日	109年12月31日
使用權資產帳面金額		
運輸設備	\$ 1,098	\$ 2,553
土地	<u>5,921</u>	<u>6,908</u>
	<u>\$ 7,019</u>	<u>\$ 9,461</u>
	110年度	109年度
使用權資產之折舊費用		
運輸設備	\$ 1,455	\$ 2,276
土地	<u>987</u>	<u>987</u>
	<u>\$ 2,442</u>	<u>\$ 3,263</u>

(二)租賃負債

	110年12月31日	109年12月31日
租賃負債帳面金額		
流動	<u>\$ 1,263</u>	<u>\$ 2,387</u>
非流動	<u>\$ 5,818</u>	<u>\$ 7,082</u>

租賃負債之折現率區間如下：

	110年12月31日	109年12月31日
運輸設備	0.95%	0.95%
土地	0.95%	0.95%

(三)重要承租活動及條款

本公司以營業租賃承租自有不動產、廠房及設備，於租賃期間終止時，本公司對所租賃之建築物並無優惠承購權。

十六、投資性不動產

	土	地	房	屋	合	計
成本						
110年1月1日餘額	\$ 5,336,619		\$ 7,855,803		\$ 13,192,422	
增添	-		2,179,806		2,179,806	
重分類	<u>5,804</u>		(<u>191,120</u>)		(<u>185,316</u>)	
110年12月31日餘額	<u>\$ 5,342,423</u>		<u>\$ 9,844,489</u>		<u>\$ 15,186,912</u>	
累計折舊及減損						
110年1月1日餘額	\$ -		(\$ 1,505,677)		(\$ 1,505,677)	
重分類	-		28,167		28,167	
折舊費用	<u>-</u>		(<u>27,550</u>)		(<u>27,550</u>)	
110年12月31日餘額	<u>\$ -</u>		<u>(\$ 1,505,060)</u>		<u>(\$ 1,505,060)</u>	
110年12月31日淨額	<u>\$ 5,342,423</u>		<u>\$ 8,339,429</u>		<u>\$ 13,681,852</u>	

(接次頁)

(承前頁)

	土	地	房	屋	合	計
成 本						
109年1月1日餘額	\$	4,879,392	\$	5,399,011	\$	10,278,403
增 添		-		1,714,726		1,714,726
處 分	(181,877)	(26,856)	(208,733)
資產作價投資	(194,493)	(358,017)	(552,510)
重 分 類		<u>833,597</u>		<u>1,126,939</u>		<u>1,960,536</u>
109年12月31日餘額	\$	<u>5,336,619</u>	\$	<u>7,855,803</u>	\$	<u>13,192,422</u>
累計折舊及減損						
109年1月1日餘額	\$	-	(\$	1,818,167)	(\$	1,818,167)
處 分		-		14,453		14,453
資產作價投資		-		90,939		90,939
重 分 類		-		246,448		246,448
折舊費用		-	(<u>39,350</u>)	(<u>39,350</u>)
109年12月31日餘額	\$	-	(\$	<u>1,505,677</u>)	(\$	<u>1,505,677</u>)
109年12月31日淨額	\$	<u>5,336,619</u>	\$	<u>6,350,126</u>	\$	<u>11,686,745</u>

本公司之投資性不動產係以直線基礎按 30 至 60 年之耐用年限計提折舊。

本公司於 109 年 8 月 17 日對子公司華創車電公司以現金及固定資產作價增資，其中歸屬於投資性不動產之土地及房屋淨額分別為 194,493 仟元及 267,078 仟元。

本公司之投資性不動產於 110 年及 109 年 12 月 31 日之公允價值分別為 26,042,730 仟元及 26,249,341 仟元，110 年及 109 年 12 月 31 日之公允價值皆由獨立評價公司進行評價。

十七、無形資產

本公司為符合全球汽車排放污染與燃油消耗量相關法規規定，及整車品牌事業發展高端技術引擎及新能源動力系統，於 106 年度向華創車電公司購買 EF 引擎及插電式混合動力系統等無形資產，合約總價款 1,210,000 仟元。本公司於 109 年終止上列無形資產之開發計劃，並全額認列減損損失。

十八、借 款

(一)短期借款

	110年12月31日	109年12月31日
信用額度借款	\$ <u>-</u>	\$ <u>1,500,000</u>
利 率	-	0.90%~0.95%

(二)應付短期票券

	110年12月31日	109年12月31日
應付商業本票	\$ 1,000,000	\$ 2,000,000
減：應付短期票券折價	<u>1,202</u>	<u>2,211</u>
	\$ <u>998,798</u>	\$ <u>1,997,789</u>
利 率	0.50%	0.46%~0.90%

十九、應付公司債

	110年12月31日	109年12月31日
國內無擔保普通公司債	\$ 15,300,000	\$ 15,300,000
減：列為 1 年內到期部分	(7,000,000)	-
應付公司債－非流動	<u>\$ 8,300,000</u>	<u>\$ 15,300,000</u>

本公司於 106 年 12 月 12 日發行無擔保公司債 70 億及 30 億元，發行期間分別為 5 年及 7 年，年利率分別為 1.04% 及 1.07%，每年依票面利率單利計、付息一次，自發行日起屆滿到期一次還本，另於 107 年 12 月 25 日發行無擔保公司債 36 億及 17 億元，發行期間分別為 5 年及 10 年，年利率分別為 1.18% 及 1.80%，每年依票面利率單利計、付息一次，自發行日起屆滿到期一次還本。

二十、其他應付款

	110年12月31日	109年12月31日
應付稅捐	\$ 1,060,825	\$ 1,983,281
應付員工獎金	452,756	377,793
應付設備款	268,639	359,004
應付股利	106,009	210,732
應付廠商費用	78,392	99,318
應付員工特抵休費用	23,825	4,793
其 他	<u>272,925</u>	<u>377,427</u>
合 計	<u>\$ 2,263,371</u>	<u>\$ 3,412,348</u>

二一、退職後福利計畫

(一) 確定提撥計畫

本公司所適用「勞工退休金條例」之退休金制度，係屬政府管理之確定提撥退休計畫，依員工每月薪資 6% 提撥退休金至勞工保險局之個人專戶。

(二) 確定福利計畫

本公司依我國「勞動基準法」辦理之退休金制度係屬政府管理之確定福利退休計畫。員工退休金之支付，係根據服務年資及核准退休日前 6 個月平均工資計算。本公司按員工每月薪資總額不超過 7% 提撥退休金，交由勞工退休準備金監督委員會以該委員會名義存入台灣銀行之專戶，年度終了前，若估算專戶餘額不足給付次一年度內預估達到退休條件之勞工，次年度 3 月底前將一次提撥其差額。該專戶係委託勞動部勞動基金運用局管理，本公司並無影響投資管理策略之權利。

列入個體資產負債表之確定福利計畫金額列示如下：

	110年12月31日	109年12月31日
確定福利義務現值	\$ 1,036,740	\$ 1,271,587
計畫資產公允價值	(824,116)	(892,970)
淨確定福利負債	<u>\$ 212,624</u>	<u>\$ 378,617</u>

淨確定福利負債變動如下：

	確 定 福 利 計 畫 資 產 淨 確 定 福 利	義 務 現 值 公 允 價 值 負 債	價 值
110 年 1 月 1 日	\$ 1,271,587	(\$ 892,970)	\$ 378,617
服務成本			
當期服務成本	18,750	-	18,750
利息費用 (收入)	6,261	(4,500)	1,761
認列於損益	25,011	(4,500)	20,511
(接次頁)			

(承前頁)

	確 定 福 利 義 務 現 值	計 畫 資 產 公 允 價 值	淨 確 定 福 利 義 務 現 值
再衡量數			
計畫資產報酬（除包含於淨利息之金額外）	-	(11,317)	(11,317)
精算損失－人口統計假設變動	32,784	-	32,784
精算利益－財務假設變動	(13,689)	-	(13,689)
精算利益－經驗調整	(133,125)	-	(133,125)
認列於其他綜合損益	(114,030)	(11,317)	(125,347)
雇主提撥	-	(49,895)	(49,895)
福利支付	(145,828)	134,566	(11,262)
110年12月31日	\$ 1,036,740	(\$ 824,116)	\$ 212,624
109年1月1日	\$ 1,467,624	(\$ 882,182)	\$ 585,442
服務成本			
當期服務成本	23,483	-	23,483
利息費用（收入）	11,006	(7,094)	3,912
認列於損益	34,489	(7,094)	27,395
再衡量數			
計畫資產報酬（除包含於淨利息之金額外）	-	(30,387)	(30,387)
精算損失－人口統計假設變動	347	-	347
精算損失－財務假設變動	33,914	-	33,914
精算利益－經驗調整	(10,082)	-	(10,082)
認列於其他綜合損益	24,179	(30,387)	6,208
雇主提撥	-	(125,118)	(125,118)
福利支付	(254,705)	151,811	(102,894)
109年12月31日	\$ 1,271,587	(\$ 892,970)	\$ 378,617

本公司因「勞動基準法」之退休金制度暴露於下列風險：

1. 投資風險：勞動部勞動基金運用局透過自行運用及委託經營方式，將勞工退休基金分別投資於國內（外）權益證券與債務證券及銀行存款等標的，惟本公司之計畫資產得分配金額係以不低於當地銀行2年定期存款利率計算而得之收益。
2. 利率風險：政府公債之利率下降將使確定福利義務現值增加，惟計畫資產之債務投資報酬亦會隨之增加，兩者對淨確定福利負債之影響具有部分抵銷之效果。
3. 薪資風險：確定福利義務現值之計算係參考計畫成員之未來薪資。因此計畫成員薪資之增加將使確定福利義務現值增加。

本公司之確定福利義務現值係由合格精算師進行精算，衡量日之重大假設如下：

	110年12月31日	109年12月31日
折現率	0.625%	0.50%
長期平均調薪率	1.75%	1.75%

若重大精算假設分別發生合理可能之變動，在所有其他假設維持不變之情況下，將使確定福利義務現值增加（減少）之金額如下：

	110年12月31日	109年12月31日
折現率		
增加 0.25%	(\$ 27,409)	(\$ 33,914)
減少 0.25%	28,452	35,235
長期平均調薪率		
增加 0.25%	27,630	34,163
減少 0.25%	(26,757)	(33,057)

由於精算假設可能彼此相關，僅單一假設變動之可能性不大，故上述敏感度分析可能無法反映確定福利義務現值實際變動情形。

	110年12月31日	109年12月31日
預期 1 年內提撥金額	<u>\$ 64,473</u>	<u>\$ 52,715</u>
確定福利義務平均到期期間	10.9年	11.1年

二、權益

(一) 股本

普通股

	110年12月31日	109年12月31日
額定股數（仟股）	<u>2,000,000</u>	<u>2,000,000</u>
額定股本	<u>\$ 20,000,000</u>	<u>\$ 20,000,000</u>
已發行且已收足股款之股數（仟股）	<u>1,000,000</u>	<u>1,000,000</u>
已發行股本	\$ 10,000,000	\$ 10,000,000
發行溢價	<u>4,508,131</u>	<u>4,508,131</u>
	<u>\$ 14,508,131</u>	<u>\$ 14,508,131</u>

已發行之普通股每股面額為 10 元，每股享有一表決權及收取股利之權利。

本公司 109 年 6 月 18 日股東會通過辦理減資彌補虧損，減資彌補虧損金額 5,729,199 仟元，消除股份 572,920 仟股，減資比率約 36.4239%，減資後發行股份為 1,000,000 仟股，業經金融監督管理委員會於 109 年 7 月 21 日核准申報生效，並依股東會授權由董事會決議訂定 109 年 8 月 11 日為減資基準日。

(二) 資本公積

	110年12月31日	109年12月31日
<u>得用以彌補虧損、發放現金或撥充股本(1)</u>		
股票發行溢價	\$ 4,508,131	\$ 4,508,131
庫藏股票交易	2,025,731	2,018,204
取得或處分子公司股權價格與帳面價值 差異	6,450	-
<u>不得作為任何用途</u>		
採權益法認列關聯企業及 合資股權淨值之變動數	<u>37,706</u>	<u>37,553</u>
	<u>\$ 6,578,018</u>	<u>\$ 6,563,888</u>

1. 此類資本公積得用以彌補虧損，亦得於公司無虧損時，用以發放現金或撥充股本，惟撥充股本時每年以實收股本之一定比率為限。

(三)保留盈餘及股利政策

本公司章程規定，年度決算如有盈餘，除彌補歷年虧損及依法繳納稅捐外，應先提 10%為法定盈餘公積及依主管機關規定之特別盈餘公積，其餘數額併同期初未分配盈餘為當年度可供分配之盈餘。

本公司經營環境屬成熟穩定之產業，為考量本公司獲利狀況、未來營運計劃資金需求及產業環境變化，並兼顧長期股東權益及公司長期財務規劃等因素規劃本公司股利分派方案，以不低於當年度可供分配之盈餘 10%為原則，股利以現金或股票之方式分派，其中現金股利分派之比例不得低於股利總額的 20%。最終由董事會擬訂分配案，提請股東會決議之。

本公司章程規定之員工及董事酬勞分派政策，參閱附註二四(四)。

本公司依金管證發字第 1010012865 號函、金管證發字第 1010047490 號函及「採用國際財務報導準則 (IFRSs) 後，提列特別盈餘公積之適用疑義問答」規定提列及迴轉特別盈餘公積。嗣後其他股東權益減項餘額有迴轉時，得就迴轉部分分派盈餘。

法定盈餘公積應提撥至其餘額達公司實收股本總額時為止。法定盈餘公積得用以彌補虧損。公司無虧損時，法定盈餘公積超過實收股本總額 25%之部分除得撥充股本外，尚得以現金分配。

本公司於 109 年 6 月 18 日股東會決議 108 年度虧損撥補案，並決議不發放股利。

本公司於 110 年 7 月 15 日舉行股東常會，決議通過 109 年度盈餘分配案如下：

	盈 餘 分 配 案	每 股 股 利 (元)
	109年度	109年度
迴轉特別盈餘公積	\$ 2,000,000	
現金股利	1,000,000	\$ 1

本公司於 111 年 3 月 25 日董事會擬議 110 年度盈餘分配案如下：

	盈 餘 分 配 案	每 股 股 利 (元)
	110年度	110年度
法定盈餘公積	\$ 487,801	
現金股利	1,500,000	\$ 1.5

有關本公司 110 年度之盈餘分配案尚待預計於 111 年 6 月 17 日召開之股東常會決議。

(四)特別盈餘公積

	110年度	109年度
期初餘額	\$ 24,228,565	\$ 39,373,565
彌補虧損	(2,000,000)	(15,145,000)
期末餘額	\$ 22,228,565	\$ 24,228,565

本公司於首次採用 IFRSs 時，帳列未實現重估增值及累積換算調整數轉入保留盈餘之金額分別為 8,255,468 仟元及 655,829 仟元，已予以提列相同數額之特別盈餘公積。

首次採用 IFRSs 因土地以外之不動產、廠房及投資性不動產所提列之特別盈餘公積，得於使用期間逐期迴轉。因土地所提列之特別盈餘公積，得於處分或重分類時迴轉。因國外營運機構 (包括子公司) 財務報表換算之兌換差額所提列之特別盈餘公積，係依本公司處分比例迴轉，待本公司喪失重大影響時，則全數迴轉。於分派盈餘時，尚應就報導期間結束日帳列其他股東權益減項淨額與首次採用 IFRSs 所提列之特別盈餘公積之差額補提列特別盈餘公積。嗣後其他股東權益減項餘額有迴轉時，得就迴轉部分分派盈餘。

(五)其他權益項目

1. 國外營運機構財務報告換算之兌換差額

	110年度	109年度
期初餘額	(\$ 1,118,814)	(\$ 1,255,680)
採用權益法認列子公司及關聯 企業其他綜合損益之份額	(168,563)	136,866
期末餘額	(\$ 1,287,377)	(\$ 1,118,814)

2. 透過其他綜合損益按公允價值衡量之金融資產未實現評價損益

	110年度	109年度
期初餘額	\$ 1,522,597	\$ 1,397,517
透過其他綜合損益按公允價值衡 量之權益工具	1,486	6,552
採用權益法認列關聯企業其他綜 合損益之份額	217,147	76,208
處分透過其他綜合損益按公允價 值衡量之權益工具投資	10,231	(23,034)
子公司或關聯企業處分透過其他 綜合損益按公允價值衡量之權 益工具投資	(39,085)	65,354
期末餘額	\$ 1,712,376	\$ 1,522,597

3. 避險工具損益

	110年度	109年度
期初餘額	\$ 24	(\$ 4)
採用權益法認列關聯企業其他綜 合損益之份額	38	28
期末餘額	\$ 62	\$ 24

(六)庫 藏 股

(單位：仟股)

收 回 原 因	期 初 股 數	本 期 增 加	本 期 減 少	期 末 股 數
<u>110 年度</u>				
子公司持有母公司股票自長 期股權投資轉列為庫藏 股票	<u>7,527</u>	-	-	<u>7,527</u>

109 年度

子公司持有母公司股票自長 期股權投資轉列為庫藏 股票	<u>7,527</u>	-	-	<u>7,527</u>
----------------------------------	--------------	---	---	--------------

子公司資產負債表日持有本公司股票之相關資訊如下：

子 公 司 名 稱	持 有 股 數 (仟 股)	帳 面 金 額	市 價
<u>110 年 12 月 31 日</u>			
裕景公司	7,526	\$ 376,301	\$ 315,357
裕朋公司	1	3	3
		<u>\$ 376,304</u>	<u>\$ 315,360</u>

(接次頁)

(承前頁)

子 公 司 名 稱	持 有 股 數 (仟 股)	帳 面 金 額	市 價
<u>109年12月31日</u>			
裕景公司	7,526	\$ 376,301	\$ 352,990
裕朋公司	1	<u>3</u>	<u>4</u>
		<u>\$ 376,304</u>	<u>\$ 352,994</u>

子公司持有本公司股票視同庫藏股票處理，除不得參與本公司之現金增資及無表決權外，其餘與一般股東權利相同。

二三、收入

(一)客戶合約之說明

1. 商品之銷售

本公司於客戶合約辨認履約義務後，將交易價格分攤至各履約義務，並於滿足各履約義務時認列收入。

商品銷貨收入來自車輛及零件之銷售。本公司係於商品交付且法定所有權移轉時認列收入。

2. 租賃收入

營業租賃之租賃收益係按直線基礎於相關租賃期間內認列為收益。

3. 勞務之提供

依合約提供勞務所產生之收入，係按合約約定或完成程度予以認列。

二四、綜合損益

本期淨利係包含以下項目：

(一)其他收入

	110年度	109年度
出售下腳收入	\$ 19,258	\$ 15,319
背書保證收入	1,657	15,669
董事酬勞金	17,549	9,510
其他收入	<u>5,169</u>	<u>19,751</u>
	<u>\$ 43,633</u>	<u>\$ 60,249</u>

(二)其他利益及損失

	110年度	109年度
處分不動產、廠房及設備／ 投資性不動產／無形資產損益	\$ 629	\$ 577,953
處分關聯企業利益（損失）	31,749	(1)
淨外幣兌換損益	(15,985)	(2,756)
強制透過損益按公允價值 衡量之金融資產損益	17,041	41,117
減損損失	(11,493)	(1,210,000)
其 他	<u>81,572</u>	<u>32,889</u>
	<u>\$ 103,513</u>	<u>(\$ 560,798)</u>

(三)折舊及攤銷

	110年度	109年度
折舊費用依功能別彙總		
營業成本	\$ 312,087	\$ 297,398
營業費用	<u>103,022</u>	<u>110,208</u>
	<u>\$ 415,109</u>	<u>\$ 407,606</u>
攤銷費用依功能別彙總		
營業成本	\$ 9,931	\$ 15,217
營業費用	<u>14,922</u>	<u>13,117</u>
	<u>\$ 24,853</u>	<u>\$ 28,334</u>

(四)員工福利費用

	110年度	109年度
短期員工福利	\$ 1,434,069	\$ 1,235,166
退職後福利		
確定提撥計畫	29,033	22,726
確定福利計畫	<u>20,511</u>	<u>27,395</u>
員工福利費用合計	<u>\$ 1,483,613</u>	<u>\$ 1,285,287</u>
依功能別彙總		
營業成本	\$ 944,918	\$ 907,527
營業費用	<u>538,695</u>	<u>377,760</u>
	<u>\$ 1,483,613</u>	<u>\$ 1,285,287</u>

性質別 \ 功能別	110年度			109年度		
	營業成本	營業費用	合計	營業成本	營業費用	合計
薪資費用	\$ 759,309	\$ 410,618	\$1,169,927	\$ 762,947	\$ 302,325	\$1,065,272
勞健保費用	69,768	23,908	93,676	70,421	19,586	90,007
退休金費用	37,197	12,347	49,544	38,911	11,210	50,121
董事酬金	-	44,651	44,651	-	20,418	20,418
其他員工福利	<u>78,644</u>	<u>47,171</u>	<u>125,815</u>	<u>35,248</u>	<u>24,221</u>	<u>59,469</u>
員工福利費用合計	<u>\$ 944,918</u>	<u>\$ 538,695</u>	<u>\$1,483,613</u>	<u>\$ 907,527</u>	<u>\$ 377,760</u>	<u>\$1,285,287</u>

截至 110 年及 109 年 12 月 31 日止，本公司員工人數分別為 1,254 人及 1,241 人，其中未兼任員工之董事人數分別為 4 人及 5 人，兼任員工董事人數分別為 2 人及 1 人，其計算基礎與員工福利費用一致。

本公司 110 及 109 年度平均員工福利費用分別為 1,151 仟元及 1,040 仟元，平均員工薪資費用分別為 936 仟元及 862 仟元，平均員工薪資費用調整變動情形為增加 8.7%。

本公司依中華民國證券交易法規定設置審計委員會，並由全體獨立董事組成審計委員會取代監察人。

本公司薪資報酬政策，針對董事及經理之人薪資報酬由薪酬委員會定期評估與檢視，針對同仁之薪資政策，係每年參與薪資調查定期檢視薪資水平提供同仁具市場競爭性之薪酬。

110 及 109 年度員工酬勞及董事酬勞

本公司依章程規定係按當年度扣除分派員工及董事酬勞前之稅前利益分別以不低於 0.1% 及不高於 0.5% 提撥員工酬勞及董事酬勞。但如有累積虧損，應預先保留彌補虧損數額，再依前項比例予以分派。本公司 109 年度尚有累積虧損，故不擬分配員工酬勞及董事酬勞。110 年度估列之員工酬勞及董事酬勞於 111 年 3 月 10 日經董事會決議如下：

金額

	110年度	
	現	金 股 票
員工酬勞	\$ 36,640	\$ -
董事酬勞	24,391	-

年度個體財務報告通過發布日後若金額仍有變動，則依會計估計變動處理，於次一年度調整入帳。

有關本公司董事會決議之員工酬勞及董事酬勞資訊，請至台灣證券交易所「公開資訊觀測站」查詢。

(五)非金融資產回升利益（減損損失）

	110年度	109年度
存貨（包含於其他營業成本，附註十二）	\$ 63,718	(\$ 70,026)
其他流動資產（包含於其他利益及損失，附註二四）	(509)	-
不動產、廠房及設備（包含於其他利益及損失，附註十四）	(10,984)	-
無形資產（包含於其他利益及損失，附註十七）	-	(1,210,000)
	<u>\$ 52,225</u>	<u>(\$ 1,280,026)</u>

二五、所得稅

(一)認列於損益之所得稅

所得稅費用（利益）之主要組成項目如下：

	110年度	109年度
當期所得稅		
當年度產生者	\$ 36,819	\$ 163,418
以前年度之調整	(5,816)	(143,411)
	<u>31,003</u>	<u>20,007</u>
遞延所得稅		
當年度產生者	<u>70,895</u>	(120,822)
認列於損益之所得稅費用（利益）	<u>\$ 101,898</u>	<u>(\$ 100,815)</u>

會計所得與所得稅費用（利益）之調節如下：

	110年度	109年度
繼續營業單位稅前損益	<u>\$ 4,817,414</u>	<u>\$ 2,638,395</u>
稅前淨利按法定稅率計算之所得稅費用	\$ 963,482	\$ 527,679
稅上不可減除之費損	10,519	1,534
免稅所得	(872,068)	(248,343)
已實現投資損失	-	(2,244,612)
未認列之可減除暫時性差異	17,052	1,842,920
土地增值稅	-	163,418
投資抵減	(11,271)	-
以前年度之當期所得稅費用於本年度之調整	(5,816)	(143,411)
認列於損益之所得稅費用（利益）	<u>\$ 101,898</u>	<u>(\$ 100,815)</u>

(二)遞延所得稅資產與負債

遞延所得稅資產及負債之變動如下：

110 年度

	年 初 餘 額	認 列 於 損 益	年 底 餘 額
<u>遞 延 所 得 稅 資 產</u>			
暫時性差異			
採用權益法之子公司及關聯			
企業損失之份額	\$ 172,640	\$ -	\$ 172,640
不動產、廠房及設備	27,698	(22,583)	5,115
確定福利退休計畫	222,904	(8,567)	214,337
其 他	<u>187,526</u>	<u>(13,018)</u>	<u>174,508</u>
	<u>\$ 610,768</u>	<u>(\$ 44,168)</u>	<u>\$ 566,600</u>
<u>遞 延 所 得 稅 負 債</u>			
暫時性差異			
土地增值稅	\$ 2,285,572	\$ -	\$ 2,285,572
不動產、廠房及			
設備	190,201	26,650	216,851
其 他	<u>1,119</u>	<u>77</u>	<u>1,196</u>
	<u>\$ 2,476,892</u>	<u>\$ 26,727</u>	<u>\$ 2,503,619</u>

109 年度

	年 初 餘 額	認 列 於 損 益	年 底 餘 額
<u>遞 延 所 得 稅 資 產</u>			
暫時性差異			
採用權益法之子公司及關聯			
企業損失之份額	\$ 172,640	\$ -	\$ 172,640
不動產、廠房及設備	4,981	22,717	27,698
確定福利退休計畫	253,562	(30,658)	222,904
其 他	<u>162,185</u>	<u>25,341</u>	<u>187,526</u>
	<u>\$ 593,368</u>	<u>\$ 17,400</u>	<u>\$ 610,768</u>
<u>遞 延 所 得 稅 負 債</u>			
暫時性差異			
土地增值稅	\$ 2,397,673	(\$ 112,101)	\$ 2,285,572
不動產、廠房及			
設備	181,252	8,949	190,201
其 他	<u>1,390</u>	<u>(271)</u>	<u>1,119</u>
	<u>\$ 2,580,315</u>	<u>(\$ 103,423)</u>	<u>\$ 2,476,892</u>

(三)所得稅核定情形

本公司之營利事業所得稅申報，截至 108 年度之申報案件業經稅捐稽徵機關核定。

二六、每股盈餘

	單位：每股元	
	110年度	109年度
基本每股盈餘	\$ 4.82	\$ 2.80
稀釋每股盈餘	\$ 4.82	\$ 2.80

用以計算每股盈餘之盈餘及普通股加權平均股數如下：

本期淨利

	110年度	109年度
用以計算基本每股盈餘之損益	\$ 4,715,516	\$ 2,739,210
用以計算稀釋每股盈餘之損益	\$ 4,715,516	\$ 2,739,210

股 數

	單位：仟股	
	110年度	109年度
用以計算基本每股盈餘之普通股加權平均股數	977,705	977,705
具稀釋作用潛在普通股之影響：		
員工酬勞	874	-
用以計算稀釋每股盈餘之普通股加權平均股數	978,579	977,705

用以計算基本每股盈餘之普通股加權平均股數係以本公司當期流通在外加權平均股數減除關聯企業持有本公司股票視同庫藏股而減少流通在外股數。

若本公司得選擇以股票或現金發放員工酬勞，則計算稀釋每股盈餘時，假設員工酬勞將採發放股票方式，並於該潛在普通股具有稀釋作用時計入加權平均流通在外股數，以計算稀釋每股盈餘。於次年度決議員工酬勞發放股數前計算稀釋每股盈餘時，亦繼續考量該等潛在普通股之稀釋作用。

二七、除列子公司－喪失控制

除列子公司之說明，請參閱本公司 110 年度合併財務報告附註三二。

二八、資本風險管理

本公司進行資本管理以確保集團內各企業能夠於繼續經營之前提下，藉由將債務及權益餘額最適化，以使股東報酬極大化。

本公司資本結構係由本公司之淨債務（即借款減除現金及約當現金）及權益（即股本、資本公積、保留盈餘及其他權益項目）組成。

本公司不須遵守其他外部資本規定。

本公司主要管理階層不定期檢視集團資本結構，其檢視內容包括考量各類資本之成本及相關風險。本公司依據主要管理階層之建議，將藉由支付股利及發行新債或償付舊債等方式平衡其整體資本結構。

二九、金融工具

(一)公允價值之資訊

1.認列於個體資產負債表之公允價值衡量

本公司以公允價值衡量之金融資產及金融負債，其衡量方式依照公允價值可觀察程度分為第一至三級。

- (1)第一級公允價值衡量係指活絡市場相同資產或負債之公開報價（未經調整）。
- (2)第二級公允價值衡量係指除第一級之公開報價外，以屬於該資產或負債直接（亦即價格）或間接（亦即由價格推導而得）可觀察之輸入值推導公允價值。
- (3)第三級公允價值衡量係指評價技術係非以可觀察市場資料為基礎之資產或負債之輸入值（不可觀察之輸入值）推導公允價值。

110 年 12 月 31 日

	第 一 級	第 二 級	第 三 級	合 計
<u>強制透過損益按公允價值衡量之</u>				
<u>金融資產</u>				
基金受益憑證	\$ 452,737	\$ -	\$ 41,985	\$ 494,722
其 他	-	-	411,127	411,127
合 計	<u>\$ 452,737</u>	<u>\$ -</u>	<u>\$ 453,112</u>	<u>\$ 905,849</u>
<u>透過其他綜合損益按公允價值衡</u>				
<u>量之金融資產</u>				
權益工具投資				
國內上市（櫃）股票	\$ 1,960,146	\$ -	\$ -	\$ 1,960,146
國內未上市（櫃）股票	-	-	367,275	367,275
合 計	<u>\$ 1,960,146</u>	<u>\$ -</u>	<u>\$ 367,275</u>	<u>\$ 2,327,421</u>

109 年 12 月 31 日

	第 一 級	第 二 級	第 三 級	合 計
<u>強制透過損益按公允價值衡量之</u>				
<u>金融資產</u>				
基金受益憑證	\$ 1,785,079	\$ -	\$ -	\$ 1,785,079
其 他	-	-	271,820	271,820
合 計	<u>\$ 1,785,079</u>	<u>\$ -</u>	<u>\$ 271,820</u>	<u>\$ 2,056,899</u>
<u>透過其他綜合損益按公允價值衡</u>				
<u>量之金融資產</u>				
權益工具投資				
國內上市（櫃）股票	\$ 1,905,428	\$ -	\$ -	\$ 1,905,428
國內未上市（櫃）股票	-	-	366,234	366,234
合 計	<u>\$ 1,905,428</u>	<u>\$ -</u>	<u>\$ 366,234</u>	<u>\$ 2,271,662</u>

110 及 109 年度無第一級與第二級公允價值衡量間移轉之情形。

2. 金融資產以第三級公允價值衡量之調節

110 年度

	透 過 損 益 按 公 允 價 值 衡 量	透 過 其 他 綜 合 損 益 按 公 允 價 值 衡 量 之 金 融 資 產 權 益 工 具 投 資	合 計
期初餘額	\$ 271,820	\$ 366,234	\$ 638,054
認列於損益			
其他利益及損失	407	-	407
利息收入	10,416	-	10,416
認列於其他綜合損益			
透過其他綜合損益按公允價值 衡量之金融資產未實現損益	-	1,041	1,041
購 買	286,985	-	286,985
處分/結清	(116,516)	-	(116,516)
期末餘額	\$ 453,112	\$ 367,275	\$ 820,387

109 年度

	透 過 損 益 按 公 允 價 值 衡 量	透 過 其 他 綜 合 損 益 按 公 允 價 值 衡 量 之 金 融 資 產 權 益 工 具 投 資	合 計
期初餘額	\$ 613,524	\$ 359,578	\$ 973,102
認列於損益			
其他利益及損失	5,411	-	5,411
認列於其他綜合損益			
透過其他綜合損益按公允價值 衡量之金融資產未實現損益	-	7,141	7,141
購 買	1,449,800	-	1,449,800
處分/結清	(1,796,915)	(485)	(1,797,400)
期末餘額	\$ 271,820	\$ 366,234	\$ 638,054

無活絡市場之未上市（櫃）公司股票及基金，主要係以資產法及市場法估計公允價值。

資產法主要係參考經獨立專家按公允價值衡量後之淨資產價值以評估其公允價值，本公司於 110 年 12 月 31 日所使用之不可觀察輸入值為流動性折減及非控制權益折減。

其餘少數投資標的係採用市場法，主要係參考被投資標的

近期籌資活動或類似標的之市場交易價格及市場狀況等評估其公允價值。

(二) 金融工具之種類

	110年12月31日	109年12月31日
<u>金融資產</u>		
強制透過損益按公允價值衡量之金融資 產	\$ 905,849	\$ 2,056,899
透過其他綜合損益按公允價值衡量之金 融資產	2,327,421	2,271,662
按攤銷後成本衡量金融資產（註 1）	3,748,548	3,550,398

(接次頁)

(承前頁)

	110年12月31日	109年12月31日
金融負債		
以攤銷後成本衡量（註2）	21,903,836	25,215,907
註1：餘額係包含現金及約當現金、應收票據、應收帳款、其他應收款及存出保證金等以攤銷後成本衡量之放款及應收款。		
註2：餘額係包含短期借款、應付票據、應付帳款、債務工具投資、其他應付款及存入保證金等以攤銷後成本衡量之金融負債。		

(三)財務風險管理目的與政策

本公司財務風險管理機制首先必須釐清何謂財務風險管理、其目的為何，進而確立財務風險管理的重點與各項相關政策，方能有明確的方向與制度可供本公司據以遵照執行、分析評估與適時因應。本公司財務管理目標，係為管理與營運活動相關之財務風險。該等風險包括市場風險（包含匯率風險、利率風險及其他價格風險）、信用風險及流動性風險。本公司致力於辨認、評估並規避市場之不確定性，以降低市場變動對本公司財務績效之影響。

1. 本公司對於財務風險管理之定義為：對於各種與財務直接間接相關之潛在損失風險之認知、衡量，進而選擇適當處理方法加以控制並處理，期以最低之「風險成本」達成保障企業營運安全之目標，以期各本公司皆能永續經營。
2. 本公司對於財務風險管理重點：著重於事先與事中採取適當方法加以預防、控制，若已盡力預防控制仍難免發生損失（或與營運目標不符）時，須於事後採取措施，以遏止或減緩不利因素持續發生，保持企業之生存與發展。其中財務風險的來源包含外部市場因素及內部經營因素。茲就事先、事中與事後財務風險管理機制之重點、管理機制與管理工具等作如下說明：

(1)事前預防**管理重點**

- A. 營運規劃：清楚說明本公司未來短中長期的營運方向與計劃，並明確界定其達成營運目標之關鍵績效指標，以供本公司據以開展各項營業行為，財務功能之各期運作目標與方法亦會於營運規劃中具體說明。
- B. 風險辨認與指標設定：根據前述規劃界定相關財務運作過程中之重要潛在風險及其監控指標。

管理機制

- A. 定期事業規劃與調整：本公司中期事業營運計劃書。
- B. 總經、法令研討：定期／不定期邀請外部學者、專家針對總經走勢及相關財經法規變動進行研討。

管理工具

- A. 各項總經研究報告：包括匯率、利率、各國家地區之經濟成長等走勢分析報告。
- B. 營運計劃書：本公司中期事業計劃書。
- C. 公司章程及辦法：於本公司之公司章程及辦法中明確定義各項財務管理辦法與風險指標規範。

(2)事中管控**管理重點**

- A. 風險衡量與監控：針對定義之重要財務風險指標與財務相關作業流程、結果進行即時或定期之監管。
- B. 風險情況回報：本公司主動透過資訊系統與報表即時或定期將相關財務運作情況與指標數據回傳報告；除本公司及個體子公司針對財務風險管理情況內稽內控外，同時配置稽核組依照年度與季度查核計劃定期／不定期派員至本公司針對各項財務風險管理指標與辦法執行情況與結果進行查核。

管理機制

- A. 內稽內控：本公司各財務單位內部自行控管與查核與稽核組依提報計劃進行獨立稽核。
- B. 財務管理系統與流程：本公司皆建置財務管理系統，除日常作業外亦針對特定風險進行指標監控與警示。

管理工具

- A. BIS (Business Intelligence System, 商業智慧管理系統) 報表與異常警示：本公司皆建置 BIS 系統，定期針對各項重要營運財務指標進行回傳，回傳頻率目前設定為每月至少回傳一次。
- B. 集團損益月報：每月針本公司出具經營損益情況與分析月報，特別針對未達標之項目進行分析與檢討。
- C. 稽核報告：稽核組針對查核之公司出具稽核報告，報告範圍包含財務風險管理之執行與結果。
- D. 融資與背書保證餘額報告：本公司每月定期出具前一月份之融資借款與背書保證動用餘額之統計報告。
- E. ERP、DMS 與 SAP 系統檢核：其他公司經營管理資訊系統輔助檢核並強化本公司財務風險管理之功能。

(3) 事後對應

管理重點

- A. 數值偏差原因與對策：針對重要財務風險管理指標該期所呈現之異常結果進行內外部原因了解與相應對策研擬。
- B. 對策執行與追蹤：針對上述相應對策之執行情況進行後續追蹤，務求相關財務風險指標之改善並回歸正常水準。

管理機制

- A. 未達成原因分析與回饋：定期於報告及會議中檢討前期各項財務管理指標未達標之原因並研擬具體對策與預估改善時程。
- B. 董事會議與財務會議：本公司定期召開董事會議與財務管理檢討會議，務求即時或至少事後迅速改善相關財務風險管理情況。

管理工具

- A. 不利因素與影響報告：於財務報告中具體說明未達標之影響因素與該因素之實際影響情況。
- B. 董事會議報告：於會議中針對本公司財務風險管理執行情況進行彙總報告。
- C. 背書保證評估報告：定期評估本公司之背書保證動用餘額統計與是否符合法令與公司辦法規範。
- D. 各體系定期檢討會議報告：本公司依該公司經營屬性定期進行該相關體系之綜合檢討會議。

3. 市場風險

本公司之營運活動使本公司承擔之主要財務風險為外幣匯率變動風險及利率變動風險。

(1) 匯率風險

本公司從事外幣計價之銷貨與進貨交易，因而使本公司產生匯率變動暴險。

本公司於資產負債表日之外幣計價貨幣性資產與貨幣性負債帳面金額，參閱附註三二。

敏感度分析

本公司主要受到美金及日幣匯率波動之影響。

下表詳細說明當新台幣(功能性貨幣)對各攸關外幣之匯率升值 1%時，本公司之敏感度分析。1%係為集團內部向主要管理階層報告匯率風險時所使用之敏感度比率，亦代表管理階層對外幣匯率之合理可能變動範圍之評估。敏感度分析僅包括流通在外之外幣貨幣性項目及指定為現金流量避險之遠期外匯合約，並將其期末之換算以匯率升值 1%予以調整。

	美金之影響		日幣之影響	
	110年度	109年度	110年度	109年度
損益	(\$ 3,554)	(\$ 5,625)	(\$ 524)	\$ 768

(2)利率風險

因本公司內之個體同時以固定及浮動利率借入資金，因而產生利率暴險。本公司藉由維持一適當之固定及浮動利率組合，以及使用利率交換合約與遠期利率合約來管理利率風險。

本公司於資產負債表日受利率暴險之金融資產及金融負債帳面金額如下：

	110年12月31日	109年12月31日
具公允價值利率風險		
－金融資產	\$ 1,091,077	\$ 1,676,880
－金融負債	16,298,798	17,297,789
具現金流量利率風險		
－金融資產	2,080,171	1,569,574
－金融負債	-	1,500,000

敏感度分析

下列敏感度分析係依衍生及非衍生工具於資產負債表日之利率暴險而決定。

若利率增加 1%，在所有其他變數維持不變之情況下，本公司 110 及 109 年度之稅前淨利將分別增加 20,802 仟元及 696 仟元。

(3)其他價格風險

本公司因持有上市櫃公司股票及受益憑證而產生權益價格暴險。

敏感度分析

對於本公司權益價格變動之金融資產，進行風險衡量。本公司係採用敏感度分析衡量權益證券價格風險。

敏感度分析係依資產負債表日權益投資部位暴險進行。若國內外權益投資部位價格下跌 1%，110 年透過損益按公允價值衡量及透過其他綜合損益按公允價值衡量金融資產之公平價值減少 9,058 仟元及 23,274 仟元；109 年透過損益按公允價值衡量及透過其他綜合損益按公允價值衡量金融資產之公平價值減少 20,569 仟元及 22,717 仟元。

4.信用風險

信用風險係指交易對方拖欠合約義務而造成集團財務損失之風險。截至資產負債表日，本公司可能因交易對方未履行義務及本公司提供財務保證造成財務損失之最大信用風險暴險主要係來自於：

- (1)個體資產負債表所認列之金融資產帳面金額。
- (2)本公司提供財務保證所產生之或有負債金額。

本公司採行之政策係僅與信譽良好之對象進行交易，並取得獨立評等機構之信用資訊，進行徵信調查及信用分析，再依交易對象之交易類型、財務狀況、擔保品條件等，授予適當之授信額度，該額度皆有一定期限，到期須重新審查展延，以確實掌握交易對象信用狀況，有效控制信用暴險。

應收帳款之對象主係本公司之關聯企業，本公司持續針對應收帳款客戶之財務狀況進行分析。

5.流動性風險

本公司係透過管理及維持足夠部位之現金及約當現金以支應集團營運並減輕現金流量波動之影響。本公司管理階層監督銀行融資額度使用狀況並確保借款合同條款之遵循。

三十、關係人交易

除已於其他附註揭露外，本公司與關係人間之交易如下。

(一)關係人名稱及其關係

關 係 人 名 稱	與 本 公 司 之 關 係
裕融公司	子公司
裕景公司	子公司
裕朋公司	子公司
永翰公司	子公司
裕盛公司	子公司
裕器公司	子公司
中國鑄管廠公司	子公司
裕昌公司	子公司
裕新公司	子公司
裕佳公司	子公司
行冠公司	子公司
行快公司	子公司
裕隆建設公司	子公司
裕豐公司	子公司
裕民公司	子公司
裕璞公司	子公司
正源公司	子公司
UMPI	子公司
行企公司	子公司
裕隆酷比公司	子公司
裕信公司	子公司
穎西公司	子公司
Yulon China(Hong Kong)Investment Co., Ltd	子公司
友聯車材公司	子公司
新鑫公司	子公司
格上公司	子公司
中菱公司	子公司
裕富數位資融公司	子公司
慶齡研發公司	子公司 (109 年第 4 季清算消滅)
慶通公司	子公司
華創車電公司	子公司
協冠公司	子公司
盛慶公司	子公司
祥碩公司	子公司
納智捷公司	子公司
北智捷公司	子公司
桃智捷公司	子公司
中智捷公司	子公司
南智捷公司	子公司
高智捷公司	子公司
裕電能源公司	子公司
(接次頁)	

(承前頁)	關 係 人 名 稱	與 本 公 司 之 關 係
	行將公司	子公司
	先進動力機械公司	子公司
	裕隆中國汽車投資公司	子公司
	杭州裕捷公司	子公司
	納智捷（杭州）銷售公司	子公司
	創捷新能源公司	子公司
	杭州華創公司	子公司
	行毅公司	子公司（110 年第 1 季清算消滅）
	東風裕隆銷售公司	子公司（109 年第 4 季宣告破產被指派破產管理人而喪失控制力）
	東風裕隆汽車公司	合 資
	台惟公司	其他關係人
	台普公司	其他關係人
	嘉裕公司	其他關係人
	匯豐公司	其他關係人
	樂文公司	其他關係人
	敬得科技公司	其他關係人
	日產自動車株式會社（日商日產）	其他關係人
	台元紡織公司	其他關係人
	豐舜汽車股份有限公司	其他關係人
	裕隆經管企業公司	關聯企業
	誠隆公司	關聯企業
	元隆公司	關聯企業
	裕唐公司	關聯企業
	裕隆日產公司	關聯企業
	中華汽車公司	關聯企業
	新安東京海上產物保險公司	關聯企業
	中華台亞公司	關聯企業
	友永公司	關聯企業
	協欣金屬公司	關聯企業
	華擎機械公司	關聯企業
	匯聯公司	關聯企業
	元智公司	關聯企業之子公司
	元金公司	關聯企業之子公司
	江申公司	關聯企業之子公司
	華菱汽車公司	關聯企業之子公司
	鼎隆公司	關聯企業之子公司

(二)營業交易

銷 貨	110年度	109年度
子 公 司		
納智捷汽車	\$ 3,020,180	\$ 3,740,173
其 他	<u>32,511</u>	<u>20,537</u>
	3,052,691	3,760,710

(接次頁)

(承前頁)	110年度	109年度
關聯企業		
裕隆日產公司	19,498,384	23,301,919
合 資	<u>-</u>	<u>99</u>
	<u>\$ 22,551,075</u>	<u>\$ 27,062,728</u>
<u>進 貨</u>		
子 公 司	\$ 1,812,395	\$ 2,226,152
關聯企業	637,846	646,675
其他關係人		
日商日產	7,449,497	8,840,735
其 他	<u>196,857</u>	<u>254,369</u>
	7,646,354	9,095,104
合 資	<u>1,531</u>	<u>134,966</u>
	<u>\$ 10,098,126</u>	<u>\$ 12,102,897</u>
<u>營業費用</u>		
子 公 司	\$ 106,519	\$ 58,534
關聯企業	36,542	45,334
其他關係人	<u>1,841</u>	<u>2,216</u>
	<u>\$ 144,902</u>	<u>\$ 106,084</u>
<u>其他營業收入</u>		
子 公 司		
納智捷汽車	\$ 281,643	\$ 18,997
其 他	<u>258,499</u>	<u>219,825</u>
	540,142	238,822
關聯企業		
裕隆日產公司	899,938	509,484
其 他	<u>24,206</u>	<u>24,185</u>
	924,144	533,669
其他關係人	<u>28,250</u>	<u>14,314</u>
	<u>\$ 1,492,536</u>	<u>\$ 786,805</u>
<u>取得不動產、廠房及設備</u>		
子 公 司		
裕器公司	\$ 34,578	\$ -
友聯公司	22,182	-
其 他	<u>7,555</u>	<u>1,527</u>
	64,315	1,527
關聯企業	<u>3,069</u>	<u>-</u>
	<u>\$ 67,384</u>	<u>\$ 1,527</u>
<u>處分不動產、廠房及設備</u>		
子 公 司	<u>\$ 8,607</u>	<u>\$ -</u>

資產負債表日之應收關係人款項餘額如下：

	110年12月31日	109年12月31日
<u>應收票據及帳款</u>		
子 公 司		
納智捷汽車	\$ 137,809	\$ 59,931
其 他	<u>5,721</u>	<u>741</u>
	143,530	60,672
關聯企業		
裕隆日產公司	166,431	21,295
其 他	<u>1,409</u>	<u>-</u>
	167,840	21,295
其他關係人	4,213	271
合 資		
東風裕隆汽車公司（註）	<u>-</u>	<u>-</u>
	<u>\$ 315,583</u>	<u>\$ 82,238</u>

註：截至 110 年 12 月 31 日止，本公司對東風裕隆汽車公司之應收關係人款項依照預期信用損失模式評估，期末扣除備抵減損損失 386,942 仟元後之帳面金額為 0 元。

	110年12月31日	109年12月31日
<u>其他應收款</u>		
子 公 司		
納智捷汽車	\$ 51,021	\$ 87,522
其 他	<u>9,793</u>	<u>17,242</u>
	60,814	104,764
關聯企業		
裕隆日產公司	68,632	30,929
其 他	<u>16,903</u>	<u>15,820</u>
	85,535	46,749
其他關係人	<u>836</u>	<u>749</u>
	<u>\$ 147,185</u>	<u>\$ 152,262</u>

預付貨款（帳列其他流動資產）

	110年12月31日	109年12月31日
合 資		
東風裕隆汽車公司（註）	<u>\$ -</u>	<u>\$ 1,905</u>

註：截至 110 年 12 月 31 日止，本公司對東風裕隆汽車公司之預付款項提列減損 966,806 仟元後之帳面金額為 0 元。

資產負債表日之應付關係人款項餘額如下：

	110年12月31日	109年12月31日
<u>應付帳款</u>		
子 公 司	\$ 209,262	\$ 425,123
關聯企業	79,000	103,221
其他關係人		
日商日產	612,382	971,470
其 他	<u>31,924</u>	<u>52,687</u>
	644,306	1,024,157

(接次頁)

(承前頁)

	110年12月31日	109年12月31日
合 資	-	546
	<u>\$ 932,568</u>	<u>\$ 1,553,047</u>
其他應付款		
子 公 司	\$ 81,620	\$ 4,197
關聯企業	4,220	8,812
其他關係人	1,640	-
	<u>\$ 87,480</u>	<u>\$ 13,009</u>

(三)對主要管理階層之獎酬

	110年度	109年度
短期員工福利	\$ 93,805	\$ 62,266
退職後福利	3,046	1,565
	<u>\$ 96,851</u>	<u>\$ 63,831</u>

董事及其他主要管理階層之薪酬係由薪酬委員會依照個人績效及市場趨勢決定。

三一、重大或有負債及未認列之合約承諾

除已於其他附註所述者外，本公司於資產負債表日之重大承諾事項及或有事項如下：

重大承諾

(一)本公司與裕隆日產公司訂有代工契約，有效期限自 104 年 5 月 1 日至 109 年 4 月 30 日止，為期 5 年（契約期限屆滿前 3 個月，雙方若無不續約之書面通知得自動展延 1 年，嗣後亦同），截至 110 年 12 月 31 日為自動展延第 2 年，代工契約中明訂裕隆日產公司授權委託本公司生產日產品牌車輛及零組件，並由裕隆日產公司負責新車零組件後續開發事宜。本公司原則應依裕隆日產公司年度銷售計畫數據為其每年之代工台數，另本公司亦受裕隆日產公司之委託，接受各種零組件及售後服務件之代工。

裕隆日產公司負責新車新式樣開發、設計變更、產品設計及提供銷售計畫予本公司，本公司則負責將裕隆日產公司之銷售計畫轉換成生產計畫，並擬定相關訂購及採購作業、產品品質保證業務、交車業務及售後服務補償相關事宜。

(二)納智捷公司委託本公司組裝由華創車電技術中心股份有限公司（以下簡稱華創公司）開發之特許車輛及其零組件之相關事宜，有效期限自 104 年 5 月 1 日起至 109 年 4 月 30 日止，為期 5 年（契約期限屆滿前 3 個月，截至 110 年 12 月 31 日為自動展延第 2 年，雙方若無不續約之書面通知得自動展延 1 年，嗣後亦同），契約中明訂納智捷公司授權委託本公司生產納智捷品牌車輛及零組件。本公司原則應依納智捷公司年度銷售計畫數據為其每年之代工台數，另本公司亦受納智捷公司之委託，接受各種零組件及售後服務件之代工。

納智捷公司負責新車新式樣零組件發包、設計切換、產品登記及提供銷售計畫予本公司，本公司則負責將納智捷公司之銷售計畫轉換成生產計畫，並擬定相關訂購及採購作業、產品品質保證業務、交車業務及售後服務補償相關事宜。

(三)本公司委託華熊營造股份有限公司及中華工程股份有限公司承攬新店裕隆城商業區新建工程，並於 109 年 5 月 26 日完成簽署承攬契約，承攬範圍包括第一階段假設工程、主體結構工程、主體鋼構工程、外牆工程，工程總價為新台幣 2,870,295 千元。本工程為總價承包責任施工，故為完成本工程範圍內之一切相關費用等均包含於工程總價，竣工標準應達取得使用執照。裕隆城商業區已於民國 111 年 2 月 24 日取得使用執照。

(四)為聯屬事業背書保證資訊請參閱附表二為他人背書保證。

三二、具重大影響之外幣資產及負債資訊

以下資訊係按本公司功能性貨幣以外之外幣彙總表達，所揭露之匯率係指該等外幣換算至功能性貨幣之匯率。具重大影響之外幣資產及負債如下：

110 年 12 月 31 日

	外	幣	匯	率	帳	面	金	額
<u>金 融 資 產</u>								
<u>貨幣性項目</u>								
美 金	\$	31,080		27.68 (美金：新台幣)	\$		860,294	
日 圓		701,116		0.241 (日圓：新台幣)			168,968	
							<u>1,029,262</u>	
<u>非貨幣性項目</u>								
美 金		255,287		27.68 (美金：新台幣)	\$		7,066,353	
人 民 幣		543,925		4.344 (人民幣：新台幣)			2,362,810	
							<u>9,429,163</u>	
<u>金 融 負 債</u>								
<u>貨幣性項目</u>								
美 金		18,242		27.68 (美金：新台幣)	\$		504,939	
日 圓		483,647		0.241 (日圓：新台幣)			116,559	
							<u>621,498</u>	

109 年 12 月 31 日

	外	幣	匯	率	帳	面	金	額
<u>金 融 資 產</u>								
<u>貨幣性項目</u>								
美 金	\$	49,496		28.48 (美金：新台幣)	\$		1,409,646	
日 圓		303,826		0.276 (日圓：新台幣)			83,856	
							<u>1,493,502</u>	
<u>非貨幣性項目</u>								
美 金		280,452		28.48 (美金：新台幣)	\$		7,987,275	
人 民 幣		538,039		4.377 (人民幣：新台幣)			2,354,997	
							<u>10,342,272</u>	
<u>金 融 負 債</u>								
<u>貨幣性項目</u>								
美 金		29,747		28.48 (美金：新台幣)	\$		847,195	
日 圓		581,950		0.276 (日圓：新台幣)			160,618	
							<u>1,007,813</u>	

本公司於 110 及 109 年度外幣兌換損益（包含已實現及未實現）分別為損失 15,985 仟元及損失 2,756 仟元，由於外幣交易之功能性貨幣種類繁多，故無法按各重大影響之外幣別揭露兌換損益。

三三、附註揭露事項

(一)重大交易事項及(二)轉投資事業相關資訊：

1. 資金貸與他人。(附表一)
2. 為他人背書保證。(附表二)
3. 期末持有有價證券情形（不包含投資子公司、關聯企業及合資控制部分）。(附表三)
4. 累積買進或賣出同一有價證券之金額達新臺幣 3 億元或實收資本額 20%以上。(附表四)

- 5.取得不動產之金額達新臺幣 3 億元或實收資本額 20%以上。(附表五)
- 6.處分不動產之金額達新臺幣 3 億元或實收資本額 20%以上。(附表六)
- 7.與關係人進、銷貨之金額達新臺幣 1 億元或實收資本額 20%以上。(附表七)
- 8.應收關係人款項達新臺幣 1 億元或實收資本額 20%以上。(附表八)
- 9.被投資公司資訊。(附表九)

(三)大陸投資資訊：

除附表十外，本公司無其他應揭露之大陸投資資訊。

(四)主要股東資訊：

股權比例達 5%以上之股東名稱、持股數額及比例：附表十一。

裕隆汽車製造股份有限公司及子公司
 資金貸與他人
 民國 110 年 1 月 1 日至 12 月 31 日

附表一

單位：新台幣仟元

編號	貸出資金之公司	貸與對象	往來科目	是否為關係人	本期最高餘額	期末餘額	實際動支金額	利率區間	資金貸與性質	業務往來金額	有短期融通資本必要之原因	提列備呆帳金額	抵押擔保品名稱	擔保品價值	個別對象資金貸與限額	資金貸與總限額	備註
1	裕隆汽車投資(香港)公司	盛慶公司	其他應收款	是	\$ 713,275	\$ 692,250	\$ -	-	2	\$ -	營業週轉	\$ -	無	\$ -	\$ 692,250	\$ 692,250	註一
2	裕隆大陸公司	盛慶公司	其他應收款	是	1,997,170	1,938,300	-	-	2	-	營業週轉	-	無	-	3,322,800	3,322,800	註一
3	行快公司	行冠公司	其他應收款	是	50,000	-	-	-	2	-	營業週轉	-	無	-	84,277	84,277	註一
3	行快公司	慶通公司	其他應收款	是	10,000	10,000	10,000	1.04%	2	-	營業週轉	-	無	-	84,277	84,277	註一
4	祥碩公司	行冠公司	其他應收款	是	90,000	-	-	-	2	-	營業週轉	-	無	-	96,490	96,490	註一
5	裕隆中國汽車投資公司	杭州華創公司	應收關係人往來款	是	241,852	235,603	-	0.00%	2	-	營業週轉	-	無	-	3,173,184	3,173,184	註一
5	裕隆中國汽車投資公司	武漢裕信公司	應收關係人往來款	是	65,960	-	-	-	2	-	營業週轉	-	無	-	3,173,184	3,173,184	註一
5	裕隆中國汽車投資公司	杭州華佑公司	應收關係人往來款	是	81,350	80,301	80,301	4.00%	2	-	營業週轉	-	無	-	3,173,184	3,173,184	註一
5	裕隆中國汽車投資公司	東風裕隆汽車公司	應收關係人往來款	是	461,717	303,842	282,139	6-6.15%	2	-	營業週轉	282,139	無	-	3,173,184	3,173,184	註一
5	裕隆中國汽車投資公司	長沙裕麓公司	應收關係人往來款	是	4,397	-	-	-	2	-	營業週轉	-	無	-	3,173,184	3,173,184	註一
6	盛慶公司	孝感裕豐公司	應收關係人往來款	是	52,768	51,857	-	5.60%	2	-	營業週轉	-	無	-	4,410,555	13,231,666	註一
6	盛慶公司	南京漢虹公司	應收關係人往來款	是	155,225	82,471	39,065	5.60%	2	-	營業週轉	-	無	-	4,410,555	13,231,666	註一
6	盛慶公司	武漢裕信公司	應收關係人往來款	是	83,549	72,922	56,428	0~5.6%	2	-	營業週轉	-	無	-	4,410,555	13,231,666	註一
6	盛慶公司	珠海福特恩公司	應收關係人往來款	是	117,848	43,406	22,776	0.00%	2	-	營業週轉	-	無	-	4,410,555	13,231,666	註一
6	盛慶公司	杭州華創公司	應收關係人往來款	是	219,865	99,827	-	5.75%	2	-	營業週轉	-	無	-	1,764,222	1,764,222	註一
6	盛慶公司	杭州華智公司	應收關係人往來款	是	61,562	55,985	48,541	3.00%	2	-	營業週轉	-	無	-	1,764,222	1,764,222	註一
6	盛慶公司	杭州華佑公司	應收關係人往來款	是	14,819	10,458	8,031	3.00%	2	-	營業週轉	-	無	-	1,764,222	1,764,222	註一
6	盛慶公司	裕隆中國汽車投資公司	應收關係人往來款	是	1,231,244	885,018	885,018	0~3%	2	-	營業週轉	-	無	-	4,410,555	13,231,666	註一
6	盛慶公司	廣州元都公司	應收關係人往來款	是	35,178	26,044	-	6.41%	2	-	營業週轉	-	無	-	1,764,222	1,764,222	註一
6	盛慶公司	銅陵國通公司	應收關係人往來款	是	56,505	-	-	-	2	-	營業週轉	-	無	-	4,410,555	13,231,666	註一
6	盛慶公司	淄博裕安公司	應收關係人往來款	是	46,392	456	35	3.00%	2	-	營業週轉	-	無	-	4,410,555	13,231,666	註一
6	盛慶公司	安徽民通公司	應收關係人往來款	是	52,768	-	-	-	2	-	營業週轉	-	無	-	4,410,555	13,231,666	註一

(接次頁)

(承前頁)

編號	貸出資金之公司	貸與對象	往來科目	是否為關係人	本期最高餘額	期末餘額	實際動支金額	利率區間	資金貸與性質	業務往來金額	有短期融通資金必要之原因	提列備抵呆帳金額	擔保品名稱	擔保品價值	個別對象資金貸與限額	資金貸與總限額	備註
6	盛慶公司	青島元皇公司	應收關係人往來款	是	\$ 87,946	\$ 84,642	\$ -	6.41%	2	\$ -	營業週轉	\$ -	無	\$ -	\$ 1,764,222	\$ 1,764,222	註一
6	盛慶公司	東風裕隆汽車公司	應收關係人往來款	是	158,303	156,262	156,262	6.15%	2	-	營業週轉	156,262	無	-	1,764,222	1,764,222	註一
6	盛慶公司	廈門永昌公司	應收關係人往來款	是	167,977	165,811	165,811	0.60%	2	-	營業週轉	-	無	-	4,410,555	13,231,666	註一
6	盛慶公司	科譽信息公司	應收關係人往來款	是	13,192	-	-	-	2	-	營業週轉	-	無	-	4,410,555	13,231,666	註一
6	盛慶公司	杭州裕捷公司	應收關係人往來款	是	180,289	173,624	173,624	1.00%	2	-	營業週轉	-	無	-	4,410,555	13,231,666	註一
6	盛慶公司	高特公司	應收關係人往來款	是	8,795	-	-	-	2	-	營業週轉	-	無	-	4,410,555	13,231,666	註一
6	盛慶公司	金策軟件公司	應收關係人往來款	是	8,795	-	-	-	2	-	營業週轉	-	無	-	4,410,555	13,231,666	註一
6	盛慶公司	福建裕新公司	應收關係人往來款	是	39,576	-	-	-	2	-	營業週轉	-	無	-	4,410,555	13,231,666	註一
6	盛慶公司	南京雨花公司	應收關係人往來款	是	61,562	-	-	-	2	-	營業週轉	-	無	-	4,410,555	13,231,666	註一
6	盛慶公司	深圳裕智公司	應收關係人往來款	是	58,484	-	-	-	2	-	營業週轉	-	無	-	4,410,555	13,231,666	註一
6	盛慶公司	嘉興裕大公司	應收關係人往來款	是	15,830	15,626	-	-	2	-	營業週轉	-	無	-	1,764,222	1,764,222	註一
6	盛慶公司	福州裕新公司	應收關係人往來款	是	17,392	17,362	-	6.00%	2	-	營業週轉	-	無	-	4,410,555	13,231,666	註一
6	盛慶公司	杭州蕭譽公司	應收關係人往來款	是	52,177	52,087	-	-	2	-	營業週轉	-	無	-	1,764,222	1,764,222	註一
7	珠海福特恩公司	南京漢虹公司	應收關係人往來款	是	7,036	-	-	-	2	-	營業週轉	-	無	-	259,175	518,352	註一
7	珠海福特恩公司	南京雨花公司	應收關係人往來款	是	17,589	-	-	-	2	-	營業週轉	-	無	-	259,175	518,352	註一
8	南京漢虹公司	南京裕尚公司	應收關係人往來款	是	48,370	-	-	-	2	-	營業週轉	-	無	-	281,724	563,448	註一
9	蘇州風神公司	蘇州誠品公司	應收關係人往來款	是	43,973	43,406	-	-	2	-	營業週轉	-	無	-	278,467	278,467	註一
9	蘇州風神公司	太倉誠茂公司	應收關係人往來款	是	65,960	65,109	-	-	2	-	營業週轉	-	無	-	278,467	278,467	註一
9	蘇州風神公司	蘇州誠國公司	應收關係人往來款	是	43,973	43,406	-	4.10%	2	-	營業週轉	-	無	-	278,467	278,467	註一
9	蘇州風神公司	蘇州誠宏公司	應收關係人往來款	是	21,987	21,703	-	-	2	-	營業週轉	-	無	-	278,467	278,467	註一
9	蘇州風神公司	蘇州風順公司	應收關係人往來款	是	70,357	-	-	-	2	-	營業週轉	-	無	-	278,467	278,467	註一
9	蘇州風神公司	蘇州誠隆公司	應收關係人往來款	是	21,987	21,703	-	-	2	-	營業週轉	-	無	-	278,467	278,467	註一

(接次頁)

(承前頁)

編號	貸出資金之公司	貸與對象	往來科目	是否為關係人	本期最高餘額	期末餘額	實際動支金額	利率區間	資金貸與性質	業務往來金額	有短期融通資金必要之原因	提列備抵呆帳金額	擔保品名稱	擔保品價值	個別對象資金貸與限額	資金貸與總限額	備註
9	蘇州風神公司	吳江連誠公司	應收關係人往來款	是	\$ 34,926	\$34,725	\$ -	-	2	\$ -	營業週轉	\$ -	無	\$ -	\$ 278,467	\$ 278,467	註一
9	蘇州風神公司	蘇州誠邦公司	應收關係人往來款	是	43,657	43,406	-	-	2	-	營業週轉	-	無	-	278,467	278,467	註一
10	吳江連誠公司	太倉誠茂公司	應收關係人往來款	是	21,987	21,703	21,703	4.10%	2	-	營業週轉	-	無	-	35,933	35,933	註一
11	杭州裕中公司	裕隆中國汽車投資公司	其他應收款	是	29,362	29,082	11,720	0.00%	2	-	營業週轉	-	無	-	748,987	1,123,480	註一
11	杭州裕中公司	杭州蕭譽公司	其他應收款	是	17,589	17,362	13,456	0.00%	2	-	營業週轉	-	無	-	748,987	1,123,480	註一
11	杭州裕中公司	杭州華佑公司	其他應收款	是	18,029	17,796	17,796	0.00%	2	-	營業週轉	-	無	-	29,959	29,959	註一
11	杭州裕中公司	東風裕隆汽車公司	其他應收款	是	7,475	7,379	7,379	6.15%	2	-	營業週轉	-	無	-	29,959	29,959	註一
12	新鑫公司	K1	其他應收款	否	109,911	52,319	52,319	1.5~16%	2	-	營業週轉	929	不動產	35,000	968,159	4,840,795	註一
12	新鑫公司	K1	其他應收款	否	66,760	62,052	62,052	1.5~16%	1	220,000	無	1,241	不動產	35,000	968,159	4,840,795	註一
12	新鑫公司	A32	其他應收款	否	296,000	286,558	286,558	1.5~16%	2	-	營業週轉	5,731	不動產	-	968,159	4,840,795	註一
12	新鑫公司	其他客戶彙總	其他應收款	否	175,500	152,795	152,795	1.5~16%	1	227,500	無	2,833	履約金/不動產	206,800	968,159	4,840,795	註一
12	新鑫公司	其他客戶彙總	其他應收款	否	2,278,899	1,444,211	1,144,211	1.5~16%	2	-	營業週轉	22,805	存貨/履約金/不動產/股票	942,559	968,159	4,840,795	註一
13	廣州元都公司	青島元皇公司	應收關係人往來款	是	87,946	86,812	-	6.40%	2	-	營業週轉	-	無	-	91,966	91,966	註一
14	蘇州風順公司	蘇州誠品公司	應收關係人往來款	是	21,987	21,703	-	-	2	-	營業週轉	-	無	-	82,444	82,444	註一
14	蘇州風順公司	蘇州誠宏公司	應收關係人往來款	是	21,987	21,703	-	-	2	-	營業週轉	-	無	-	82,444	82,444	註一
14	蘇州風順公司	太倉誠茂公司	應收關係人往來款	是	21,987	21,703	-	4.10%	2	-	營業週轉	-	無	-	82,444	82,444	註一
15	蘇州裕順公司	太倉誠茂公司	應收關係人往來款	是	6,596	6,511	6,511	4.10%	2	-	營業週轉	-	無	-	17,424	17,424	註一
15	蘇州裕順公司	蘇州風順公司	應收關係人往來款	是	6,596	6,511	-	-	2	-	營業週轉	-	無	-	17,424	17,424	註一
16	南京雨花公司	南京漢虹公司	應收關係人往來款	是	119,264	117,726	117,726	0.00%	2	-	營業週轉	-	無	-	190,438	380,875	註一
17	孝感裕豐公司	長沙裕麓公司	應收關係人往來款	是	10,993	-	-	-	2	-	營業週轉	-	無	-	253,922	507,843	註一
18	杭州裕捷公司	東風裕隆汽車公司	其他應收款	是	219,865	217,030	217,030	6.15%	2	-	營業週轉	217,030	無	-	888,576	888,576	註一
19	裕信國際公司	裕信國際(香港)公司	其他應收款	是	142,655	138,450	83,070	2.70%	2	-	營業週轉	-	無	-	270,749	406,123	註一
20	蘇州誠隆公司	蘇州誠品公司	應收關係人往來款	是	21,987	-	-	-	2	-	營業週轉	-	無	-	160,897	160,897	註一
20	蘇州誠隆公司	蘇州誠國公司	應收關係人往來款	是	52,768	52,087	-	-	2	-	營業週轉	-	無	-	160,897	160,897	註一
20	蘇州誠隆公司	蘇州風順公司	應收關係人往來款	是	21,987	21,703	-	-	2	-	營業週轉	-	無	-	160,897	160,897	註一

(接次頁)

(承前頁)

編號	貸出資金之公司	貸與對象	往來科目	是否為關係人	本期最高餘額	期末餘額	實際動支金額	利率區間	資金貸與性質	業務往來金額	有短期融通資金必要之原因	提列呆帳金額	備抵擔保品名稱	擔保品價值	個別對象資金貸與限額	資金貸與總限額	備註
20	蘇州誠隆公司	太倉誠茂公司	應收關係人往來款	是	\$ 21,987	\$ 21,703	\$ -	-	2	\$ -	營業週轉	\$ -	無	\$ -	\$ 160,897	\$ 160,897	註一
20	蘇州誠隆公司	蘇州誠邦公司	應收關係人往來款	是	21,987	-	-	-	2	-	營業週轉	-	無	-	160,897	160,897	註一
20	蘇州誠隆公司	蘇州誠宏公司	應收關係人往來款	是	48,023	47,747	-	-	2	-	營業週轉	-	無	-	160,897	160,897	註一
21	蘇州誠邦公司	蘇州誠宏公司	應收關係人往來款	是	13,192	13,022	-	-	2	-	營業週轉	-	無	-	19,643	19,643	註一
22	杭州塘譽公司	裕隆中國汽車投資公司	其他應收款	是	38,696	38,197	38,197	0.00%	2	-	營業週轉	-	無	-	474,353	711,529	註一
22	杭州塘譽公司	東風裕隆汽車公司	其他應收款	是	4,837	4,775	4,775	6.15%	2	-	營業週轉	4,775	無	-	18,974	18,974	註一
23	杭州蕭譽公司	裕隆中國汽車投資公司	其他應收款	是	396	-	-	-	2	-	營業週轉	-	無	-	434,628	651,942	註一
24	杭州錢譽公司	裕隆中國汽車投資公司	其他應收款	是	3,518	3,472	3,472	0.00%	2	-	營業週轉	-	無	-	434,060	651,090	註一
25	科譽信息公司	盛慶公司	其他應收款	是	408,949	211,821	211,821	0.50%	2	-	營業週轉	-	無	-	652,050	1,304,099	註一
25	科譽信息公司	益鼎科技公司	其他應收款	是	21,987	21,703	21,703	0.50%	2	-	營業週轉	-	無	-	652,050	1,304,099	註一
25	科譽信息公司	東風裕隆汽車公司	其他應收款	是	74,754	73,790	73,790	6.15%	2	-	營業週轉	73,790	無	-	260,820	260,820	註一
26	高特公司	東風裕隆汽車公司	其他應收款	是	23,745	23,439	23,439	6.15%	2	-	營業週轉	23,439	無	-	82,696	82,696	註一
27	美德軟件公司	盛慶公司	其他應收款	是	131,919	-	-	-	2	-	營業週轉	-	無	-	479,926	959,852	註一
27	美德軟件公司	世城科技公司	其他應收款	是	131,919	130,218	130,218	0.50%	2	-	營業週轉	-	無	-	479,926	959,852	註一
27	美德軟件公司	東風裕隆汽車公司	其他應收款	是	35,530	35,072	35,072	6.15%	2	-	營業週轉	35,072	無	-	127,980	127,980	註一
27	美德軟件公司	廈門永昌公司	其他應收款	是	131,472	130,218	-	-	2	-	營業週轉	-	無	-	479,926	959,852	註一
28	廈門永昌公司	東風裕隆汽車公司	其他應收款	是	65,960	65,109	65,109	6.15%	2	-	營業週轉	65,109	無	-	322,279	322,279	註一
29	慶泰科技公司	世城科技公司	其他應收款	是	17,589	17,362	17,362	0.50%	2	-	營業週轉	-	無	-	525,724	1,051,449	註一
29	慶泰科技公司	東泰公司	其他應收款	是	109,933	108,515	108,515	0.50%	2	-	營業週轉	-	無	-	525,724	1,051,449	註一
29	慶泰科技公司	東風裕隆汽車公司	其他應收款	是	30,781	30,384	30,384	6.15%	2	-	營業週轉	30,384	無	-	140,193	140,193	註一
30	金策軟件公司	益鼎科技公司	其他應收款	是	30,781	30,384	17,362	0.50%	2	-	營業週轉	-	無	-	698,661	1,047,991	註一
30	金策軟件公司	東風裕隆汽車公司	其他應收款	是	7,036	6,945	6,945	6.15%	2	-	營業週轉	6,945	無	-	27,946	27,946	註一
31	泰峰軟件公司	益鼎科技公司	其他應收款	是	13,192	13,022	13,022	0.50%	2	-	營業週轉	-	無	-	535,310	1,070,619	註一
31	泰峰軟件公司	東泰公司	其他應收款	是	21,987	21,703	21,703	0.50%	2	-	營業週轉	-	無	-	535,310	1,070,619	註一
31	泰峰軟件公司	東風裕隆汽車公司	其他應收款	是	48,370	47,747	47,747	6.15%	2	-	營業週轉	47,747	無	-	142,749	142,749	註一
32	東泰公司	東風裕隆汽車公司	其他應收款	是	11,873	11,720	11,720	6.15%	2	-	營業週轉	11,720	無	-	28,565	28,565	註一
32	東泰公司	安慶財通公司	其他應收款	是	6,920	6,854	-	-	2	-	營業週轉	-	無	-	434,060	651,090	註一
33	世城科技公司	東風裕隆汽車公司	其他應收款	是	13,851	13,673	13,673	6.15%	2	-	營業週轉	13,673	無	-	54,201	54,201	註一
34	益鼎科技公司	東風裕隆汽車公司	其他應收款	是	23,174	22,875	22,875	6.15%	2	-	營業週轉	22,875	無	-	73,103	73,103	註一
35	行將公司	行冠公司	其他應收款	是	210,000	-	-	1.08%	2	-	營業週轉	-	無	-	95,809	95,809	註一
36	蘇州誠利公司	蘇州誠品公司	應收關係人往來款	是	8,795	8,681	4,341	4.10%	2	-	營業週轉	-	無	-	22,610	22,610	註一
36	蘇州誠利公司	蘇州風順公司	應收關係人往來款	是	8,795	8,681	-	-	2	-	營業週轉	-	無	-	22,610	22,610	註一
37	太倉誠茂公司	蘇州誠國公司	應收關係人往來款	是	8,795	8,681	-	-	2	-	營業週轉	-	無	-	24,206	24,206	註一
38	上海裕民公司	嘉興裕大公司	其他應收款	是	26,384	-	-	-	2	-	營業週轉	-	無	-	37,760	37,760	註一

(接次頁)

(承前頁)

編號	貸出資金之公司	貸與對象	往來科目	是否為關係人	本期最高餘額	期末餘額	實際動支金額	利率區間	資金貸與性質	業務往來金額	有短期融通資金必要之原因	提列備抵呆帳金額	擔保品名稱	擔保品價值	個別對象資金貸與限額	資金貸與總限額	備註
39	裕信國際(香港)公司	杭州穎西公司	其他應收款	是	\$ 114,124	\$ 110,760	\$110,760	2.70%	2	\$ -	營業週轉	\$ -	無	\$ -	\$ 124,634	\$ 124,634	註一
40	上海晶慧貿易公司	浙江誠易汽車技術服務有限公司	其他應收款	是	9,652	-	-	4.00%	2	-	營業週轉	-	無	-	10,197	10,197	註一
41	創捷新能源汽車(杭州)有限公司	納智捷(杭州)汽車銷售公司	其他應收款	是	153,906	151,921	-	2.00%	2	-	營業週轉	-	無	-	338,112	1,014,337	註一

註一

- 裕隆汽車：單一限額為公司淨值的 10%，總額限額為公司淨值的 30%。
- 裕隆汽車投資(香港)公司：單一限額為公司淨值的 40%，總額限額為公司淨值的 40%。但若貸與對象為本公司的公開發行母公司直(間)接持有表決權股份 100%之國外子公司時，單一限額為定額美金 25,000 千元，總額限額為定額美金 25,000 千元。
- 裕隆大陸公司：單一限額為公司淨值的 40%，總額限額為公司淨值的 40%。但若貸與對象為本公司的公開發行母公司直(間)接持有表決權股份 100%之國外子公司時，單一限額為定額美金 120,000 千元，總額限額為定額美金 120,000 千元。
- 行快公司：單一限額為公司淨值的 40%，總額限額為公司淨值的 40%。
- 祥碩公司：單一限額為公司淨值的 40%，總額限額為公司淨值的 40%。
- 裕隆中國汽車投資公司：單一限額為公司淨值的 40%，總額限額為公司淨值的 40%。但若貸與對象為本公司的公開發行母公司直(間)接持有表決權股份 100%之國外子公司時，單一限額為公司淨值的 100%，總額限額為公司淨值的 300%。
- 盛慶公司：單一限額為公司淨值的 40%，總額限額為公司淨值的 40%。但若貸與對象為本公司的公開發行母公司直(間)接持有表決權股份 100%之國外子公司時，單一限額為公司淨值的 100%，總額限額為公司淨值的 300%。
- 珠海福特恩公司：單一限額為公司淨值的 40%，總額限額為公司淨值的 40%。但若貸與對象為本公司的公開發行母公司直(間)接持有表決權股份 100%之國外子公司時，單一限額為公司淨值的 100%，總額限額為公司淨值的 200%。
- 南京漢虹公司：單一限額為公司淨值的 40%，總額限額為公司淨值的 40%。但若貸與對象為本公司的公開發行母公司直(間)接持有表決權股份 100%之國外子公司時，單一限額為公司淨值的 150%，總額限額為公司淨值的 300%。
- 蘇州風神公司：單一限額為公司淨值的 40%，總額限額為公司淨值的 40%。
- 吳江連誠公司：單一限額為公司淨值的 40%，總額限額為公司淨值的 40%。
- 杭州裕中公司：單一限額為公司淨值的 40%，總額限額為公司淨值的 40%。但若貸與對象為本公司的公開發行母公司直(間)接持有表決權股份 100%之國外子公司時，單一限額為公司淨值的 1000%，總額限額為公司淨值的 1500%。
- 新鑫公司：短期融通資金貸與總額不得超過公司淨值 40%，個別貸與總額不得超過公司淨值 40%；業務往來資金貸與總額不得超過淨值 100%，個別貸與總金額不得超過淨值 25%。
- 廣州元都公司：單一限額為公司淨值的 40%，總額限額為公司淨值的 40%。
- 蘇州風順公司：單一限額為公司淨值的 40%，總額限額為公司淨值的 40%。
- 蘇州裕順公司：單一限額為公司淨值的 40%，總額限額為公司淨值的 40%。
- 南京雨花公司：單一限額為公司淨值的 40%，總額限額為公司淨值的 40%。但若貸與對象為本公司的公開發行母公司直(間)接持有表決權股份 100%之國外子公司時，單一限額為公司淨值的 150%，總額限額為公司淨值的 300%。
- 孝感裕豐公司：單一限額為公司淨值的 40%，總額限額為公司淨值的 40%。但若貸與對象為本公司的公開發行母公司直(間)接持有表決權股份 100%之國外子公司時，單一限額為公司淨值的 150%，總額限額為淨值的 300%。
- 杭州裕捷置業公司：單一限額為公司淨值的 40%，總額限額為公司淨值的 40%。但若貸與對象為本公司的公開發行母公司直(間)接持有表決權股份 100%之國外子公司時，單一限額為公司淨值的 60%，總額限額為公司淨值的 200%。
- 裕信國際公司：單一限額為公司淨值的 20%，總額限額為公司淨值的 30%。
- 蘇州誠隆公司：單一限額為公司淨值的 40%，總額限額為公司淨值的 40%。

21. 蘇州誠邦公司：單一限額為公司淨值的 40%，總額限額為公司淨值的 40%。
22. 杭州塘譽公司：單一限額為公司淨值的 40%，總額限額為公司淨值的 40%。但若貸與對象為本公司的公開發行母公司直（間）接持有表決權股份 100%之國外子公司時，單一限額為公司淨值的 1000%，總額限額為公司淨值的 1500%。
23. 杭州蕭譽公司：單一限額為公司淨值的 40%，總額限額為公司淨值的 40%。但若貸與對象為本公司的公開發行母公司直（間）接持有表決權股份 100%之國外子公司時，單一限額為定額人民幣 100,000 仟元，總額限額為定額人民幣 150,000 仟元。
24. 杭州錢譽公司：單一限額為公司淨值的 40%，總額限額為公司淨值的 40%。但若貸與對象為本公司的公開發行母公司直（間）接持有表決權股份 100%之國外子公司時，單一限額為定額人民幣 100,000 仟元，總額限額為定額人民幣 150,000 仟元。
25. 科譽信息公司：單一限額為公司淨值的 40%，總額限額為公司淨值的 40%。但若貸與對象為本公司的公開發行母公司直（間）接持有表決權股份 100%之國外子公司時，單一限額為公司淨值的 100%，總額限額為公司淨值的 200%。
26. 高特公司：單一限額為公司淨值的 40%，總額限額為公司淨值的 40%。但若貸與對象為本公司的公開發行母公司直（間）接持有表決權股份 100%之國外子公司時，單一限額為公司淨值的 200%，總額限額為公司淨值的 400%。
27. 美德軟件公司：單一限額為公司淨值的 40%，總額限額為公司淨值的 40%。但若貸與對象為本公司的公開發行母公司直（間）接持有表決權股份 100%之國外子公司時，單一限額為公司淨值的 150%，總額限額為公司淨值的 300%。
28. 廈門永昌公司：單一限額為公司淨值的 40%，總額限額為公司淨值的 40%。
29. 慶泰科技公司：單一限額為公司淨值的 40%，總額限額為公司淨值的 40%。但若貸與對象為本公司的公開發行母公司直（間）接持有表決權股份 100%之國外子公司時，單一限額為公司淨值的 150%，總額限額為公司淨值的 300%。
30. 金策軟件公司：單一限額為公司淨值的 40%，總額限額為公司淨值的 40%。但若貸與對象為本公司的公開發行母公司直（間）接持有表決權股份 100%之國外子公司時，單一限額為公司淨值的 1000%，總額限額為公司淨值的 1500%。
31. 泰峰軟件公司：單一限額為公司淨值的 40%，總額限額為公司淨值的 40%。但若貸與對象為本公司的公開發行母公司直（間）接持有表決權股份 100%之國外子公司時，單一限額為公司淨值的 150%，總額限額為公司淨值的 300%。
32. 東泰公司：單一限額為公司淨值的 40%，總額限額為公司淨值的 40%。
33. 世城科技公司：單一限額為公司淨值的 40%，總額限額為公司淨值的 40%。
34. 益鼎科技公司：單一限額為公司淨值的 40%，總額限額為公司淨值的 40%。
35. 行將公司：單一限額為公司淨值的 40%，總額限額為公司淨值的 40%。
36. 蘇州誠利公司：單一限額為公司淨值的 40%，總額限額為公司淨值的 40%。
37. 太倉誠茂公司：單一限額為公司淨值的 40%，總額限額為公司淨值的 40%。
38. 上海裕民公司：單一限額為公司淨值的 40%，總額限額為公司淨值的 40%。
39. 裕信國際（香港）公司：單一限額為公司淨值的 20%，總額限額為公司淨值的 30%。
40. 上海晶慧貿易公司：單一限額為公司淨值的 40%，總額限額為公司淨值的 40%。
41. 創捷新能源汽車（杭州）有限公司：單一限額為公司淨值的 10%，總額限額為公司淨值的 30%。

註二：資金貸與性質之說明如下：

(1)有業務往來者請輸入 1。

(2)有短期融通資金之必要者請輸入 2。

裕隆汽車製造股份有限公司及子公司
為他人背書保證
民國 110 年 1 月 1 日至 12 月 31 日

附表二

單位：新台幣仟元

編號	背書保證者公司名稱	被背書保證對象		對單一企業背書保證之限額	本期最高背書保證餘額	期末背書保證餘額	實際動支金額	以財產擔保之背書保證金額	累計背書保證金額佔最近期財務報表淨值之比率(%)	背書保證最高限額	屬母公司對子公司背書保證	屬子公司對母公司背書保證	屬對大陸地區背書保證	備註
		公司名稱	關係(註二)											
0	本公司	裕信公司	2	\$15,795,559	\$ 510,000	\$ 510,000	\$ 80,000	\$ -	0.97	\$39,488,898	Y	N	N	註一
0	本公司	納智捷公司	2	15,795,559	8,100,000	3,400,000	500,000	-	6.46	39,488,898	Y	N	N	註一
0	本公司	UMPI	2	15,795,559	568,240	387,660	130,663	-	0.74	39,488,898	Y	N	N	註一
0	本公司	裕景公司	2	15,795,559	1,000,000	1,000,000	-	-	1.90	39,488,898	Y	N	N	註一
0	本公司	行企公司	2	15,795,559	500,000	500,000	-	-	0.95	39,488,898	Y	N	N	註一
0	本公司	北智捷公司	2	15,795,559	150,000	150,000	50,000	-	0.28	39,488,898	Y	N	N	註一
0	本公司	桃智捷公司	2	15,795,559	50,000	50,000	-	-	0.09	39,488,898	Y	N	N	註一
0	本公司	中智捷公司	2	15,795,559	50,000	50,000	-	-	0.09	39,488,898	Y	N	N	註一
0	本公司	南智捷公司	2	15,795,559	50,000	50,000	-	-	0.09	39,488,898	Y	N	N	註一
0	本公司	高智捷公司	2	15,795,559	50,000	50,000	-	-	0.09	39,488,898	Y	N	N	註一
1	友聯車材公司	杭州聯潤公司	2	331,524	312,000	312,000	83,070	-	13.18	947,210	N	N	Y	註一
2	裕融公司	裕國租賃公司	2	56,523,498	3,800,000	500,000	86,942	-	2.21	113,046,995	N	N	Y	註一
2	裕融公司	裕融租賃公司	2	56,523,498	3,509,840	3,477,680	2,608,260	-	15.38	113,046,995	N	N	Y	註一
2	裕融公司	Yulon Finance Philippines Corporation	2	56,523,498	2,336,000	2,140,000	566,886	-	9.47	113,046,995	N	N	N	註一
4	盛慶公司	青島元皇公司	2	22,052,776	219,865	217,030	-	-	4.92	110,263,880	N	N	Y	註一
4	盛慶公司	廣州元都公司	2	22,052,776	351,784	195,327	3,332	-	4.00	110,263,880	N	N	Y	註一
4	盛慶公司	武漢裕信公司	2	22,052,776	263,838	-	-	-	-	110,263,880	N	N	Y	註一
4	盛慶公司	杭州裕捷公司	2	22,052,776	879,460	868,120	-	-	20.00	110,263,880	N	N	Y	註一
4	盛慶公司	南京漢虹公司	2	22,052,776	109,933	-	-	-	-	110,263,880	N	N	Y	註一
5	南京漢虹公司	珠海福特恩公司	4	599,380	219,865	217,030	-	-	72.42	749,225	N	N	Y	註一
5	南京漢虹公司	南京雨花公司	2	599,380	109,933	-	-	-	-	749,225	N	N	Y	註一
5	南京漢虹公司	孝感裕豐公司	4	599,380	130,443	130,218	31,747	-	43.45	749,225	N	N	Y	註一
6	珠海福特恩公司	南京漢虹公司	4	834,917	175,892	108,515	-	-	25.99	1,252,375	N	N	Y	註一
6	珠海福特恩公司	南京雨花公司	4	834,917	109,933	-	-	-	-	1,252,375	N	N	Y	註一
6	珠海福特恩公司	孝感裕豐公司	4	834,917	130,443	130,218	31,747	-	31.19	1,252,375	N	N	Y	註一
7	蘇州風神公司	蘇州風順公司	2	696,168	76,689	75,700	-	-	10.87	2,088,504	N	N	Y	註一
7	蘇州風神公司	吳江連誠公司	2	696,168	43,973	43,406	-	-	6.23	2,088,504	N	N	Y	註一
7	蘇州風神公司	蘇州誠邦公司	2	696,168	243,494	243,074	32,765	-	34.92	2,088,504	N	N	Y	註一
7	蘇州風神公司	太倉誠茂公司	2	696,168	149,508	86,812	19,356	-	12.47	2,088,504	N	N	Y	註一
8	吳江連誠公司	蘇州風神公司	3	446,932	43,973	43,406	-	-	48.56	893,864	N	N	Y	註一
8	吳江連誠公司	蘇州風順公司	3	446,932	230,594	227,621	47,766	-	254.65	893,864	N	N	Y	註一
9	蘇州風順公司	吳江連誠公司	2	1,020,124	153,906	151,921	3,898	-	74.46	2,040,248	N	N	Y	註一
9	蘇州風順公司	蘇州風神公司	3	1,020,124	43,973	43,406	-	-	21.27	2,040,248	N	N	Y	註一
9	蘇州風順公司	蘇州誠利公司	2	1,020,124	26,384	26,044	-	-	12.76	2,040,248	N	N	Y	註一
10	蘇州誠邦公司	蘇州風神公司	3	390,654	153,906	151,921	50,211	-	248.07	781,308	N	N	Y	註一
11	太倉誠茂公司	蘇州風神公司	3	390,654	153,906	151,921	50,211	-	206.12	868,120	N	N	Y	註一
12	蘇州誠國公司	蘇州誠隆公司	3	390,654	152,184	151,921	18,110	-	400.02	868,120	N	N	Y	註一
13	蘇州誠隆公司	蘇州誠宏公司	2	2,011,215	79,151	78,131	-	-	19.42	4,022,430	N	N	Y	註一

(接次頁)

(承前頁)

編號	背書保證者公司名稱	被背書保證對象		對單一企業背書保證之限額	本期最高背書保證餘額	期末背書保證餘額	實際動支金額	以財產擔保之背書保證金額	累計背書保證金額佔最近期財務報表淨值之比率(%)	背書保證最高限額	屬母公司對子公司背書保證	屬子公司對母公司背書保證	屬對大陸地區背書保證	備註
		公司名稱	關係(註二)											
13	蘇州誠隆公司	蘇州誠國公司	2	\$ 2,011,215	\$ 234,797	\$ 234,392	\$ 7,147	\$ -	58.27	\$ 4,022,430	N	N	Y	註一
14	南京雨花公司	南京漢虹公司	3	477,644	175,892	-	-	-	-	955,288	N	N	Y	註一
14	南京雨花公司	珠海福特恩公司	4	477,644	219,865	-	-	-	-	955,288	N	N	Y	註一
15	孝感裕豐公司	南京漢虹公司	3	1,131,783	108,703	108,515	-	-	47.94	2,263,565	N	N	Y	註一
15	孝感裕豐公司	珠海福特恩公司	3	1,131,783	217,405	130,218	-	-	57.53	2,263,565	N	N	Y	註一
16	武漢裕信公司	孝感裕豐公司	2	1,560,672	130,443	130,218	31,747	-	41.72	3,121,344	N	N	Y	註一

註一：本公司背書保證限額為淨值 75%

本公司單一企業限額為總限額 40%

友聯公司背書保證限額為淨值 40%

友聯公司單一企業限額為總限額 35%

裕融公司背書保證限額為淨值 500%

裕融公司單一企業限額為總限額 50%

盛慶公司背書保證限額為淨值 2500%

盛慶公司單一企業限額為淨值 500%

南京漢虹公司背書保證限額為淨值 250%

南京漢虹公司背書單一企業限額為淨值 200%

珠海福特恩公司背書保證限額為淨值 300%

珠海福特恩公司背書單一企業限額為淨值 200%

蘇州風神公司背書保證限額為淨值 300%

蘇州風神公司背書單一企業限額為淨值 100%

吳江連誠公司背書保證限額為定額人民幣 200,000 仟元

吳江連誠公司背書單一企業限額為定額人民幣 90,000 仟元

蘇州風順公司背書保證限額為淨值 1000%

蘇州風順公司背書單一企業限額為淨值 500%

蘇州誠邦公司背書保證限額為定額人民幣 180,000 仟元

蘇州誠邦公司背書單一企業限額為定額人民幣 90,000 仟元

太倉誠茂公司背書保證限額為定額人民幣 200,000 仟元

太倉誠茂背書單一企業限額為定額人民幣 90,000 仟元

蘇州誠國公司背書保證限額為定額人民幣 200,000 仟元

蘇州誠國背書單一企業限額為定額人民幣 90,000 仟元

蘇州誠隆公司背書保證限額為淨值 1000%
蘇州誠隆公司背書單一企業限額為淨值 500%
南京雨花公司背書保證限額為淨值 1000%
南京雨花公司背書單一企業限額為淨值 500%
孝感裕豐公司背書保證限額為淨值 1000%
孝感裕豐公司背書單一企業限額為淨值 500%
武漢裕信公司背書保證限額為淨值 1000%
武漢裕信公司背書單一企業限額為淨值 500%

註二：背書保證者與被背書保證對象之關係有下列 7 種，標示種類即可：

1. 有業務往來之公司。
2. 公司直接及間接持有表決權之股份超過百分之五十之公司。
3. 直接及間接對公司持有表決權之股份超過百分之五十之公司。
4. 公司直接及間接持有表決權股份達百分之九十以上之公司間。
5. 基於承攬工程需要之同業間或共同起造人間依合約規定互保之公司。
6. 因共同投資關係由全體出資股東依其持股比率對其背書保證之公司。
7. 同業間依消費者保護法規從事預售屋銷售合約之履約保證連帶擔保。

裕隆汽車製造股份有限公司及子公司
 期末持有有價證券情形
 民國 110 年 12 月 31 日

附表三

單位：新台幣仟元／仟股／仟單位

持有之公司	有價證券種類及名稱	與有價證券發行人之關係	帳列科目	期末				備註
				股數／單位數／張數	帳面金額	持股比率(%)	公允價值	
	結構商品							
本公司	元大證券 CLN 永冠三可轉債	—	透過損益按公允價值衡量之金融資產—流動	-	\$ 20,051	-	\$ 20,051	—
本公司	元大證券 CLN 美喆一可轉債	—	透過損益按公允價值衡量之金融資產—流動	-	1,708	-	1,708	—
本公司	元大證券 CLN 可轉債—晟德五	—	透過損益按公允價值衡量之金融資產—流動	-	10,026	-	10,026	—
本公司	元大證券 CLN 可轉債—興采二	—	透過損益按公允價值衡量之金融資產—流動	-	18,214	-	18,214	—
本公司	凱基群益證券 CLN 可轉債—永冠三 KY	—	透過損益按公允價值衡量之金融資產—流動	1	50,049	-	50,049	—
本公司	凱基群益證券 CLN 可轉債—光罩三	—	透過損益按公允價值衡量之金融資產—流動	1	50,137	-	50,137	—
本公司	凱基群益證券 CLN 可轉債—材料一 KY	—	透過損益按公允價值衡量之金融資產—流動	-	25,012	-	25,012	—
本公司	凱基群益證券 CLN 可轉債—波若威二	—	透過損益按公允價值衡量之金融資產—流動	-	20,015	-	20,015	—
本公司	凱基群益證券 CLN 可轉債—金山電五	—	透過損益按公允價值衡量之金融資產—流動	-	30,165	-	30,165	—
本公司	凱基群益證券 CLN 可轉債—恒耀四	—	透過損益按公允價值衡量之金融資產—流動	1	50,037	-	50,037	—
本公司	凱基群益證券 CLN 可轉債—美喆一 KY	—	透過損益按公允價值衡量之金融資產—流動	-	30,075	-	30,075	—
本公司	凱基群益證券 CLN 可轉債—晟德五	—	透過損益按公允價值衡量之金融資產—流動	1	50,059	-	50,059	—
本公司	凱基群益證券 CLN 可轉債—廣錠五	—	透過損益按公允價值衡量之金融資產—流動	-	28,530	-	28,530	—
本公司	凱基群益證券 CLN 可轉債—樺漢三	—	透過損益按公允價值衡量之金融資產—流動	-	20,015	-	20,015	—
本公司	凱基證券 CLN 可轉債—興采二	—	透過損益按公允價值衡量之金融資產—流動	-	7,034	-	7,034	—
	受益憑證							
本公司	復華全球平衡基金	—	透過損益按公允價值衡量之金融資產—流動	2,128	59,600	-	59,600	—
本公司	元大全球 ETF 穩健組合基金	—	透過損益按公允價值衡量之金融資產—流動	1,721	28,424	-	28,424	—
本公司	保德信 PGIM 美國公司債基金	—	透過損益按公允價值衡量之金融資產—流動	15	49,531	-	49,531	—
本公司	第一金全球富裕國家債券基金	—	透過損益按公允價值衡量之金融資產—流動	1,982	19,674	-	19,674	—
本公司	國泰智富 ETF 安鑫組合基金	—	透過損益按公允價值衡量之金融資產—流動	1,929	21,427	-	21,427	—
本公司	野村 NN(L)投資級公司債基金	—	透過損益按公允價值衡量之金融資產—流動	1	24,181	-	24,181	—
本公司	凱基臺灣多元收益多重資產基金	—	透過損益按公允價值衡量之金融資產—流動	994	11,283	-	11,283	—
本公司	德信數位時代基金	—	透過損益按公允價值衡量之金融資產—流動	545	29,998	-	29,998	—
本公司	群益環球金綻雙喜基金	—	透過損益按公允價值衡量之金融資產—流動	3,969	53,218	-	53,218	—
本公司	安聯收益成長多重資產基金	—	透過損益按公允價值衡量之金融資產—流動	1,092	15,758	-	15,758	—
本公司	野村動態配置多重資產基金	—	透過損益按公允價值衡量之金融資產—流動	1,036	15,098	-	15,098	—
本公司	復華智能一號基金	—	透過損益按公允價值衡量之金融資產—流動	3,000	31,918	-	31,918	—
本公司	台新巨龍基金	—	透過損益按公允價值衡量之金融資產—流動	1,819	21,861	-	21,861	—

(接次頁)

(承前頁)

持有之公司	有價證券種類及名稱	與有價證券發行人之關係	帳列科目	期末				備註
				股數／單位數／張數	帳面金額	持股比率(%)	公允價值	
本公司	野村鴻利基金	—	透過損益按公允價值衡量之金融資產—流動	233	\$ 11,533	-	\$ 11,533	—
本公司	安聯台灣大壩基金	—	透過損益按公允價值衡量之金融資產—流動	143	11,676	-	11,676	—
本公司	凱基豐利基金	—	透過損益按公允價值衡量之金融資產—流動	739	12,122	-	12,122	—
本公司	凱基富麗策略基金	—	透過損益按公允價值衡量之金融資產—流動	2,349	35,435	-	35,435	—
本公司	未來科技創業投資有限合夥	—	透過損益按公允價值衡量之金融資產—非流動	-	41,985	-	41,985	—
本公司	股票 台灣證券交易所公司	—	透過其他綜合損益按公允價值衡量之金融資產—非流動	8,403	367,275	-	367,275	—
本公司	台翔航太公司	—	透過其他綜合損益按公允價值衡量之金融資產—非流動	811	-	0.60	-	—
本公司	裕融甲種特別股	子公司	透過其他綜合損益按公允價值衡量之金融資產—非流動	36,604	1,881,445	36.60	1,881,445	—
本公司	世紀民生公司	實質關係人	透過其他綜合損益按公允價值衡量之金融資產—非流動	752	4,601	1.25	4,601	—
本公司	堤維西甲種特別股	—	透過其他綜合損益按公允價值衡量之金融資產—非流動	1,000	44,050	0.03	44,050	—
本公司	富邦金丙種特別股	—	透過其他綜合損益按公允價值衡量之金融資產—非流動	500	30,050	0.15	30,050	—
裕融公司	債券 中央政府建設公債	—	按攤銷後成本衡量之金融資產—非流動	-	5,078	-	5,498	—
新鑫公司	債券 中央政府建設公債	—	按攤銷後成本衡量之金融資產—非流動	-	2,400	-	3,030	—
協冠公司	受益憑證 群益安穩貨幣市場基金	—	透過損益按公允價值衡量之金融資產—流動	129	2,097	-	2,097	—
協冠公司	聯邦貨幣市場基金	—	透過損益按公允價值衡量之金融資產—流動	235	3,130	-	3,130	—
協冠公司	德信萬保貨幣市場基金	—	透過損益按公允價值衡量之金融資產—流動	254	3,065	-	3,065	—
協冠公司	日盛貨幣市場基金	—	透過損益按公允價值衡量之金融資產—流動	206	3,083	-	3,083	—
大濰公司	受益憑證 日盛貨幣市場基金	—	透過損益按公允價值衡量之金融資產—流動	172	2,585	-	2,585	—
裕景公司	受益憑證 日盛貨幣型基金	—	透過損益按公允價值衡量之金融資產—流動	614	9,182	-	9,182	—

(接次頁)

(承前頁)

持有之公司	有價證券種類及名稱	與有價證券發行人之關係	帳列科目	期末				備註
				股數／單位數／張數	帳面金額	持股比率(%)	公允價值	
裕景公司	股票 裕隆汽車公司	母 公 司	透過其他綜合損益按公允價值衡量之金融資產－非流動	7,526	\$ 376,301	0.75	\$ 315,357	—
裕朋公司	結構商品 凱基證券 CLN 可轉債－嘉晶三	—	透過損益按公允價值衡量之金融資產－流動	-	12,850	-	12,850	—
裕朋公司	凱基證券 CLN 可轉債－光罩三	—	透過損益按公允價值衡量之金融資產－流動	-	17,082	-	17,082	—
裕朋公司	受益憑證 第一金美國 100 大企業債券基金	—	透過損益按公允價值衡量之金融資產－流動	1,000	9,667	-	9,667	—
裕朋公司	第一金台灣貨幣市場基金	—	透過損益按公允價值衡量之金融資產－流動	2,021	31,263	-	31,263	—
裕朋公司	凱基全球 ESG 永續高收益債券基金	—	透過損益按公允價值衡量之金融資產－流動	1,000	10,296	-	10,296	—
裕朋公司	台新 1699 貨幣市場基金	—	透過損益按公允價值衡量之金融資產－流動	734	10,047	-	10,047	—
裕朋公司	凱基豐利基金	—	透過損益按公允價值衡量之金融資產－流動	800	13,128	-	13,128	—
裕朋公司	股票 裕隆汽車公司	母 公 司	透過其他綜合損益按公允價值衡量之金融資產－流動	1	3	-	3	—
裕朋公司	富邦金融控股公司	—	透過其他綜合損益按公允價值衡量之金融資產－流動	2,661	203,006	-	203,006	—
永翰公司	結構商品 信用連結結構型商品－美詒-KY	—	透過損益按公允價值衡量之金融資產－流動	-	28,105	-	28,105	—
永翰公司	信用連結結構型商品－基士德-KY	—	透過損益按公允價值衡量之金融資產－流動	-	7,028	-	7,028	—
永翰公司	信用連結結構型商品－萬泰科五	—	透過損益按公允價值衡量之金融資產－流動	-	5,030	-	5,030	—
永翰公司	受益憑證 第一金台灣貨幣基金	—	透過損益按公允價值衡量之金融資產－流動	1,186	18,354	-	18,354	—
永翰公司	保德信貨幣市場基金	—	透過損益按公允價值衡量之金融資產－流動	1,564	25,018	-	25,018	—
永翰公司	群益安穩貨幣市場基金	—	透過損益按公允價值衡量之金融資產－流動	307	5,008	-	5,008	—
永翰公司	安聯台灣貨幣市場基金	—	透過損益按公允價值衡量之金融資產－流動	1,582	20,020	-	20,020	—
永翰公司	野村貨幣市場基金	—	透過損益按公允價值衡量之金融資產－流動	1,212	19,964	-	19,964	—
永翰公司	台中銀萬保貨幣基金	—	透過損益按公允價值衡量之金融資產－流動	415	5,005	-	5,005	—
永翰公司	復華貨幣市場基金	—	透過損益按公允價值衡量之金融資產－流動	515	7,497	-	7,497	—
永翰公司	野村成長基金	—	透過損益按公允價值衡量之金融資產－流動	73	6,245	-	6,245	—
永翰公司	野村中小基金	—	透過損益按公允價值衡量之金融資產－流動	52	6,756	-	6,756	—
永翰公司	復華全球平衡基金	—	透過損益按公允價值衡量之金融資產－流動	198	5,547	-	5,547	—
永翰公司	台中銀數位時代基金	—	透過損益按公允價值衡量之金融資產－流動	104	5,701	-	5,701	—
永翰公司	野村全球正向效應成長基金	—	透過損益按公允價值衡量之金融資產－流動	500	4,370	-	4,370	—
永翰公司	聯邦貨幣市場基金	—	透過損益按公允價值衡量之金融資產－流動	750	10,005	-	10,005	—

(接次頁)

(承前頁)

持有之公司	有價證券種類及名稱	與有價證券發行人之關係	帳列科目	期末				備註
				股數／單位數／張數	帳面金額	持股比率(%)	公允價值	
永翰公司	復華台灣智能基金	—	透過損益按公允價值衡量之金融資產—流動	141	\$ 2,730	-	\$ 2,730	—
永翰公司	元大得利貨幣市場基金	—	透過損益按公允價值衡量之金融資產—流動	607	10,002	-	10,002	—
	股票							
永翰公司	嘉裕公司	實質關係人	透過損益按公允價值衡量之金融資產—流動	141	2,086	-	2,086	—
永翰公司	江申公司	實質關係人	透過損益按公允價值衡量之金融資產—流動	81	4,974	-	4,974	—
永翰公司	裕融公司	最終母公司相同	透過損益按公允價值衡量之金融資產—流動	12	2,015	-	2,015	—
永翰公司	裕融甲種特別股	最終母公司相同	透過其他綜合損益按公允價值衡量之金融資產—流動	8,001	411,265	-	411,265	—
永翰公司	有化科技	—	透過其他綜合損益按公允價值衡量之金融資產—非流動	291	5,085	-	5,085	—
永翰公司	T-Car 元智	—	透過其他綜合損益按公允價值衡量之金融資產—非流動	1,275	25,728	-	25,728	—
永翰公司	元拓投資	—	透過其他綜合損益按公允價值衡量之金融資產—非流動	1	10	-	10	—
永翰公司	磐石保險經紀人	—	按攤銷後成本衡量之金融資產—非流動	330	5,945	-	5,945	—
	股票							
裕盛公司	裕器工業	最終母公司相同	透過其他綜合損益按公允價值衡量之金融資產—非流動	16	100	0.80	100	—
	受益憑證							
中國鑄管廠公司	富蘭克林華美貨幣市場基金	—	透過損益按公允價值衡量之金融資產—流動	153	1,604	-	1,604	—
中國鑄管廠公司	台中銀萬保貨幣市場基金	—	透過損益按公允價值衡量之金融資產—流動	42	510	-	510	—
中國鑄管廠公司	保德信貨幣市場基金	—	透過損益按公允價值衡量之金融資產—流動	313	5,010	-	5,010	—
	股票							
裕昌公司	高智捷公司	最終母公司相同	透過其他綜合損益按公允價值衡量之金融資產—非流動	250	2,231	3.52	2,231	—
裕昌公司	凱興保險代理人公司	—	透過其他綜合損益按公允價值衡量之金融資產—非流動	43	1,688	6.96	1,688	—
	股票							
裕新公司	凱興保險代理人公司	—	透過其他綜合損益按公允價值衡量之金融資產—非流動	43	781	6.96	781	—
	股票							
裕隆建設	新保公司	—	透過損益按公允價值衡量之金融資產—流動	50	1,972	-	1,972	—
裕隆建設	仁寶公司	—	透過損益按公允價值衡量之金融資產—流動	14	341	-	341	—
	受益憑證							
裕豐物管公司	日盛貨幣市場基金	—	透過損益按公允價值衡量之金融資產—流動	569	8,530	-	8,530	—

(接次頁)

(承前頁)

持有之公司	有價證券種類及名稱	與有價證券發行人之關係	帳列科目	期末				備註
				股數／單位數／張數	帳面金額	持股比率(%)	公允價值	
杭州裕捷公司	理財商品 利多多對公結構性存款	—	透過損益按公允價值衡量之金融資產－流動	-	\$ 43,471	-	\$ 43,471	—
杭州裕捷公司	七天通知存款	—	按攤銷後成本衡量之金融資產－流動	-	130,412	-	130,412	—
裕民公司	股票 凱興保險代理人公司	—	透過其他綜合損益按公允價值衡量之金融資產－非流動	43	1,477	6.67	1,477	—
裕民公司	中智捷汽車股份有限公司	最終母公司相同	透過其他綜合損益按公允價值衡量之金融資產－非流動	120	1,200	1.13	1,200	—
行企公司	受益憑證 富蘭克林貨幣市場基金	—	透過損益按公允價值衡量之金融資產－流動	7,690	80,388	-	80,388	—
裕信公司	股票 凱興保險代理人公司	—	透過其他綜合損益按公允價值衡量之金融資產－非流動	43	842	6.97	842	—
裕隆大陸公司	股票 薩摩亞 Yung Jen Industrial	—	透過損益按公允價值衡量之金融資產－非流動	-	2,076	-	2,076	—
裕隆中國公司	理財商品 物華添寶 W 款人民幣結構性存款	—	透過損益按公允價值衡量之金融資產－流動	-	47,818	-	47,818	—
蘇州風神公司	股票 廣州誠易公司	—	透過其他綜合損益按公允價值衡量之金融資產－非流動	660	4,136	2.70	4,136	—
蘇州風神公司	理財商品 中國銀行蘇州長江路支行結構性存款	—	按攤銷後成本衡量之金融資產－流動	-	132,587	-	132,587	—
杭州裕中公司	理財商品 蘊通財富結構性存款	—	透過損益按公允價值衡量之金融資產－流動	-	23,909	-	23,909	—
北京盛慶公司	理財商品 南京銀行智慧通知存款	—	按攤銷後成本衡量之金融資產－流動	-	899,850	-	899,850	—
北京盛慶公司	興業銀行智能通知存款	—	按攤銷後成本衡量之金融資產－流動	-	86,942	-	86,942	—
北京盛慶公司	華夏銀行大額產品	—	按攤銷後成本衡量之金融資產－流動	-	43,471	-	43,471	—
北京盛慶公司	富邦華一銀行結構存款	—	按攤銷後成本衡量之金融資產－流動	-	239,091	-	239,091	—
納智捷公司	股票 裕融甲種特別股	最終母公司相同	透過其他綜合損益按公允價值衡量之金融資產－非流動	8,000	411,200	8.00	411,200	—

裕隆汽車製造股份有限公司及子公司
 累積買進或賣出同一有價證券之金額達新台幣 3 億元或實收資本額 20% 以上
 民國 110 年 1 月 1 日至 12 月 31 日

附表四

單位：新台幣仟元／仟股／仟單位

持有之公司	有價證券種類及名稱	帳列科目	交易對象	關係	期		初買		入賣		出		末	
					股數／單位數	金額（註一）	股數／單位數	金額	股數／單位數	金額	股數／單位數	金額（註一）		
本公司	華南永昌鳳翔貨幣市場基金	透過損益按公允價值衡量之金融資產－流動	-	-	18,309	\$ 300,007	-	\$ -	18,309	\$ 300,044	\$ 300,000	\$ 44	-	\$ -
本公司	聯邦貨幣市場基金	透過損益按公允價值衡量之金融資產－流動	-	-	30,786	409,748	-	-	30,786	409,812	409,739	73	-	-
本公司	華擎公司	採用權益法之長期股權投資	-	-	32,000	154,861	40,900	552,150	8,446	114,021	82,272	31,749	72,900	616,420
本公司	華創公司	採用權益法之長期股權投資	-	-	747,400	(1,567,265)	73,500	735,000	-	-	-	-	820,900	(1,004,424)
本公司	裕景公司	採用權益法之長期股權投資	-	-	72,691	522,967	-	-	30,031	300,313	300,313	-	42,660	214,485
華創公司	台新 1699 貨幣市場	透過損益按公允價值衡量之金融資產－流動	-	-	-	-	73,219	1,000,000	73,219	1,000,899	1,000,000	899	-	-
華創公司	華南永昌麒麟貨幣市場	透過損益按公允價值衡量之金融資產－流動	-	-	-	-	41,414	500,000	41,414	500,199	500,000	199	-	-
納智捷汽車	中國信託華盈基金	透過損益按公允價值衡量之金融資產－流動	-	-	36,012	400,000	89,997	1,000,000	126,009	1,400,185	1,400,000	185	-	-
裕隆建設	日盛貨幣市場基金	透過損益按公允價值衡量之金融資產－流動	-	-	61,757	920,000	-	-	61,757	925,372	920,000	5,372	-	-
杭州裕捷公司	利多多對公結構性存款	透過損益按公允價值衡量之金融資產－流動	-	-	-	144,038	-	825,949	-	925,932	925,932	-	-	43,471
裕隆中國汽車投資公司	物華添寶 W 款人民幣結構性存款	透過損益按公允價值衡量之金融資產－流動	-	-	-	-	-	636,850	-	589,032	589,032	-	-	47,818

註一：期初及期末餘額係包含金融資產評價損益或權益法投資之調整金額。

裕隆汽車製造股份有限公司及子公司
 取得不動產之金額達新台幣 3 億元或實收資本額 20%以上
 民國 110 年 1 月 1 日至 12 月 31 日

附表五

單位：新台幣仟元

取得之公司	財產名稱	事實發生日	交易金額	價款支付情形	交易對象	關係	交易對象為關係人者，其前次移轉資料		價格決定之參考依據	取得目的及使用之情形	其他約定事項
							所有人	與發行人之關係			
						無					

裕隆汽車製造股份有限公司及子公司
 處分不動產之金額達新台幣 3 億元或實收資本額 20%以上
 民國 110 年 1 月 1 日至 12 月 31 日

附表六

單位：新台幣仟元

處分之公司	財產名稱	事實發生日	原取得日期	帳面價值	交易金額	價款收取情形	處分損益	交易對象	關係	處分目的	價格決定之參考依據	其他約定事項

裕隆汽車製造股份有限公司及子公司
關係人進、銷貨之金額達新台幣 1 億元或實收資本額 20%以上
民國 110 年 1 月 1 日至 12 月 31 日

附表七

單位：新台幣仟元

進(銷)貨之公司	交易對象	關係	交易情形				交易條件與一般不同之情形及原因		應收(付)票據、帳款		備註
			進(銷)貨	金額	占總額比率(%)	授信期間	單價	授信期間	餘額	占總額比率(%)	
本公司	裕隆日產公司	合併個體之採權益法評價之被投資公司	銷貨	(\$19,480,901)	86	45天以內	—	3天至45天	\$ 166,431	49	
本公司	納智捷公司	子公司	銷貨	(3,065,300)	14	10天以內	—	3天至10天	137,809	40	
裕融公司	裕昌公司	最終母公司相同	銷貨	(3,133,969)	7	當日收款	—	—	7,535	-	
裕融公司	元隆公司	合併個體之採權益法評價之被投資公司	銷貨	(2,388,746)	6	當日收款	—	—	7,320	-	
裕融公司	匯聯公司	合併個體之採權益法評價之被投資公司	銷貨	(2,642,065)	6	當日收款	—	—	15,907	-	
裕融公司	北智捷公司	最終母公司相同	銷貨	(1,034,097)	2	當日收款	—	—	12,378	-	
裕融公司	裕信公司	最終母公司相同	銷貨	(2,967,008)	7	當日收款	—	—	14,221	-	
裕融公司	裕新公司	最終母公司相同	銷貨	(1,799,163)	4	當日收款	—	—	10,125	-	
裕融公司	裕唐公司	合併個體之採權益法評價之被投資公司	銷貨	(1,543,807)	4	當日收款	—	—	7,598	-	
裕融公司	桃智捷公司	最終母公司相同	銷貨	(513,107)	1	當日收款	—	—	8,263	-	
裕融公司	裕民公司	最終母公司相同	銷貨	(2,020,944)	5	當日收款	—	—	6,333	-	
裕融公司	誠隆公司	合併個體之採權益法評價之被投資公司	銷貨	(1,830,134)	4	當日收款	—	—	8,346	-	
裕融公司	中智捷公司	最終母公司相同	銷貨	(610,994)	1	當日收款	—	—	6,938	-	
裕融公司	高智捷公司	最終母公司相同	銷貨	(436,301)	1	當日收款	—	—	4,580	-	
裕融公司	南智捷公司	最終母公司相同	銷貨	(374,922)	1	當日收款	—	—	2,921	-	
裕融公司	鼎隆公司	合併個體之採權益法評價之被投資公司	銷貨	(506,740)	1	當日收款	—	—	67	-	
裕融公司	連誠公司	合併個體之採權益法評價之被投資公司	銷貨	(445,791)	1	當日收款	—	—	837	-	
裕融公司	元智公司	合併個體之採權益法評價之被投資公司	銷貨	(369,966)	1	當日收款	—	—	1,995	-	
行將公司	裕融公司	最終母公司相同	銷貨	(18,652,572)	98	當日收款	—	—	-	-	
友聯車材公司	本公司	母公司	銷貨	(594,670)	38	60天	因產品規格及特性不一，致無比較基礎	同一般客戶	100,163	35	

(接次頁)

(承前頁)

進(銷)貨之公司	交易對象	關係	交易情形				交易條件與一般不同之情形及原因		應收(付)票據、帳款		備註
			進(銷)貨	金額	占總額比率(%)	授信期間	單價	授信期間	餘額	占總額比率(%)	
友聯車材公司	中華汽車公司	合併個體之採權益法評價之被投資公司	銷貨	(\$ 674,537)	43	60天	因產品規格及特性不一，致無比較基礎	同一般客戶	\$ 125,986	44	
裕器公司	本公司	母公司	銷貨	(321,982)	40	45天	議價	45天	67,891	34	
裕器公司	中華汽車公司	合併個體之採權益法評價之被投資公司	銷貨	(188,875)	23	45天	議價	45天	29,703	15	
裕器公司	江申公司	實質關係人	銷貨	(180,954)	22	45天	議價	45天	67,992	34	
穎西公司	本公司	母公司	銷貨	(190,470)	69	45天	—	—	36,486	48	
裕盛公司	本公司	母公司	銷貨	(137,685)	44	即期或一個月	議價	即期或一個月	22,342	46	
納智捷公司	匯豐公司	實質關係人	銷貨	(137,887)	4	即期	—	即期	-	-	
納智捷公司	北智捷公司	最終母公司相同	銷貨	(154,108)	4	即期	—	即期	21,404	31	
納智捷公司	桃智捷公司	最終母公司相同	銷貨	(122,730)	3	即期	—	即期	479	1	
納智捷公司	中智捷公司	最終母公司相同	銷貨	(121,149)	3	即期	—	即期	439	1	
納智捷公司	裕融公司	最終母公司相同	銷貨	(2,965,144)	79	3日內	—	3日內	43,563	63	
行快公司	本公司	母公司	銷貨	(216,749)	33	即期或一個月	議價	即期或一個月	48,107	41	
坤侑公司	裕信公司	最終母公司相同	銷貨	(122,346)	92	即期或一個月	議價	即期或一個月	12,052	97	
杭州華創公司	本公司	母公司	銷貨	(375,340)	91	25天	—	—	7,368	71	
福州聯泓公司	杭州聯潤公司	最終母公司相同	銷貨	(252,497)	16	45天	—	—	64,126	18	
創捷新能源公司	杭州華創公司	最終母公司相同	銷貨	(436,904)	98	60天	因產品規格及特性不一，致無比較基礎	60天	72,010	64	
本公司	友聯車材公司	子公司	進貨	594,670	3	60天	因產品規格及特性不一，致無比較基礎	—	(100,163)	4	
本公司	裕器公司	子公司	進貨	321,982	2	45天	議價	45天	(67,891)	3	
本公司	日產自動車株式會社(日商日產)	實質關係人	進貨	7,449,497	44	提單後12天	—	提單後12天	(612,382)	27	
本公司	穎西公司	子公司	進貨	190,470	1	45天	—	—	(36,486)	2	
本公司	裕盛公司	子公司	進貨	137,685	1	即期或一個月	議價	即期或一個月	(22,342)	1	
本公司	行快公司	子公司	進貨	216,749	1	即期或一個月	議價	即期或一個月	(48,107)	2	
本公司	協欣金屬公司	合併個體之採權益法評價之被投資公司	進貨	259,516	2	月結後45天	議價	月結後45天	(29,383)	1	
本公司	華擎機械公司	合併個體之採權益法評價之被投資公司	進貨	168,638	1	月結後45天	議價	月結後45天	(27,361)	1	
本公司	台惟公司	實質關係人	進貨	116,264	1	月結後45天	議價	月結後45天	(18,430)	1	
本公司	杭州華創公司	子公司	進貨	375,340	2	25天	—	—	(7,368)	-	

(接次頁)

(承前頁)

進(銷)貨之公司	交易對象	關係	交易情形				交易條件與一般不同之情形及原因		應收(付)票據、帳款		備註
			進(銷)貨	金額	占總額比率(%)	授信期間	單價	授信期間	餘額	占總額比率(%)	
裕融公司	裕隆日產公司	合併個體之採權益法評價之被投資公司	進貨	\$21,015,748	49	3日內	—	—	(\$ 140,062)	42	
裕融公司	納智捷公司	最終母公司相同	進貨	2,965,144	7	3日內	—	—	(43,563)	13	
裕融公司	行將公司	最終母公司相同	進貨	18,652,572	44	當日付款	—	—	-	-	
裕信公司	裕融公司	最終母公司相同	進貨	2,967,008	84	當日收款	—	—	(14,221)	23	
裕信公司	裕隆日產公司	合併個體之採權益法評價之被投資公司	進貨	365,699	10	當日收款	—	—	(17,692)	29	
裕信公司	坤侑公司	最終母公司相同	進貨	122,346	3	60天	—	—	(12,052)	20	
裕新公司	裕融公司	最終母公司相同	進貨	1,799,163	81	當日收款	—	—	(10,125)	20	
裕新公司	裕隆日產公司	合併個體之採權益法評價之被投資公司	進貨	276,911	12	當日收款	—	—	(5,242)	10	
裕昌公司	裕融公司	最終母公司相同	進貨	3,133,969	84	當日收款	—	—	(7,535)	11	
裕昌公司	裕隆日產公司	合併個體之採權益法評價之被投資公司	進貨	439,940	12	當日收款	—	—	(17,365)	26	
裕民公司	裕融公司	最終母公司相同	進貨	2,020,944	87	當日收款	—	—	(6,333)	7	
裕民公司	裕隆日產公司	合併個體之採權益法評價之被投資公司	進貨	332,409	13	當日收款	—	—	(1,297)	1	
納智捷公司	本公司	母公司	進貨	3,065,300	95	10天以內	—	3天至10天	(137,809)	31	
北智捷公司	裕融公司	最終母公司相同	進貨	1,034,097	75	當日收款	—	—	(12,378)	26	
北智捷公司	納智捷公司	最終母公司相同	進貨	154,108	11	即期	—	—	(21,404)	45	
桃智捷公司	裕融公司	最終母公司相同	進貨	513,107	74	當日收款	—	—	(8,263)	43	
桃智捷公司	納智捷公司	最終母公司相同	進貨	122,730	18	即期	—	—	(479)	2	
中智捷公司	裕融公司	最終母公司相同	進貨	610,994	78	當日收款	—	—	(6,938)	42	
中智捷公司	納智捷公司	最終母公司相同	進貨	121,149	16	即期	—	—	(439)	3	
南智捷公司	裕融公司	最終母公司相同	進貨	374,922	76	當日收款	—	—	(2,921)	51	
高智捷公司	裕融公司	最終母公司相同	進貨	436,301	79	當日收款	—	—	(4,580)	100	
杭州聯潤公司	福州聯泓公司	最終母公司相同	進貨	252,497	86	45天	—	—	(64,126)	27	
杭州華創公司	創捷新能源公司	最終母公司相同	進貨	436,904	83	60天	因產品規格及特性不一，致無比較基礎	60天	(72,010)	47	

裕隆汽車製造股份有限公司及子公司
應收關係人款項達新台幣 1 億元或實收資本額 20%以上
民國 110 年 12 月 31 日

附表八

單位：除另外註明外，
為新台幣仟元

帳列應收款項之公司	交易對象	關係	應收關係人款項餘額	週轉率	逾期應收關係人款項		應收關係人款項 期後收回金額	提列備抵 呆帳金額
					金額	處理方式		
本公司	裕隆日產公司	合併個體之採權益法 評價之被投資公司	\$ 235,063 (註一)	165.75	\$ -	-	\$ 173,788	\$ -
本公司	納智捷公司	子公司	188,830 (註二)	17.11	-	-	114,042	-
本公司	東風裕隆汽車公司	合併個體之採權益法 評價之被投資公司	358,919 (註五)	-	-	-	-	358,919
友聯車材公司	本公司	母公司	100,163 (註五)	0.04	-	-	100,967	-
杭州聯潤公司	東風裕隆汽車公司	合併個體之採權益法 評價之被投資公司	156,031 (註六)	-	-	-	-	156,031
友聯車材公司	中華汽車公司	合併個體之採權益法 評價之被投資公司	125,986 (註五)	0.05	-	-	118,108	-
納智捷公司	東風裕隆汽車公司	合併個體之採權益法 評價之被投資公司	172,800 (註五)	-	-	-	-	172,800
華創車電公司	東風裕隆汽車公司	合併個體之採權益法 評價之被投資公司	7,069,623 (註三)	-	-	-	-	7,069,623
華創車電公司	納智捷公司	子公司	167,965 (註五)	-	-	-	35,342	132,623
華創車電公司	裕隆中國汽車投資公司	最終母公司相同	103,422 (註六)	-	-	-	-	103,422
裕融租賃公司	東風裕隆汽車公司	其他關係人	284,647	-	-	視資金狀況	-	284,647
裕隆汽車金融(中國)公司	東風裕隆銷售公司	其他關係人	135,978	-	-	視資金狀況	-	135,978
新鑫公司	裕電能源公司	最終母公司相同	524,674	-	-	視資金狀況	2,225	2,635
杭州裕捷公司	東風裕隆汽車公司	合併個體之採權益法 評價之被投資公司	217,763 (註六)	-	-	-	-	217,763
裕隆大陸公司	文揚公司	最終母公司相同	586,134 (註六)	-	-	-	-	-
慶泰科技公司	東泰公司	最終母公司相同	108,678 (註六)	-	-	-	-	-
美德軟件公司	世城科技公司	最終母公司相同	130,413 (註六)	-	-	-	-	-
科譽信息公司	泰峰軟件公司	最終母公司相同	206,366 (註六)	-	-	-	-	-
科譽信息公司	盛慶公司	最終母公司相同	212,138 (註六)	-	-	-	-	-
納智捷(杭州)汽車銷售 有限公司	東風裕隆銷售公司	其他關係人	670,369 (註六)	-	-	-	-	670,369
納智捷(杭州)汽車銷售 有限公司	東風裕隆汽車公司	合併個體之採權益法 評價之被投資公司	6,446,747 (註四)	-	-	-	-	6,446,644
裕隆中國汽車投資公司	東風裕隆汽車公司	合併個體之採權益法 評價之被投資公司	290,895 (註六)	-	-	-	-	290,895

(接次頁)

(承前頁)

帳列應收款項之公司	交易對象	關係	應收關係人款項餘額	週轉率	逾期應收關係人款項		應收關係人款項期後收回金額	提列呆帳	備抵金額
					金額	處理方式			
南京雨花公司	南京漢虹公司	最終母公司相同	\$ 117,902 (註六)	-	\$ -	-	\$ -	\$ -	-
盛慶公司	杭州裕捷公司	最終母公司相同	173,884 (註六)	-	-	-	-	-	-
盛慶公司	廈門永昌公司	最終母公司相同	166,059 (註六)	-	-	-	-	-	-
盛慶公司	裕隆中國汽車投資公司	最終母公司相同	886,343 (註六)	-	-	-	-	-	-
盛慶公司	東風裕隆汽車公司	合併個體之採權益法 評價之被投資公司	156,496 (註六)	-	-	-	-	156,496	-
友聯車材公司	杭州聯潤公司	最終母公司相同	186,362 (註六)	-	-	-	-	-	-
杭州裕萬公司	東風裕隆汽車公司	合併個體之採權益法 評價之被投資公司	105,420 (註五)	-	-	-	-	-	105,420
杭州華創公司	東風裕隆汽車公司	合併個體之採權益法 評價之被投資公司	535,676 (註五)	-	-	-	-	-	535,676
杭州穎西公司	東風裕隆汽車公司	合併個體之採權益法 評價之被投資公司	105,086 (註五)	-	-	-	-	-	105,086

註一：帳列應收帳款 166,431 仟元及其他應收款 68,632 仟元

註二：帳列應收帳款 137,809 仟元及其他應收款 51,021 仟元

註三：帳列應收帳款 6,410,785 仟元及其他應收款 658,838 仟元

註四：帳列應收帳款 5,212 仟元及其他應收款 6,441,535 仟元

註五：帳列應收帳款

註六：帳列其他應收款

裕隆汽車製造股份有限公司及子公司
被投資公司名稱、所在地區...等相關資訊
民國 110 年 1 月 1 日至 12 月 31 日

附表九

單位：新台幣仟元

投資公司名稱	被投資公司名稱	所在地區	主要營業項目	原始投資金額		期末持有		被投資公司帳面金額	本期(損)益	本期認列之投資(損)益	備註
				本期	期末	股數	比率(%)				
本公司	裕隆日產公司	苗栗縣	汽車銷售業務	\$ 7,062,225	\$ 7,062,225	143,500	47.83	\$ 9,032,436	\$ 3,025,993	\$ 1,453,134	—
本公司	中華汽車公司	桃園市	汽車製造及銷售	141,526	141,526	44,592	8.05	3,983,679	4,181,835	265,132	—
本公司	裕融公司	台北市	汽車與相關產品之銷售及租賃業務	512,150	512,150	174,851	45.75	6,737,137	5,153,626	2,266,284	—
本公司	裕器公司	新竹縣	汽車零組件製造加工及銷售業務	169,978	169,978	12,767	65.58	393,578	(21,574)	(8,317)	—
本公司	裕盛公司	苗栗縣	汽車裝潢及零配件製造裝配及銷售業務	238,994	238,872	23,069	80.10	361,053	9,971	8,436	—
本公司	中國鑄管廠公司	台北市	鑄造鐵管等相關業務	24,850	24,850	25	77.66	42,030	12,364	9,602	—
本公司	友聯車材公司	苗栗縣	各種機動車輛彈簧及製品之製造及銷售各種非機動車輛用產品銷售	183,692	183,692	21,729	25.01	594,130	10,482	3,769	—
本公司	友永公司	苗栗縣	各種車輛散熱器、熱交換器、熱水器、用水箱及其零件產銷	96,449	96,449	5,983	30.68	134,825	46,278	14,263	—
本公司	裕昌公司	高雄市	汽車與相關產品之銷售及汽車保養、修護之業務	114,096	114,096	13,999	64.99	114,713	55,857	34,910	—
本公司	協欣金屬公司	桃園市	汽車用模具、各種產業用模型、夾具、汽車鈹金件、各種檢查工具等之設計、製造及銷售	280,071	280,071	25,470	37.76	531,137	118,592	52,545	—
本公司	元隆公司	桃園市	汽車與相關產品之銷售及汽車保養、修護之業務	84,405	84,405	7,999	20.00	104,251	21,194	1,897	—
本公司	裕景公司	新北市	進出口貿易暨汽車及相關材料之銷售業務	776,907	1,077,221	42,660	60.00	215,885	71,560	38,420	—
本公司	裕朋公司	新北市	裕隆籃球隊之管理及其相關業務	1,122,659	1,122,659	28,470	100.00	735,170	29,604	23,954	—
本公司	永翰公司	新北市	投資	537,311	537,311	77,622	100.00	723,872	45,410	45,410	—
本公司	裕新公司	新竹市	汽車與相關產品之銷售及汽車保養、修護之業務	186,926	186,926	19,999	99.99	237,386	22,329	19,431	—
本公司	華擎機械公司	桃園市	汽車引擎及零件製造	789,878	320,000	64,454	38.16	616,420	(25,601)	(10,065)	—
本公司	誠隆公司	台北市	汽車與相關產品之銷售及汽車保養、修護之業務	51,677	51,677	12,065	27.00	238,926	80,858	22,189	—
本公司	裕唐公司	台中市	汽車與相關產品之銷售及汽車保養、修護之業務	71,166	71,166	7,117	20.33	115,736	27,856	6,008	—
本公司	中華台亞公司	桃園市	汽車零件製造及銷售	476,740	476,740	102	20.46	210,793	167,283	34,367	—
本公司	格上公司	台北市	車輛租賃及買賣等業務	106,372	106,372	3,254	3.46	72,755	286,750	9,922	—
本公司	裕民公司	台中市	汽車與相關產品之銷售及汽車保養、修護之業務	29,987	29,987	5,999	20.00	72,547	14,693	1,701	—
本公司	正源公司	新竹縣	資訊軟體批發業、零售業	58,594	58,594	16,664	87.71	34,425	568	498	—

(接次頁)

(承前頁)

投資公司名稱	被投資公司名稱	所在地區	主要營業項目	原始投資金額		期末持有		被投資公司帳面金額	本期(損)益	本期認列之投資(損)益	備註
				本期	期末	股數	比率(%)				
本公司	行企公司	台北市	一般廣告企劃服務業	\$ 1,081,157	\$ 1,081,157	108,000	100.00	\$ 1,100,850	(\$ 37,992)	(\$ 37,992)	-
本公司	裕信公司	台北市	汽車與相關產品之銷售及 汽車保養、修護之業務	505,189	505,189	17,999	99.99	137,557	19,325	3,561	-
本公司	穎西公司	桃園市	汽車零件等加工製造裝潢 及有關業務之進出口貿易及代理	61,307	61,307	602	34.00	300,143	103,460	37,642	-
本公司	裕隆海外公司	英屬維京群島	投資	32,302,352	32,321,598	1,082,406	100.00	7,015,972	(464,753)	(465,084)	-
本公司	新安東京海上產物保險公司	台北市	各項財產保險業務之經營	796,956	796,956	52,010	17.39	1,919,970	1,237,752	215,245	-
本公司	華創車電公司	新北市	產品設計業	10,296,755	9,561,755	820,900	61.09	(1,004,424)	(396,515)	(127,172)	-
本公司	匯聯公司	彰化縣	汽車與相關產品之銷售及 汽車保養、修護之業務	74,366	74,366	6,116	20.34	71,416	26,603	5,073	-
本公司	納智捷公司	苗栗縣	汽車及零件製造及銷售	28,640,000	28,640,000	605,000	100.00	409,955	(241,656)	(247,068)	-
本公司	裕隆經管企業公司	新北市	投資管理顧問、人力派遣業	-	32,991	-	-	-	16,813	-	-
本公司	裕隆建設公司	新北市	建築業	3,034,485	3,034,485	122,100	100.00	3,255,614	47,172	(19,661)	-
本公司	台亞投資公司(香港)	香港	一般投資業	56,475	56,475	1,585	20.50	50,380	233	48	-
本公司	先進動力公司	苗栗縣	汽機車零件製造及銷售	10,787	10,787	500	100.00	16,532	5,012	5,012	-
裕融公司	格上公司	台北市	車輛租賃及買賣業務	757,288	757,288	64,570	68.57	1,447,336	286,750	-	-
裕融公司	新鑫公司	台北市	各型汽車、貨卡車之分期 付款業務	419,808	419,808	274,997	100.00	4,840,796	1,060,195	-	-
裕融公司	TAC Global Investment (Samoa) Co., Ltd.	薩摩亞	控股公司	3,342,688	3,342,688	108,833	100.00	4,917,872	571,254	-	-
裕融公司	新安東京海上產物保險公司	台北市	財產保險等業務	58,070	58,070	5,807	1.94	213,004	1,237,752	-	-
裕融公司	裕民公司	台中市	汽車零售及汽機車零件配 備零售等業務	48,843	48,843	8,100	27.00	104,350	14,693	-	-
裕融公司	裕富數位資融公司	新北市	消費性商品分期業務	1,160,662	1,160,662	159,876	100.00	2,912,098	973,387	-	-
裕融公司	Yulon Finance Overseas Invenstment (Samoa) Co., Ltd.	薩摩亞	控股公司	437,490	437,490	15,000	100.00	149,474	(96,837)	-	-
裕融公司	行冠公司	台北市	汽車相關商品買賣	315,157	315,157	21,004	73.26	396,668	181,064	-	-
新鑫公司	Shinshin Global Investment (Samoa) Co., Ltd.	薩摩亞	控股公司	389,077	389,077	12,000	100.00	23,277	56,085	-	-
新鑫公司	裕電能源公司	新北市	能源技術服務業	246,407	246,407	29,000	100.00	227,501	9,836	-	-
裕電能源公司	電能工程公司	新北市	電池批發及零售	2,000	2,000	200	100.00	(14,954)	(1,979)	-	-
格上公司	中菱公司	台北市	車輛租賃及買賣業務	85,000	85,000	8,500	100.00	119,290	8,563	-	-
格上公司	Car-Plus Global Investment (Samoa) Co., Ltd.	薩摩亞	控股公司	941,992	941,992	31,200	100.00	694,387	(92,486)	-	-
格上公司	大濰科技公司	台北市	電動車之仲介服務	40,000	40,000	4,000	100.00	43,797	378	-	-
格上公司	宏碩公司	台北市	文化出版	11,881	11,881	4,050	100.00	15,989	628	-	-
大濰科技公司	大騰交通公司	台北市	計程車客運業	7,028	7,028	600	100.00	5,473	(2,114)	-	-
大濰科技公司	大釧交通公司	台北市	計程車客運業	1,125	1,125	300	100.00	2,284	172	-	-
大濰科技公司	大陸交通公司	台北市	計程車客運業	1,575	1,575	600	100.00	2,358	73	-	-
大濰科技公司	大浚交通公司	台北市	計程車客運業	900	900	300	100.00	1,861	95	-	-
大濰科技公司	勇翔交通公司	台北市	計程車客運業	3,810	3,810	300	100.00	4,242	374	-	-
大濰科技公司	國馬交通公司	台北市	計程車客運業	2,286	2,286	400	100.00	2,415	97	-	-
大濰科技公司	金玉交通公司	台北市	計程車客運業	3,048	3,048	300	100.00	3,368	187	-	-

(接次頁)

(承前頁)

投資公司名稱	被投資公司名稱	所在地區	主要營業項目	原始投資金額		期末持有		被投資公司 本期(損)益	本期認列之 投資(損)益	備註	
				本期	期末	股數	比率(%)				
大濰科技公司	中興交通公司	台北市	計程車客運業	\$ 3,810	\$ 3,810	350	100.00	\$ 4,076	\$ 165	\$ -	-
大濰科技公司	力揚交通公司	台北市	計程車客運業	5,381	5,381	900	100.00	6,432	978	-	-
大濰科技公司	合揚交通公司	台北市	計程車客運業	2,032	2,032	600	100.00	2,170	120	-	-
大濰科技公司	佳玉交通公司	台北市	計程車客運業	1,778	1,778	300	100.00	1,882	77	-	-
大濰科技公司	天揚交通公司	台北市	計程車客運業	2,159	2,159	600	100.00	2,571	358	-	-
中菱公司	協冠公司	台北市	人力派遣	10,000	10,000	1,000	100.00	17,473	1,238	-	-
行將公司	Sinjang International Investment (Samoa) Co., Ltd.	薩摩亞	控股公司	42,790	42,790	1,337	71.34	22,438	485	-	-
Car-Plus Global Investment (Samoa) Co., Ltd.	Car-Plus China Investment (Samoa) Co., Ltd.	薩摩亞	控股公司	193,004	193,004	6,000	60.00	385,771	40,151	-	-
Car-Plus Global Investment (Samoa) Co., Ltd.	Car-Plus Shanghai Investment (Samoa) Co., Ltd.	薩摩亞	控股公司	185,183	185,183	6,000	60.00	263,825	29,887	-	-
Car-Plus Global Investment (Samoa) Co., Ltd.	Car-Plus Hangzhou Investment (Samoa) Co., Ltd.	薩摩亞	控股公司	563,805	563,805	19,200	60.00	44,696	(224,110)	-	-
TAC Global Investment (Samoa) Co., Ltd.	Car-Plus China Investment (Samoa) Co., Ltd.	薩摩亞	控股公司	128,647	128,647	4,000	40.00	257,180	40,151	-	-
TAC Global Investment (Samoa) Co., Ltd.	Car-Plus Shanghai Investment (Samoa) Co., Ltd.	薩摩亞	控股公司	123,455	123,455	4,000	40.00	175,884	29,887	-	-
TAC Global Investment (Samoa) Co., Ltd.	Car-Plus Hangzhou Investment (Samoa) Co., Ltd.	薩摩亞	控股公司	375,906	375,906	12,800	40.00	29,797	(224,110)	-	-
TAC Global Investment (Samoa) Co., Ltd.	Yu Rong International Investment (Samoa) Co., Ltd.	薩摩亞	控股公司	2,698,460	2,698,460	87,496	100.00	4,459,769	632,743	-	-
TAC Global Investment (Samoa) Co., Ltd.	Sinjang International Investment (Samoa) Co., Ltd.	薩摩亞	控股公司	16,220	16,220	537	28.66	9,014	485	-	-
Yulon Finance Overseas Invenstment (Samoa) Co., Ltd.	Yulon Finance Philippines Invenstment (Samoa) Co., Ltd.	薩摩亞	控股公司	437,490	437,490	15,000	100.00	149,474	(96,837)	-	-
Yulon Finance Philippines Invenstment (Samoa) Co., Ltd.	Yulon Finance Philippines Corporation	菲律賓	各式汽車、商用車融資與租賃及汽車經銷商採購車輛貸款業務	437,490	437,490	7,500	100.00	149,474	(96,837)	-	-
行冠公司	祥碩公司	新北市	拖吊事業	128,400	128,400	10,000	100.00	241,225	69,178	-	-
行冠公司	行快公司	新北市	汽車相關產品之銷售及汽車零配件買賣	130,591	130,591	13,000	100.00	210,692	40,558	-	-
行冠公司	行將公司	台北市	中古車輛之銷售及仲介服務	218,754	518,754	12,824	100.00	239,522	70,846	-	-
行冠公司	慶通公司	台南市	汽車零件銷售及汽車修護	75,578	75,578	6,746	100.00	35,696	2,171	-	-
裕朋公司	中華汽車公司	桃園市	汽車製造與銷售	35,269	35,269	454	0.08	28,787	4,181,835	-	-

(接次頁)

(承前頁)

投資公司名稱	被投資公司名稱	所在地區	主要營業項目	原始投資金額		期末持有		帳面金額	被投資公司本期(損)益	本期認列之投資(損)益	備註
				本期	期末	股數	比率(%)				
裕朋公司	裕景公司	新北市	進出口貿易暨汽車及相關材料之銷售業務	\$ 472,511	\$ 682,685	28,440	40.00	\$ 367,157	\$ 71,560	\$ -	-
裕盛公司	穎西公司	桃園市	汽車零件等加工製造裝潢及有關業務之進出口貿易及代理	25,510	25,510	212	11.99	108,884	103,460	-	-
永翰公司	中華汽車公司	桃園市	汽車製造及銷售	193,869	193,869	3,998	0.72	80,900	4,181,835	-	-
裕景公司	新安東京海上產物保險公司	台北市	財產保險業	55,467	55,467	3,500	1.17	123,825	1,237,752	-	-
裕景公司	裕隆日產公司	苗栗縣	汽車銷售業務	336,923	336,923	3,500	1.17	226,296	3,025,993	-	-
裕景公司	裕隆經管企業公司	新北市	投資管理顧問、人力派遣業	32,403	9	3,300	33.00	35,789	16,813	-	-
裕器公司	中華汽車公司	桃園市	汽車製造與銷售	243	243	11	-	695	4,181,835	-	-
裕器公司	友永公司	苗栗縣	各種車輛散熱器、熱交換器、熱水器、用水箱及其零件產銷	17,328	17,328	800	4.10	17,328	46,278	-	-
裕器公司	裕器(薩摩亞)公司	薩摩亞	投資	123,058	123,058	4,126	100.00	445,138	(83)	-	-
裕器公司	香港裕器公司	香港	投資	330,094	330,094	10,600	100.00	37,655	476	-	-
裕昌公司	添旺公司	高雄市	中古車、汽車用品	17,000	17,000	1,700	100.00	25,455	4,185	-	-
裕新公司	裕璞公司	苗栗縣	資訊軟體服務業、電子資訊供應服務及汽機車備件零售業等	7,000	7,000	1,000	100.00	58,565	7,213	-	-
裕新公司	桃智捷公司	桃園市	汽車及其零件、配件之買賣及修配和保養業務等	12,250	12,250	2,100	20.00	20,487	12,296	-	-
裕新公司	YU SHIN INVESTMENT LTD.	薩摩亞	投資	98,111	98,111	350	100.00	44,622	(13,628)	-	-
裕民公司	群民公司	台中市	綜合零售業等	8,000	8,000	800	100.00	12,969	1,602	-	-
裕民公司	鴻雁公司	薩摩亞	投資	213,774	190,062	213,774	100.00	39,545	(5,296)	-	-
裕民公司	裕民保險經紀人公司	台中市	財產保險經紀人	5,000	5,000	500	100.00	4,707	117	-	-
裕民公司	民享租賃公司	台中市	車輛租賃業務及相關配套服務	30,000	30,000	3,000	100.00	30,629	625	-	-
行企公司	裕隆日產公司	苗栗縣	汽車銷售業務	311,853	311,853	3,050	1.02	197,102	3,025,993	-	-
行企公司	裕佳公司	新北市	重車相關產品之銷售及保養修護	84,000	84,000	2,600	100.00	29,406	261	-	-
行企公司	裕隆酷比公司	新北市	汽車及零件銷售	27,996	27,996	22,005	59.64	116,399	(173,984)	-	-
裕信公司	鼎隆公司	台北市	汽車零件銷售及修護	37,790	37,790	3,779	37.79	27,394	(1,852)	-	-
裕信公司	坤侑公司	新北市	汽車與相關產品之銷售及汽車保養、修護之業務	10,000	10,000	1,000	100.00	15,715	1,903	-	-
穎西公司	裕信國際公司	英屬維京群島	投資	65,854	65,854	2,208	66.67	881,685	138,439	-	-
穎西公司	中華汽車公司	桃園市	汽車製造與銷售	265	265	11	-	717	4,181,835	-	-
裕信國際公司	裕信國際(香港)公司	香港	投資	311,194	311,194	10,274	100.00	344,983	13,072	-	-
友聯車材公司	中華汽車公司	桃園市	汽車製造與銷售	-	256	-	-	-	4,181,835	-	-
友聯車材公司	友聯投資公司	英屬維京群島	投資	289,287	289,287	8,403	100.00	1,895,742	7,049	-	-
納智捷公司	北智捷公司	台北市	汽車及零件配備批發、零售、汽車修理業	184,999	184,999	18,499	99.99	133,325	1,411	-	-
納智捷公司	桃智捷公司	桃園市	汽車及零件配備批發、零售、汽車修理業	44,329	44,329	6,299	59.99	61,452	12,296	-	-

(接次頁)

(承前頁)

投資公司名稱	被投資公司名稱	所在地區	主要營業項目	原始投資金額		期末持有		被投資公司 本期(損)益	本期認列之 投資(損)益	備註	
				本期	期末	股數	比率(%)				帳面金額
納智捷公司	中智捷公司	台中市	汽車及零件配備批發、 零售、汽車修理業	\$ 103,599	\$ 103,599	10,359	97.73	\$ 130,276	\$ 14,176	\$ -	-
納智捷公司	南智捷公司	台南市	汽車及零件配備批發、 零售、汽車修理業	98,897	98,897	9,889	94.18	104,760	2,129	-	-
納智捷公司	高智捷公司	高雄市	汽車及零件配備批發、 零售、汽車修理業	65,998	65,998	6,599	92.94	58,883	9,521	-	-
納智捷公司	行冠公司	新北市	汽車相關商品買賣	81,191	81,191	5,670	19.78	107,078	181,064	-	-
納智捷公司	華創車電公司	新北市	產品設計業	5,227,000	5,227,000	522,700	38.90	173,104	(396,515)	-	-
裕隆建設公司	中華汽車公司	桃園市	汽車製造與銷售	-	1,497	-	-	-	4,181,835	-	-
裕隆建設公司	裕豐公司	新北市	建築物及綠化服務業	24,990	24,990	2,499	99.96	56,934	6,978	-	-
華創車電公司	行毅公司	新北市	汽車零組件批發	-	500	-	-	-	140	-	-
華創車電公司	華創海外投資公司	英屬維京群島	投資	490,393	490,393	5,465	100.00	(9,112)	(16,666)	-	-
華創車電公司	鴻華先進科技公司	新北市	產品設計業	7,632,000	7,542,000	763,200	49.00	7,137,305	(784,587)	-	-
華創海外投資公司	華創大陸投資公司	香港	投資	461,709	461,709	15,014	100.00	(9,398)	(16,666)	-	-
裕隆海外公司	裕隆菲律賓公司	英屬開曼群島	投資	989,138	1,017,726	35,741	100.00	90,847	(895)	-	-
裕隆海外公司	裕隆大陸公司	英屬維京群島	投資	29,353,088	30,221,151	1,057,380	100.00	7,048,600	(463,491)	-	-
裕隆菲律賓公司	UMPI & SCIC	菲律賓	汽車製造及廠房租賃	808,090	831,445	10,914	100.00	89,310	(230)	-	-
裕隆菲律賓公司	NPI	菲律賓	汽車及零件銷售	65,108	66,990	12	24.50	-	152,966	-	-
裕隆大陸公司	慶義公司	薩摩亞	投資	424,168	436,427	-	100.00	88,696	6,337	-	-
裕隆大陸公司	文揚公司	薩摩亞	投資	820,712	844,432	31,450	100.00	750,482	6,591	-	-
裕隆大陸公司	Yulon China (Hong Kong) Investment Limited	香港	投資	7,536,318	7,754,130	-	100.00	14,683	178	-	-
裕隆大陸公司	裕隆中國控股公司	英屬開曼群島	投資	19,865,385	20,439,529	702,043	100.00	5,419,231	(491,320)	-	-
裕隆大陸公司	風華投資公司	香港	投資	77,504	79,744	-	40.00	155,795	35,789	-	-
裕隆中國控股公司	裕隆汽車投資(香港)公司	香港	投資	19,865,385	20,439,529	-	100.00	5,419,226	(491,320)	-	-

裕隆汽車製造股份有限公司及子公司
大陸投資資訊
民國 110 年 1 月 1 日至 12 月 31 日

附表十

單位：新台幣仟元

大陸被投資公司名稱	主要營業項目	實收資本額	投資方式 (註一)	本期匯出或收回投資金額		本 自 台 灣 匯 出 累 積 投 資 金 額	本 自 台 灣 匯 出 累 積 投 資 金 額	被 投 資 公 司 本 期 損 益	本公司直接 或間接投資 之持股比例	本 期 認 列 投 資 (損) 益 (註 二)	期 末 帳 面 投 資 價 值	截至本期止 已匯回投資 收	備 註
				匯 出	收 回								
廈門永昌公司	經營汽車、電子、紡織及其相關產品之投資諮詢業及國際先進技術、產品、設備引進之諮詢服務業	\$ 67,265	2	\$ 55,763	\$ -	\$ -	\$ 55,763	(\$ 3,777)	100.00	(\$ 3,777)	\$ 486,661	\$ -	(二、2)
科譽公司	電腦軟體服務業、電腦系統整合服務業	782,612	2	723,154	-	-	723,154	4,107	100.00	4,107	657,133	-	(二、2)
泰峰公司	電腦軟體服務業、電腦系統整合服務業	496,499	2	445,203	-	-	445,203	321	100.00	321	313,602	-	(二、2)
慶泰公司	電腦軟體服務業、電腦系統整合服務業	522,805	2	460,193	-	-	460,193	2,362	100.00	2,362	361,950	-	(二、2)
東風裕隆汽車公司	汽車、電動汽車關鍵零件及相關業務	15,404,202	2	7,969,003	-	-	7,969,003	(1,645,555)	50.00	-	-	-	(二、3)
蘇州誠隆公司	汽車與相關產品之銷售及汽車保養、修護之業務	191,962	2	83,944	-	-	83,944	35,790	40.00	14,315	389,487	-	(二、2)
裕隆中國汽車投資公司	投資、控股等相關業務	8,214,047	2	1,745,943	-	-	1,745,943	(122,735)	100.00	(122,735)	4,781,756	-	(二、2)
納智捷(杭州)銷售公司	汽車及零部件銷售業務	13,092,868	2	12,928,809	-	-	12,928,809	(367,000)	100.00	(367,000)	141,382	-	(二、1)
裕隆汽車金融公司	購車及汽車經銷商採購車輛貸款業務	4,347,100	1	2,191,725	-	-	2,191,725	80,886	73.42	59,384	3,042,331	-	(二、2)
杭州建泰機械公司	汽車排氣管、觸媒組立、底盤三角、連結臂、引擎橫樑及其他沖壓焊接零件	139,075	2	2,998	-	(2,998)	-	-	-	-	-	-	-
杭州群裕科技公司	胎壓偵測器、車內藍芽通訊、及免鑰匙進入系統	59,409	2	2,998	-	(2,998)	-	-	-	-	-	-	-
杭州享柏實業公司	交通工具、機電產品用的模檢具及內外飾零件之設計及製造加工	74,712	2	2,998	-	(2,998)	-	-	-	-	-	-	-
杭州永仁機械公司	生產機械配件、汽車配件及座椅配件	173,504	2	2,249	-	-	2,249	2,786	2.59	-	2,076	-	-
杭州佑展實業公司	製造汽機車模具及零件、夾檢治具、沖壓機械等五金零件	344,722	2	2,998	-	(2,998)	-	-	-	-	-	-	-
杭州華創有限公司	產品設計業	860,580	2	-	-	-	-	(21,916)	99.94	(22,858)	(19,111)	-	(二、1)
福建台亞公司	生產汽車關鍵零部件、驅動橋總成及其零部件系列產品	890,312	1	228,152	-	-	228,152	404,665	20.50	82,956	249,792	-	(二、3)
瀋陽金亞公司	汽車傳動軸、機械傳動軸及零配件加工製造及銷售	373,532	1	55,124	-	-	55,124	2,354	14.30	337	343,270	-	(二、3)
惠州東風易進公司	零件生產	652,065	2	-	-	-	-	8,243	22.30	1,838	431,059	-	(二、3)
杭州裕萬公司	零件生產	549,725	2	267,362	-	-	267,362	851	80.75	687	81,192	-	(二、3)
杭州穎西公司	汽車用內飾件的生產銷售及與此相應的附帶業務	289,256	2	44,327	-	-	44,327	(1,772)	29.06	56	91,582	-	(二、3)

(接次頁)

(承前頁)

大陸被投資公司名稱	主要營業項目	實收資本額	投資方式 (註一)	本期期初	本期匯出或收回投資金額		本期期末	被投資公司 本期損益	本公司直接 或間接投資 之持股比例	本期認列 投資(損)益 (註二)	期末投資 帳面價值	截至本期止 已匯回投資 收益	備註
				自台灣匯出累 積投資金額	匯出	收回	自台灣匯出累 積投資金額						
常州穎西公司	汽車用內飾件的生產銷售 及與此相應的附帶業務	\$ 38,752	2	\$ -	\$ -	\$ -	\$ -	\$ 2,094	14.82	\$ 310	\$ 66,342	\$ -	(二、3)
柳州裕信方盛公司	汽車用內飾件的生產銷售 及與此相應的附帶業務	138,400	2	-	-	-	-	65,644	5.00	3,282	142,619	-	(二、3)
廣州河西公司	汽車用內飾件的生產銷售 及與此相應的附帶業務	321,088	2	-	-	-	-	594,428	6.00	35,666	875,102	-	(二、3)
福州聯泓公司	生產汽車座椅	451,942	2	-	-	-	-	31,175	16.67	5,197	527,985	-	(二、3)
杭州聯潤公司	生產汽車座椅	644,443	2	142,431	-	-	142,431	(4,065)	40.38	(1,860)	24,312	-	(二、3)
廣州日正彈簧公司	生產汽車減震器彈簧	740,440	2	-	-	-	-	(25,919)	10.00	(2,592)	1,231,032	-	(二、3)
裕捷公司	建築業	2,173,550	1	-	-	-	-	(85,215)	100.00	(85,215)	1,921,929	-	(二、2)
蘇州格上公司	車輛租賃業務及相關配套 服務	276,800	2	-	-	-	-	40,151	39.20	15,738	641,896	-	(二、2)
上海格上公司	車輛租賃業務及相關配套 服務	276,800	2	-	-	-	-	29,887	39.20	11,715	439,707	-	(二、2)
格上出行公司	車輛租賃業務及相關配套 服務	885,760	2	-	-	-	-	(224,110)	37.12	(83,193)	74,492	-	(二、2)
裕融租賃有限公司	設備及車輛融資租賃業務	2,089,729	2	-	-	-	-	576,658	45.75	263,821	4,473,974	-	(二、1)
裕國租賃公司	設備及車輛融資租賃業務	830,400	2	-	-	-	-	140,213	56.60	79,361	8,764	-	(二、2)
浙江誠易公司	設備及車輛融資租賃業務	86,942	2	-	-	-	-	(9,919)	56.60	(5,614)	(278)	-	(二、3)
浙江誠易鑒公司	中古車輛之諮詢服務及車 輛事務代理	6,521	2	-	-	-	-	(310)	56.60	(175)	2,218	-	(二、3)
浙江誠易拍賣有限公司	中古車輛之鑒定服務	8,694	2	-	-	-	-	3,407	56.60	1,928	6,674	-	(二、3)
上海裕國汽車貿易有限公司	汽車貿易	-	2	-	-	-	-	(112)	20.00	(22)	-	-	(二、3)
師傅好車(武漢)汽車銷售有限 公司	汽車貿易	8,694	2	-	-	-	-	(5,399)	56.60	(3,056)	(17,297)	-	(二、3)
晶慧(上海)汽車科技有限公司	汽車零配件買賣	49,031	2	-	-	-	-	(225)	53.30	(120)	25,494	-	(二、3)
東裕(杭州)汽車科技有限公司	汽車零配件買賣	65,207	2	-	-	-	-	-	17.99	(7,548)	-	-	(二、3)
福建裕新公司	汽車銷售	-	2	-	-	-	-	(504)	100.00	(504)	-	-	(二、2)
寧波裕昌公司	汽車銷售	-	2	-	-	-	-	(1,194)	100.00	(1,194)	-	-	(二、2)
上海裕民公司	汽車銷售	354,545	2	-	-	-	-	(7,190)	32.62	(3,666)	(19)	-	(二、2)
嘉興裕大公司	汽車銷售	116,359	2	-	-	-	-	(5,431)	32.62	(2,814)	4,074	-	(二、2)
盛慶公司	投資	5,388,974	2	3,080,606	-	-	3,080,606	(13,911)	100.00	(13,911)	4,016,085	-	(二、2)
創捷新能源公司	汽車、電動汽車關鍵零部 件及相關業務	3,434,209	2	3,432,301	-	-	3,432,301	(172,409)	100.00	(172,409)	2,380,702	-	(二、1)
美德軟件公司	電腦軟體服務業、電腦系 統整合服務業	345,594	2	-	-	-	-	1,745	100.00	1,745	322,224	-	(二、2)
世城科技公司	電腦軟體服務業、電腦系 統整合服務業	312,252	2	-	-	-	-	1,936	100.00	1,936	148,970	-	(二、2)
金策軟件公司	電腦軟體服務業、電腦系 統整合服務業	85,507	2	-	-	-	-	(65)	100.00	(65)	65,189	-	(二、2)
益鼎信息公司	電腦軟體服務業、電腦系 統整合服務業	239,960	2	-	-	-	-	(1,494)	100.00	(1,494)	138,585	-	(二、2)
東泰公司	投資	318,208	2	-	-	-	-	994	100.00	994	150,432	-	(二、2)
高特公司	投資	252,132	2	-	-	-	-	(2,017)	100.00	(2,017)	157,492	-	(二、2)
蘇州風神公司	汽車銷售	208,661	2	-	-	-	-	153,727	40.00	61,491	303,383	-	(二、2)
廣州元都公司	汽車銷售	152,149	2	-	-	-	-	(31,649)	51.00	(16,141)	77,534	-	(二、2)
珠海福特恩公司	汽車銷售	153,018	2	-	-	-	-	34,634	100.00	34,634	276,228	-	(二、2)
南京漢虹公司	汽車銷售	569,470	2	-	-	-	-	(12,148)	100.00	(12,148)	272,572	-	(二、2)
武漢裕信公司	汽車銷售	434,710	2	-	-	-	-	45,267	100.00	45,267	437,444	-	(二、2)

(接次頁)

(承前頁)

大陸被投資公司名稱	主要營業項目	實收資本額	投資方式 (註一)	本期匯出或收回投資金額		本期匯出或收回投資金額	本期期末自台灣匯出累積金額	被投資公司本期損益	本公司直接或間接投資之持股比例	本期認列投資(損)益 (註二)	期末投資帳面價值	截至本期止已匯回投資收益	備註
				匯出	匯入								
杭州裕中公司	貿易	\$ 43,471	2	\$ -	\$ -	\$ -	\$ -	(\$ 17,575)	100.00	(\$ 17,575)	\$ 50,026	\$ -	(二、2)
青島元皇公司	汽車銷售	-	2	-	-	-	-	(42,045)	51.00	(21,443)	-	-	(二、2)
杭州華智公司	汽車銷售	86,942	2	-	-	-	-	(7,568)	60.00	(4,541)	(217,059)	-	(二、2)
長沙裕麓公司	汽車銷售	138,238	2	-	-	-	-	2,679	100.00	2,679	7,360	-	(二、2)
杭州塘譽公司	投資	43,471	2	-	-	-	-	(131)	100.00	(131)	37,794	-	(二、2)
杭州錢譽公司	投資	43,471	2	-	-	-	-	(910)	100.00	(910)	(9,353)	-	(二、2)
珠海裕信公司	汽車銷售	-	2	-	-	-	-	130	100.00	130	-	-	(二、2)
深圳裕智公司	汽車銷售	-	2	-	-	-	-	(2,879)	100.00	(2,879)	-	-	(二、2)
孝感裕豐公司	汽車銷售	139,107	2	-	-	-	-	37,252	100.00	37,252	261,217	-	(二、2)
蘇州風順公司	汽車銷售	108,678	2	-	-	-	-	72,129	40.00	28,851	278,370	-	(二、2)
蘇州裕順公司	汽車銷售	43,471	2	-	-	-	-	2,744	40.00	1,098	36,768	-	(二、2)
蘇州誠品公司	汽車銷售	173,884	2	-	-	-	-	6,044	40.00	2,417	198,220	-	(二、2)
吳江連誠公司	汽車銷售	43,471	2	-	-	-	-	24,166	40.00	9,666	87,132	-	(二、2)
蘇州誠利公司	汽車銷售	65,207	2	-	-	-	-	11,896	40.00	4,759	65,211	-	(二、2)
杭州蕭譽公司	投資	43,471	2	-	-	-	-	(973)	99.00	(963)	(14,214)	-	(二、2)
南京裕尚公司	汽車銷售	165,190	2	-	-	-	-	(838)	100.00	(838)	4,856	-	(二、2)
杭州華佑公司	汽車銷售	34,777	2	-	-	-	-	(3,738)	60.00	(2,243)	(222,493)	-	(二、2)
蘇州誠邦公司	汽車銷售	43,471	2	-	-	-	-	9,795	40.00	3,918	67,807	-	(二、2)
南京雨花公司	汽車銷售	191,272	2	-	-	-	-	(13,746)	100.00	(13,746)	116,237	-	(二、2)
蘇州誠國公司	汽車銷售	86,942	2	-	-	-	-	(3,803)	40.00	(1,521)	33,955	-	(二、2)
蘇州誠宏公司	汽車銷售	43,471	2	-	-	-	-	3,651	40.00	1,461	46,423	-	(二、2)
太倉誠茂公司	汽車銷售	43,471	2	-	-	-	-	15,066	40.00	6,026	88,760	-	(二、2)
安徽民通公司	汽車銷售	-	2	-	-	-	-	(6,005)	100.00	(6,005)	-	-	(二、2)
安慶財通公司	汽車銷售	119,184	2	-	-	-	-	265	100.00	265	116	-	(二、2)
銅陵國通公司	汽車銷售	73,523	2	-	-	-	-	(508)	100.00	(508)	34,925	-	(二、2)
濰博裕安公司	汽車銷售	67,119	2	-	-	-	-	(221)	100.00	(221)	(2,326)	-	(二、2)
福州裕新公司	汽車銷售	52,165	2	-	-	-	-	(13,490)	100.00	(13,490)	29,332	-	(二、2)

公司名稱	本期期末累計自台灣匯出赴大陸地區投資金額	經濟部投審會核准投資金額	依經濟部投審會規定赴大陸地區投資限額
裕隆汽車製造股份有限公司	\$ 33,856,289	\$ 35,394,116	\$ 42,419,714

註一：投資方式區分為下列四種，標示種類別即可：

- 1.直接投資大陸公司。
- 2.透過第三地區投資設立公司再投資大陸公司。
- 3.其他方式。

註二：本期認列投資損益欄中：

(一)若屬籌備中，尚無投資損益者，應予註明。

(二)投資損益認列基礎分為下列三種，應予註明。

- 1.經與中華民國會計師事務所所有合作關係之國際性會計師事務所查核之財務報表。
- 2.經台灣母公司簽證會計師查核之財務報表。
- 3.其他。

註三：投資限額以不超過淨值或合併淨值百分之六十之限制。

裕隆汽車製造股份有限公司及子公司
 主要股東資訊
 民國 110 年 12 月 31 日

附表十一

主 要 股 東 名 稱	股 份	
	持 有 股 數	持 股 比 例
台元紡織股份有限公司	181,128,973	18.11%
中華汽車工業股份有限公司	166,714,441	16.67%

註：本表主要股東資訊係由集保公司以當季季底最後一個營業日，計算股東持有公司已完成無實體登錄交付（含庫藏股）之普通股及特別股合計達 5% 以上資料。本公司合併財務報告所記載股本與實際已完成無實體登錄交付股數，可能因編製計算基礎不同或有差異。

五、最近年度經會計師查核簽證之母子公司合併財務報表

關係企業合併財務報告聲明書

本公司 110 年度（自 110 年 1 月 1 日至 12 月 31 日止）依「關係企業合併營業報告書關係企業合併財務報表及關係報告書編製準則」應納入編製關係企業合併財務報告之公司與依國際財務報導準則第 10 號應納入編製母子公司合併財務報告之公司均相同，且關係企業合併財務報告所應揭露相關資訊於前揭母子公司合併財務報告中均已揭露，爰不再另行編製關係企業合併財務報告。

特此聲明

公司名稱：裕隆汽車製造股份有限公司

負責人：嚴陳莉蓮



中 華 民 國 1 1 1 年 3 月 1 0 日

會計師查核報告

裕隆汽車製造股份有限公司 公鑒：

查核意見

裕隆汽車製造股份有限公司及其子公司民國 110 年及 109 年 12 月 31 日之合併資產負債表，暨民國 110 年及 109 年 1 月 1 日至 12 月 31 日之合併綜合損益表、合併權益變動表、合併現金流量表，以及合併財務報表附註（包括重大會計政策彙總），業經本會計師查核竣事。

依本會計師之意見，上開合併財務報表在所有重大方面係依照證券發行人財務報告編製準則及經金融監督管理委員會認可並發布生效之國際財務報導準則、國際會計準則、解釋及解釋公告編製，足以允當表達裕隆汽車製造股份有限公司及其子公司民國 110 年及 109 年 12 月 31 日之合併財務狀況，暨民國 110 年及 109 年 1 月 1 日至 12 月 31 日之合併財務績效及合併現金流量。

查核意見之基礎

本會計師依照會計師查核簽證財務報表規則及一般公認審計準則執行查核工作。本會計師於該等準則下之責任將於會計師查核合併財務報表之責任段進一步說明。本會計師所隸屬事務所受獨立性規範之人員已依會計師職業道德規範，與裕隆汽車製造股份有限公司及其子公司保持超然獨立，並履行該規範之其他責任。本會計師相信已取得足夠及適切之查核證據，以作為表示查核意見之基礎。

關鍵查核事項

關鍵查核事項係指依本會計師之專業判斷，對裕隆汽車製造股份有限公司及其子公司民國 110 年度合併財務報表之查核最為重要之事項。該等事項已於查核合併財務報表整體及形成查核意見之過程中予以因應，本會計師並不對該等事項單獨表示意見。

茲對裕隆汽車製造股份有限公司及其子公司民國 110 年度合併財務報表之關鍵查核事項敘明如下：

應收款項減損評估

如附註五所述，裕隆汽車製造股份有限公司之水平體系子公司—裕融企業之應收帳款之估計減損係基於合併公司對於違約率及預期損失率之假設。合併公司考量歷史經驗、現時市場情況及前瞻性資訊，以作成假設並選擇減損評估之輸入值。若未來實際現金流量少於預期，可能會產生重大減損損失。減損評估過程所採用重要假設及輸入值涉及管理階層之重大估計及判斷且存在不確定性，因是，將應收款項估計減損考量為關鍵查核事項。

本會計師執行下列主要查核程序：

1. 了解管理階層應收款項估計減損之政策，並評估政策之合理性並透過詢問、查詢及重新執行了解並測試相關內部控制。
2. 本會計師對裕融企業採用本所內部電腦審計專家，測試管理階層執行內部控制使用之系統報表，以驗證違約率及預期損失率所用假設之正確性。
3. 核算應收帳款之預期信用損失是否依據政策提列。

其他事項

裕隆汽車製造股份有限公司業已編製民國 110 及 109 年度之個體財務報表，並經本會計師出具無保留意見之查核報告在案，備供參考。

管理階層與治理單位對合併財務報表之責任

管理階層之責任係依照證券發行人財務報告編製準則及經金融監督管理委員會認可並發布生效之國際財務報導準則、國際會計準則、解釋及解釋公告編製允當表達之合併財務報表，且維持與合併財務報表編製有關之必要內部控制，以確保合併財務報表未存有導因於舞弊或錯誤之重大不實表達。

於編製合併財務報表時，管理階層之責任亦包括評估裕隆汽車製造股份有限公司及其子公司繼續經營之能力、相關事項之揭露，以及繼續經營會計基礎之採用，除非管理階層意圖清算裕隆汽車製造股份有限公司及其子公司或停止營業，或除清算或停業外別無實際可行之其他方案。

裕隆汽車製造股份有限公司及其子公司之治理單位（含審計委員會）負有監督財務報導流程之責任。

會計師查核合併財務報表之責任

本會計師查核合併財務報表之目的，係對合併財務報表整體是否存有導因於舞弊或錯誤之重大不實表達取得合理確信，並出具查核報告。合理確信係高度確信，惟依照一般公認審計準則執行之查核工作無法保證必能偵出合併財務報表存有之重大不實表達。不實表達可能導因於舞弊或錯誤。如不實表達之個別金額或彙總數可合理預期將影響合併財務報表使用者所作之經濟決策，則被認為具有重大性。

本會計師依照一般公認審計準則查核時，運用專業判斷並保持專業上之懷疑。本會計師亦執行下列工作：

1. 辨認並評估合併財務報表導因於舞弊或錯誤之重大不實表達風險；對所評估之風險設計及執行適當之因應對策；並取得足夠及適切之查核證據以作為查核意見之基礎。因舞弊可能涉及共謀、偽造、故意遺漏、不實聲明或踰越內部控制，故未偵出導因於舞弊之重大不實表達之風險高於導因於錯誤者。
2. 對與查核攸關之內部控制取得必要之瞭解，以設計當時情況下適當之查核程序，惟其目的非對裕隆汽車製造股份有限公司及其子公司內部控制之有效性表示意見。
3. 評估管理階層所採用會計政策之適當性，及其所作會計估計與相關揭露之合理性。
4. 依據所取得之查核證據，對管理階層採用繼續經營會計基礎之適當性，以及使裕隆汽車製造股份有限公司及其子公司繼續經營之能力可能產生重大疑慮之事件或情況是否存在重大不確定性，作出結論。本會計師若認為該等事件或情況存在重大不確定性，則須於查核報告中提醒合併財務報表使用者注意合併財務報表之相關揭露，或於該等揭露係屬不適當時修正查核意見。本會計師之結論係以截至查核報告日所取得之查核證據為基礎。惟未來事件或情況可能導致裕隆汽車製造股份有限公司及其子公司不再具有繼續經營之能力。
5. 評估合併財務報表（包括相關附註）之整體表達、結構及內容，以及合併財務報表是否允當表達相關交易及事件。
6. 對於集團內組成個體之財務資訊取得足夠及適切之查核證據，以對合併財務報表表示意見。本會計師負責集團查核案件之指導、監督及執行，並負責形成集團查核意見。

本會計師與治理單位溝通之事項，包括所規劃之查核範圍及時間，以及重大查核發現（包括於查核過程中所辨認之內部控制顯著缺失）。

本會計師亦向治理單位提供本會計師所隸屬事務所受獨立性規範之人員已遵循會計師職業道德規範中有關獨立性之聲明，並與治理單位溝通所有可能被認為會影響會計師獨立性之關係及其他事項（包括相關防護措施）。

本會計師從與治理單位溝通之事項中，決定對裕隆汽車製造股份有限公司及其子公司民國 110 年度合併財務報表查核之關鍵查核事項。本會計師於查核報告中敘明該等事項，除非法令不允許公開揭露特定事項，或在極罕見情況下，本會計師決定不於查核報告中溝通特定事項，因可合理預期此溝通所產生之負面影響大於所增進之公眾利益。

勤業眾信聯合會計師事務所
會計師 郭 俐 雯



郭俐雯

會計師 范 有 偉



范有偉

證券暨期貨管理委員會核准文號
台財證六字第 0920123784 號

證券暨期貨管理委員會核准文號
台財證六字第 0920123784 號

中 華 民 國 1 1 1 年 3 月 1 0 日

裕隆汽車製造股份有限公司及子公司
合併資產負債表
民國110年及109年12月31日

代 碼	資 產	110年12月31日		109年12月31日	
		金 額	%	金 額	%
	流動資產				
1100	現金及約當現金 (附註六)	\$ 15,292,207	5	\$ 20,036,878	7
1110	透過損益按公允價值衡量之金融資產 (附註七)	1,404,337	-	4,315,296	1
1120	透過其他綜合損益按公允價值衡量之金融資產 (附註八)	203,006	-	113,077	-
1135	避險之金融資產 (附註十一)	484	-	1,594	-
1136	按攤銷後成本衡量之金融資產 (附註九、十及三六)	5,919,832	2	4,386,706	1
1150	應收票據及帳款－非關係人 (附註十二及三六)	166,813,066	52	141,722,783	47
1172	應收票據及帳款－關係人 (附註十二、三五及三六)	642,896	-	457,018	-
1197	應收融資租賃款 (附註十三)	23,048,596	7	22,838,380	7
1200	其他應收款 (附註十四)	2,884,919	1	1,818,711	1
130X	存貨 (附註十五、二九及三六)	10,462,267	3	11,997,687	4
1479	其他流動資產 (附註三五)	4,991,634	2	4,876,780	2
1480	取得合約之增額成本 (附註三五)	3,191,248	1	2,621,758	1
11XX	流動資產總計	<u>234,854,492</u>	<u>73</u>	<u>215,186,668</u>	<u>71</u>
	非流動資產				
1510	透過損益按公允價值衡量之金融資產 (附註七)	44,061	-	2,136	-
1520	透過其他綜合損益按公允價值衡量之金融資產 (附註八)	486,472	-	438,922	-
1535	按攤銷後成本衡量之金融資產 (附註九及十)	1,126,362	-	624,140	-
1550	採用權益法之投資 (附註十七及三六)	28,028,713	9	28,968,473	10
1600	不動產、廠房及設備 (附註十八、二九、三五及三六)	35,566,354	11	35,542,275	12
1755	使用權資產 (附註二十)	2,648,561	1	3,190,202	1
1760	投資性不動產 (附註十九、二九及三六)	14,953,989	5	11,832,290	4
1805	商譽	882	-	882	-
1811	車型技術開發成本 (附註二一及二九)	254,104	-	328,319	-
1821	其他無形資產 (附註二一及二九)	417,497	-	475,147	-
1840	遞延所得稅資產 (附註三十)	2,567,126	1	2,471,273	1
194D	長期應收融資租賃款 (附註十三)	1,240,184	-	1,074,998	1
1920	存出保證金 (附註三五)	805,627	-	311,288	-
1990	其他非流動資產	868,355	-	875,733	-
15XX	非流動資產總計	<u>89,008,287</u>	<u>27</u>	<u>86,136,078</u>	<u>29</u>
1XXX	資 產 總 計	<u>\$ 323,862,779</u>	<u>100</u>	<u>\$ 301,322,746</u>	<u>100</u>

單位：新台幣仟元

代 碼	負 債 及 權 益	110年12月31日		109年12月31日	
		金 額	%	金 額	%
	流動負債				
2100	短期借款（附註二二）	\$ 41,623,922	13	\$ 45,307,626	15
2110	應付短期票券（附註二二）	130,764,899	40	106,544,979	35
2126	避險之金融負債（附註十一）	349	-	1,541	-
2150	應付票據及帳款－非關係人	3,828,338	1	4,655,668	2
2170	應付票據及帳款－關係人（附註三五）	1,265,765	1	1,817,464	1
2200	其他應付款（附註二四及三五）	9,085,622	3	12,327,544	4
2230	本期所得稅負債（附註三十）	1,100,726	-	948,109	-
2250	負債準備（附註二五）	91,040	-	159,271	-
2280	租賃負債（附註二十）	578,022	-	604,309	-
2321	應付公司債（附註二三）	22,796,697	7	14,121,823	5
2322	一年或一營業週期內到期長期借款（附註二二）	1,771,703	1	1,480,632	-
2399	其他流動負債（附註二四）	14,088,055	4	13,040,517	4
21XX	流動負債總計	226,995,138	70	201,009,483	66
	非流動負債				
2530	應付公司債（附註二三）	8,300,000	3	15,300,000	5
2540	長期借款（附註二二）	10,466,506	3	12,337,066	4
2550	負債準備（附註二五）	397,396	-	641,441	-
2570	遞延所得稅負債（附註三十）	4,145,767	1	3,942,336	2
2580	租賃負債（附註二十）	1,623,965	1	1,742,404	1
2640	淨確定福利負債（附註二六）	513,030	-	725,107	-
2670	其他非流動負債（附註二四）	721,454	-	749,589	-
25XX	非流動負債總計	26,168,118	8	35,437,943	12
2XXX	負債總計	253,163,256	78	236,447,426	78
	歸屬於本公司業主之權益（附註二七）				
	股 本				
3110	普通股股本	10,000,000	3	10,000,000	3
3200	資本公積	6,578,018	2	6,563,888	2
	保留盈餘				
3310	法定盈餘公積	8,281,822	2	8,281,822	3
3320	特別盈餘公積	22,228,565	7	24,228,565	8
3350	未分配盈餘（待彌補虧損）	5,514,701	2	(363,310)	-
3300	保留盈餘總計	36,025,088	11	32,147,077	11
	其他權益				
3410	國外營運機構財務報表換算之兌換差額	(1,287,377)	-	(1,118,814)	-
3420	透過其他綜合損益按公允價值衡量之金融資產未實現損益	1,712,376	-	1,522,597	-
3450	避險工具之損益	62	-	24	-
3400	其他權益總計	425,061	-	403,807	-
3500	庫藏股票	(376,304)	-	(376,304)	-
31XX	本公司業主權益總計	52,651,863	16	48,738,468	16
36XX	非控制權益（附註二七）	18,047,660	6	16,136,852	6
3XXX	權益總計	70,699,523	22	64,875,320	22
	負 債 與 權 益 總 計	\$ 323,862,779	100	\$ 301,322,746	100

後附之附註係本合併財務報告之一部分。

董事長：嚴陳莉蓮



經理人：姚振祥



會計主管：羅文邑



裕隆汽車製造股份有限公司及子公司
 合併綜合損益表
 民國 110 年及 109 年 1 月 1 日至 12 月 31 日



單位：新台幣仟元，惟
每股盈餘為元

代 碼	110年度			109年度		
	金 額	%	金 額	金 額	%	
營業收入（附註二八及三五）						
4100	銷貨收入	\$ 46,558,700	60	\$ 53,786,768	65	
4200	投資收入	52,727	-	103,725	-	
4300	租賃收入	8,384,902	11	8,177,344	10	
4600	勞務收入	3,111,070	4	3,311,791	4	
4800	其他營業收入	19,940,373	25	17,217,886	21	
4000	營業收入合計	<u>78,047,772</u>	<u>100</u>	<u>82,597,514</u>	<u>100</u>	
營業成本（附註十五、十八、二一、二六、二九及三五）						
5110	銷貨成本	42,271,840	54	48,541,228	59	
5300	租賃成本	6,774,246	9	6,541,523	8	
5600	勞務成本	1,842,231	2	2,161,336	2	
5800	其他營業成本	3,738,497	5	6,735,840	8	
5000	營業成本合計	<u>54,626,814</u>	<u>70</u>	<u>63,979,927</u>	<u>77</u>	
5900	營業毛利	23,420,958	30	18,617,587	23	
5920	已實現銷貨損益	<u>2,576</u>	<u>-</u>	<u>12,018</u>	<u>-</u>	
5950	營業毛利淨額	<u>23,423,534</u>	<u>30</u>	<u>18,629,605</u>	<u>23</u>	
營業費用（附註二六、二九及三五）						
6100	推銷費用	7,933,813	10	7,681,741	9	
6200	管理費用	5,355,693	7	5,738,720	7	
6300	研究發展費用	360,377	1	1,364,120	2	
6450	預期信用減損損失	2,637,866	3	5,063,486	6	
6000	營業費用合計	<u>16,287,749</u>	<u>21</u>	<u>19,848,067</u>	<u>24</u>	
6900	營業損益	<u>7,135,785</u>	<u>9</u>	<u>(1,218,462)</u>	<u>(1)</u>	
營業外收入及支出						
7010	其他收入（附註二九）	\$ 906,538	1	\$ 1,010,417	1	
7020	其他利益及損失（附註二九及三五）	(157,222)	-	2,423,204	3	
7050	財務成本（附註二九）	(478,043)	(1)	(821,441)	(1)	
7060	採用權益法認列之關聯企業及合資損益之份額（附註十七）	2,032,007	3	4,031,743	5	
7100	利息收入（附註二九）	258,743	-	298,087	-	
7000	營業外收入及支出合計	<u>2,562,023</u>	<u>3</u>	<u>6,942,010</u>	<u>8</u>	

(接次頁)

(承前頁)

7900	稅前損益	9,697,808	12	5,723,548	7
7950	所得稅費用（附註三十）	<u>1,955,493</u>	<u>2</u>	<u>883,986</u>	<u>1</u>
8200	本年度損益	<u>7,742,315</u>	<u>10</u>	<u>4,839,562</u>	<u>6</u>
其他綜合損益（淨額）					
不重分類至損益之項目：					
8311	確定福利計畫之再衡量數 （附註二六）	148,721	-	(7,250)	-
8316	透過其他綜合損益按公允 價值衡量之權益工具 投資未實現評價損益	88,795	-	7,373	-
8320	採用權益法認列之關聯企 業及合資其他綜合損 益之份額	<u>126,140</u>	<u>-</u>	<u>70,111</u>	<u>-</u>
8310		<u>363,656</u>	<u>-</u>	<u>70,234</u>	<u>-</u>
後續可能重分類至損益之項目：					
8361	國外營運機構財務報表換 算之兌換差額	(\$ 120,315)	-	\$ 163,749	-
8368	不適用基礎調整之避險工 具之損益	111	-	61	-
8370	採用權益法認列關聯企業 及合資其他綜合損益 之份額	(<u>93,613</u>)	<u>-</u>	<u>6,945</u>	<u>-</u>
8360		(<u>213,817</u>)	<u>-</u>	<u>170,755</u>	<u>-</u>
8300	本期其他綜合損益	<u>149,839</u>	<u>-</u>	<u>240,989</u>	<u>-</u>
8500	本年度綜合損益總額	<u>\$ 7,892,154</u>	<u>10</u>	<u>\$ 5,080,551</u>	<u>6</u>
損益歸屬於：					
8610	本公司業主	\$ 4,715,516	6	\$ 2,739,210	3
8620	非控制權益	<u>3,026,799</u>	<u>4</u>	<u>2,100,352</u>	<u>3</u>
8600		<u>\$ 7,742,315</u>	<u>10</u>	<u>\$ 4,839,562</u>	<u>6</u>
綜合損益總額歸屬於：					
8710	本公司業主	\$ 4,899,266	6	\$ 2,949,501	3
8720	非控制權益	<u>2,992,888</u>	<u>4</u>	<u>2,131,050</u>	<u>3</u>
8700		<u>\$ 7,892,154</u>	<u>10</u>	<u>\$ 5,080,551</u>	<u>6</u>
每股盈虧（附註三一）					
9710	基 本	<u>\$ 4.82</u>		<u>\$ 2.80</u>	
9810	稀 釋	<u>\$ 4.82</u>		<u>\$ 2.80</u>	

後附之附註係本合併財務報告之一部分。

董事長：嚴陳莉蓮



經理人：姚振祥



會計主管：羅文邑



裕隆汽車製造股份有限公司及子公司

合併權益變動表

民國 110 年及 109 年 1 月 1 日至 12 月 31 日

歸 屬 於 本 公 司

代碼		保 留 盈 餘				未 分 配 盈 餘 (待彌補虧損)
		普 通 股 股 本	資 本 公 積	法 定 盈 餘 公 積	特 別 盈 餘 公 積	
A1	109 年 1 月 1 日餘額	\$ 15,729,199	\$ 6,566,495	\$ 8,281,822	\$ 39,373,565	(\$ 23,880,202)
F1	減資彌補虧損	(5,729,199)	-	-	-	5,729,199
B3	108 年度盈餘指撥及分配	-	-	-	-	-
B5	特別盈餘公積	-	-	-	(15,145,000)	15,145,000
B5	子公司股東現金股利	-	-	-	-	-
C7	採用權益法認列之關聯企業及 合資之變動數	-	(2,607)	-	-	(4,527)
M5	取得或處分子公司股權價格與 帳面價值差額	-	-	-	-	(40,307)
D1	109 年度淨利	-	-	-	-	2,739,210
D3	109 年度稅後其他綜合損益	-	-	-	-	(9,363)
D5	109 年度綜合損益總額	-	-	-	-	2,729,847
Q1	處分透過其他綜合損益按公允 價值衡量之權益工具投資	-	-	-	-	(42,851)
H1	關聯企業處分透過其他綜合損 益按公允價值衡量之權益工 具投資	-	-	-	-	531
M3	除列子公司影響數	-	-	-	-	-
Z1	109 年 12 月 31 日餘額	10,000,000	6,563,888	8,281,822	24,228,565	(363,310)
B3	109 年度盈餘指撥及分配	-	-	-	-	-
B5	特別盈餘公積	-	-	-	(2,000,000)	2,000,000
B5	現金股利 (每股 1 元)	-	-	-	-	(1,000,000)
B5	子公司股東現金股利	-	-	-	-	-
C7	採用權益法認列之關聯企業及 合資之變動數	-	153	-	-	-
M1	發放予子公司股利調整資本公 積	-	7,527	-	-	-
M5	取得或處分子公司股權價格與 帳面價值差額	-	6,450	-	-	(1)
O1	非控制權益增減	-	-	-	-	-
D1	110 年度淨利	-	-	-	-	4,715,516
D3	110 年度稅後其他綜合損益	-	-	-	-	133,642
D5	110 年度綜合損益總額	-	-	-	-	4,849,158
Q1	處分透過其他綜合損益按公允 價值衡量之權益工具投資	-	-	-	-	28,854
Z1	110 年 12 月 31 日餘額	\$ 10,000,000	\$ 6,578,018	\$ 8,281,822	\$ 22,228,565	\$ 5,514,701

單位：新台幣仟元，惟每股股利為元


業 其	主 權	之 項	權 目	益			
國外營運機構 財務報表換算 之兌換差額	透過其他綜合 損益按公允價值 衡量之金融資產 未實現損益	避險工具損益	庫藏股票	總計	非控制權益	權益總計	
(\$ 1,255,680)	\$ 1,397,517	(\$ 4)	(\$ 376,304)	\$45,836,408	\$ 11,244,743	\$57,081,151	
-	-	-	-	-	-	-	
-	-	-	-	-	(1,293,234)	(1,293,234)	
-	-	-	-	(7,134)	-	(7,134)	
-	-	-	-	(40,307)	-	(40,307)	
-	-	-	-	2,739,210	2,100,352	4,839,562	
<u>136,866</u>	<u>82,760</u>	<u>28</u>	<u>-</u>	<u>210,291</u>	<u>30,698</u>	<u>240,989</u>	
<u>136,866</u>	<u>82,760</u>	<u>28</u>	<u>-</u>	<u>2,949,501</u>	<u>2,131,050</u>	<u>5,080,551</u>	
-	42,851	-	-	-	-	-	
-	(531)	-	-	-	-	-	
<u>-</u>	<u>-</u>	<u>-</u>	<u>-</u>	<u>-</u>	<u>4,054,293</u>	<u>4,054,293</u>	
(1,118,814)	1,522,597	24	(376,304)	48,738,468	16,136,852	64,875,320	
-	-	-	-	-	-	-	
-	-	-	-	(1,000,000)	-	(1,000,000)	
-	-	-	-	-	(1,285,875)	(1,285,875)	
-	-	-	-	153	-	153	
-	-	-	-	7,527	-	7,527	
-	-	-	-	6,449	(6,449)	-	
-	-	-	-	-	210,244	210,244	
-	-	-	-	4,715,516	3,026,799	7,742,315	
(168,563)	<u>218,633</u>	<u>38</u>	<u>-</u>	<u>183,750</u>	(33,911)	<u>149,839</u>	
(168,563)	<u>218,633</u>	<u>38</u>	<u>-</u>	<u>4,899,266</u>	<u>2,992,888</u>	<u>7,892,154</u>	
<u>-</u>	(<u>28,854</u>)	<u>-</u>	<u>-</u>	<u>-</u>	<u>-</u>	<u>-</u>	
<u>(\$ 1,287,377)</u>	<u>\$ 1,712,376</u>	<u>\$ 62</u>	<u>(\$ 376,304)</u>	<u>\$52,651,863</u>	<u>\$18,047,660</u>	<u>\$70,699,523</u>	

後附之附註係本合併財務報告之一部分。

董事長：嚴陳莉蓮



經理人：姚振祥



會計主管：羅文邑



裕隆汽車製造股份有限公司及子公司
合併現金流量表
民國 110 年及 109 年 1 月 1 日至 12 月 31 日

單位：新台幣仟元

代 碼		110年度	109年度
	營業活動之現金流量		
A10000	本年度稅前淨利	\$ 9,697,808	\$ 5,723,548
A20010	收益費損項目		
A20100	折 舊	7,305,341	8,091,102
A20200	攤 銷	2,957,547	2,677,899
A20400	透過損益按公允價值衡量之金融資產及 負債之淨利益	(29,804)	(38,706)
A20900	財務成本	3,012,335	3,797,371
A21200	利息收入	(17,774,485)	(15,923,588)
A21300	股利收入	(85,539)	(26,680)
A22400	採用權益法認列之關聯企業及合資損益 之份額	(2,032,007)	(4,031,743)
A22500	處分及報廢不動產、廠房及設備損失（利 益）	118,519	(681,587)
A22700	處分投資性不動產（利益）損失	(121)	14,143
A22800	處分無形資產（利益）損失	(9,016)	28,111
A22900	處分子公司損失（利益）	73,241	(4,040,489)
A23100	處分採用權益法之投資利益	(31,100)	(422)
A23500	金融資產減損損失	-	738
A23700	非金融資產減損損失	651,748	2,790,669
A23800	預期信用減損損失	2,637,866	5,063,486
A24000	聯屬公司間已實現損益	(1,907)	(2,568)
A24100	未實現外幣兌換利益	(9,144)	(34,609)
A24600	租賃修改（利益）損失	(3,572)	18,964
A29900	（迴轉）提列負債準備	(165,207)	28,542
A30000	與營業活動相關之資產／負債變動數		
A31115	透過損益按公允價值衡量之金融資產	2,907,437	(1,270,134)
A31150	應收票據及帳款	(28,006,111)	(10,988,873)
A31180	其他應收款	(1,172,508)	138,074
A31200	存 貨	930,791	1,149,905
A31230	其他流動資產	(184,538)	771,538
A31250	應收融資租賃款	(279,217)	4,283,112
A31260	持有供正常營業過程出售之租賃資產	(6,525,542)	(5,316,321)
A31270	取得合約之增額成本	(3,308,711)	(2,436,781)
A31990	其他營業資產	(559,787)	325,259
A32150	應付票據及帳款	(1,370,271)	379,548
A32180	其他應付款	(2,576,102)	4,091,532
A32200	負債準備	(147,069)	(175,341)
A32220	存入保證金	220,859	(463,295)
A32230	其他流動負債	843,456	432,232
A32240	淨確定福利負債	(67,164)	(283,381)
A32990	其他營業負債	(24,993)	(183,250)
A33000	營運產生之現金流出	(33,006,967)	(6,091,995)
A33100	收取之利息	17,590,226	15,748,753
A33300	支付之利息	(3,050,186)	(4,184,571)
A33500	支付之所得稅	(1,728,122)	(1,306,714)
AAAA	營業活動之淨現金流（出）入	(20,195,049)	4,165,473

(接次頁)

(承前頁) 代 碼		110年度	109年度
	投資活動之現金流量		
B00010	取得透過其他綜合損益按公允價值衡量之金融資產	(\$ 80,000)	(\$ 1,642)
B00020	處分透過其他綜合損益按公允價值衡量之金融資產價款	33,867	66,551
B00040	取得按攤銷後成本衡量之金融資產	(7,308,276)	(4,072,570)
B00050	處分按攤銷後成本衡量之金融資產價款	5,263,314	9,536,783
B01800	取得採用權益法之長期股權投資	(552,150)	-
B01900	處分採用權益法之長期股權投資價款	116,163	199
B02200	處分子公司之淨現金流(出)入	(9,108)	21,837
B02700	取得不動產、廠房及設備	(1,825,619)	(3,235,982)
B02800	處分不動產、廠房及設備價款	962,291	1,536,937
B03800	存出保證金(增加)減少	(521,149)	56,943
B04500	取得無形資產	(155,054)	(324,791)
B04600	處分無形資產價款	24,991	-
B05400	取得投資性不動產	(2,210,804)	(1,798,478)
B05500	處分投資性不動產價款	1,418	38,598
B07600	收取之股利	3,652,256	3,733,337
BBBB	投資活動之淨現金流(出)入	(2,607,860)	5,557,722
	籌資活動之現金流量		
C00100	短期借款增加	\$ 134,704,861	\$ 117,023,460
C00200	短期借款減少	(138,199,987)	(139,897,554)
C00500	應付短期票券增加	399,812,930	324,967,931
C00600	應付短期票券減少	(375,549,938)	(316,838,794)
C01200	發行公司債	3,743,375	8,100,976
C01300	償還公司債	(2,100,000)	(4,350,000)
C01600	舉借長期借款	23,950,709	25,676,238
C01700	償還長期借款	(25,531,884)	(28,495,067)
C02500	按攤銷後成本衡量之金融負債減少	-	(753,630)
C03100	存入保證金(減少)增加	(6,525)	648,705
C04020	租賃負債本金償還	(630,799)	(653,403)
C04500	發放現金股利	(2,148,097)	(1,214,015)
C05800	非控制權益變動	107,267	(40,307)
CCCC	籌資活動之淨現金流入(出)	18,151,912	(15,825,460)
DDDD	匯率變動對現金及約當現金之影響	(93,674)	(8,792)
EEEE	本年度現金及約當現金減少	(4,744,671)	(6,111,057)
E00100	年初現金及約當現金餘額	20,036,878	26,147,935
E00200	年底現金及約當現金餘額	\$ 15,292,207	\$ 20,036,878

後附之附註係本合併財務報告之一部分。

董事長：嚴陳莉蓮



經理人：姚振祥



會計主管：羅文邑



裕隆汽車製造股份有限公司及子公司
 合併財務報告附註
 民國 110 年及 109 年 1 月 1 日至 12 月 31 日
 (金額除另予註明者外，均以新台幣仟元為單位)

一、公司沿革

裕隆汽車製造股份有限公司（以下稱「本公司」）係於 42 年 9 月設立，主要係從事汽車之製造及銷售。本公司發行之股票自 65 年 7 月起在臺灣證券交易所上市買賣。本合併財務報告係以本公司之功能性貨幣新台幣表達。

二、通過財務報告之日期及程序

本合併財務報告於 111 年 3 月 10 日經董事會通過。

三、新發布及修訂準則及解釋之適用

(一)首次適用金融監督管理委員會（以下稱「金管會」）認可並發布生效之國際財務報導準則（IFRS）、國際會計準則（IAS）、解釋（IFRIC）及解釋公告（SIC）（以下稱「IFRSs」）

適用修正後之金管會認可並發布生效之 IFRSs 將不致造成合併公司會計政策之重大變動。

(二)111 年適用之金管會認可之 IFRSs

新 發 布 / 修 正 / 修 訂 準 則 及 解 釋	I A S B 發 布 之 生 效 日
「IFRSs 2018-2020 之年度改善」	2022 年 1 月 1 日（註 1）
IFRS 3 之修正「對觀念架構之引述」	2022 年 1 月 1 日（註 2）
IAS 16 之修正「不動產、廠房及設備：達到預定使用狀態前之價 款」	2022 年 1 月 1 日（註 3）
IAS 37 之修正「虧損性合約－履行合約之成本」	2022 年 1 月 1 日（註 4）
註 1：IFRS 9 之修正適用於 2022 年 1 月 1 日以後開始之年度報導期間所發生之金融負債之交換或條款 修改；IAS 41「農業」之修正適用於 2022 年 1 月 1 日以後開始之年度報導期間之公允價值衡量； IFRS 1「首次採用 IFRSs」之修正係追溯適用於 2022 年 1 月 1 日以後開始之年度報導期間。	
註 2：收購日在年度報導期間開始於 2022 年 1 月 1 日以後之企業合併適用此項修正。	
註 3：於 2021 年 1 月 1 日以後始達管理階層預期運作方式之必要地點及狀態之廠房、不動產及設備適用 此項修正。	
註 4：於 2022 年 1 月 1 日尚未履行所有義務之合約適用此項修正。	

截至本合併財務報告通過發布日止，合併公司評估其他準則、解釋之修正將不致對財務狀況與財務績效造成重大影響。

(三)國際會計準則理事會（IASB）已發布但尚未經金管會認可並發布生效之 IFRSs

新 發 布 / 修 正 / 修 訂 準 則 及 解 釋	I A S B 發 布 之 生 效 日（註 1）
IFRS 10 及 IAS 28 之修正「投資者與其關聯企業或合資間之資產 出售或投入」	未 定
IFRS 17「保險合約」	2023 年 1 月 1 日
IFRS 17 之修正	2023 年 1 月 1 日
IFRS 17 之修正「初次適用 IFRS 17 及 IFRS 9－比較資訊」	2023 年 1 月 1 日
IAS 1 之修正「負債分類為流動或非流動」	2023 年 1 月 1 日
IAS 1 之修正「會計政策之揭露」	2023 年 1 月 1 日（註 2）

新發布 / 修正 / 修訂準則及解釋	IASB 發布之生效日 (註 1)
IAS 8 之修正「會計估計之定義」	2023 年 1 月 1 日 (註 3)
IAS 12 之修正「與單一交易所產生之資產及負債有關之遞延所得稅」	2023 年 1 月 1 日 (註 4)

註 1：除另註明外，上述新發布／修正／修訂準則或解釋係於各該日期以後開始之年度報導期間生效。

註 2：於 2023 年 1 月 1 日以後開始之年度報導期間推延適用此項修正。

註 3：於 2023 年 1 月 1 日以後開始之年度報導期間所發生之會計估計變動及會計政策變動適用此項修正。

註 4：除於 2022 年 1 月 1 日就租賃及除役義務之暫時性差異認列遞延所得稅外，該修正係適用於 2022 年 1 月 1 日以後所發生之交易。

截至本合併財務報告通過發布日止，合併公司仍持續評估上述準則、解釋之修正對財務狀況與財務績效之影響，相關影響待評估完成時予以揭露。

四、重大會計政策之彙總說明

(一) 遵循聲明

本合併財務報告係依照證券發行人財務報告編製準則及經金管會認可並發布生效之 IFRSs 編製。

(二) 編製基礎

除按公允價值衡量之金融工具及按確定福利義務現值減除計畫資產公允價值認列之淨確定福利負債外，本合併財務報告係依歷史成本基礎編製。

公允價值衡量依照相關輸入值之可觀察程度及重要性分為第 1 等級至第 3 等級：

1. 第 1 等級輸入值：係指於衡量日可取得之相同資產或負債於活絡市場之報價（未經調整）。
2. 第 2 等級輸入值：係指除第 1 等級之報價外，資產或負債直接（亦即價格）或間接（亦即由價格推導而得）之可觀察輸入值。
3. 第 3 等級輸入值：係指資產或負債之不可觀察之輸入值。

(三) 資產與負債區分流動與非流動之標準

流動資產包括：

1. 主要為交易目的而持有之資產；
2. 預期於資產負債表日後一個營業週期內實現之資產；及
3. 現金及約當現金（但不包括於資產負債表日後逾 12 個月用以交換或清償負債而受到限制者）。

流動負債包括：

1. 主要為交易目的而持有之負債；
2. 於資產負債表日後 12 個月內到期清償之負債（即使於資產負債表日後至通過發布財務報告前已完成長期性之再融資或重新安排付款協議，亦屬流動負債），以及
3. 不能無條件將清償期限遞延至資產負債表日後至少 12 個月之負債。惟負債之條款可能依交易對方之選擇，以發行權益工具而導致其清償者，並不影響分類。

非屬上述流動資產或流動負債者，係分類為非流動資產或非流動負債。

裕融公司、新鑫公司、裕融租賃有限公司、裕國租賃公司、裕隆汽車金融公司、裕富數位資融公司、Yulon Finance Philippines Corporation、裕隆建設公司、裕信公司及裕新公司營業週期長於一年，故相關資產負債科目採用一個營業週期作為劃分流動及非流動之標準。

(四) 合併基礎

本合併財務報告係包含本公司及由本公司所控制個體（子公司）之財務報告。合併綜合損益表已納入被收購或被處分子公司於當期自收購日起或至處分日止之營運損益。子公司之財務報告已予調整，以使其

會計政策與合併公司之會計政策一致。於編製合併財務報告時，各個體間之交易、帳戶餘額、收益及費損已全數予以銷除。子公司之綜合損益總額係歸屬至本公司業主及非控制權益，即使非控制權益因而成為虧損餘額。

當合併公司對子公司所有權權益之變動未導致喪失控制者，係作為權益交易處理。合併公司及非控制權益之帳面金額已予調整，以反映其於子公司相對權益之變動。非控制權益之調整金額與所支付或收取對價之公允價值間之差額，係直接認列為權益且歸屬於本公司業主。

當合併公司喪失對子公司之控制時，處分損益係為下列兩者之差額：(1)所收取對價之公允價值與對前子公司之剩餘投資按喪失控制日之公允價值合計數，以及(2)前子公司之資產（含商譽）與負債及非控制權益按喪失控制日之帳面金額合計數。合併公司對於其他綜合損益中所認列與該子公司有關之所有金額，其會計處理係與合併公司直接處分相關資產或負債所必須遵循之基礎相同。

子公司明細、持股比例及營業項目，參閱附註十六、附表九及附表十。

(五) 企業合併

企業合併係採收購法處理。收購相關成本於成本發生及勞務取得當期列為費用。

商譽係按移轉對價、被收購者之非控制權益以及收購者先前已持有被收購者之權益於收購日之公允價值之總額，超過收購日所取得可辨認資產及承擔負債之淨額衡量。倘於重評估後，收購日所取得可辨認資產及承擔負債之淨額仍超過移轉對價、被收購者之非控制權益以及收購者先前已持有被收購者之權益於收購日公允價值之總數，則該差額為廉價購買利益，並立即認列為損益。

因企業合併所取得可辨認資產及承擔負債之衡量若尚未完成，資產負債表日係以暫定金額認列，並於衡量期間進行追溯調整或認列額外之資產或負債，以反映所取得有關收購日已存在事實與情況之新資訊。

(六) 外幣

各個體編製財務報告時，以個體功能性貨幣（個體營運所處主要經濟環境之貨幣）以外之貨幣（外幣）交易者，依交易日匯率換算為功能性貨幣記錄。於報導期間結束日，外幣貨幣性項目以收盤匯率換算。以公允價值衡量之外幣非貨幣性項目，按決定公允價值當日之匯率換算，所產生之兌換差額列為當期損益，惟屬於公允價值變動認列於其他綜合損益者，其產生之兌換差額列於其他綜合損益。以歷史成本衡量之外幣非貨幣性項目係以交易日之匯率換算，不再重新換算。

因交割貨幣性項目或換算貨幣性項目產生之兌換差額，於發生當期認列於損益。

於編製合併財務報告時，合併公司國外營運機構之資產及負債以每一資產負債表日匯率換算為新台幣；收益及費損項目係以當期平均匯率換算，所產生之兌換差額認列為其他綜合損益並適當歸屬予本公司業主及非控制權益。

在部分處分國外營運機構之子公司未導致喪失控制時，係按比例將累計兌換差額重新歸屬予該子公司之非控制權益，而不認列為損益。在其他任何部分處分國外營運機構之情況下，累計兌換差額則按處分比例重分類至損益。

(七) 存貨

存貨包括原料、物料、在製品及製成品。存貨係以成本與淨變現價值孰低衡量，比較成本與淨變現價值時除同類別存貨外係以個別項目為基礎。淨變現價值係指在正常情況下之估計售價減除至完工尚需投入之估計成本及完成出售所需之估計成本後之餘額。存貨成本之計算係採加權平均法。

裕融公司為推展業務提供車輛予經銷商供其展示及銷售並收取展示費至車輛銷售時止，該等車輛所有權尚未移轉予經銷商前，仍列為裕融公司存貨。

建設業存貨

存貨係以成本與淨變現價值孰低衡量。成本包括使其達可供使用地點及狀態所發生之取得、產製或加工及其他成本，並採加權平均法計算。建設業存貨係以成本與淨變現價值孰低衡量。成本包括使其達可供使用的地點及狀態所發生之取得必要支出及借款資本化成本。

淨變現價值係指正常營業下之估計售價減除估計完工尚需投入之估計成本及完成出售所需之估計成本後餘額。淨變現價值之釐定方法如下：

1. 營建用地：淨變現價值係參照管理當局按當時市場之售價減除至完工尚需投入之成本及銷售費用為計算基礎，或依最近期之市場價值（開發分析法或比較法）為基礎。
2. 在建工程：淨變現價值為估計售價（當時市場情況）減去至完工尚需投入之成本及銷售費用為計算基礎。
3. 待售房地：淨變現價值為估計售價（參照管理當局按當時市場情況估計）減去於銷售房地時所產生之估計成本及銷售費用。

(八) 投資關聯企業及合資

關聯企業係指合併公司具有重大影響，但非屬子公司或合資權益之企業。合資係指合併公司與他公司具有聯合控制且對淨資產具有權利之聯合協議。

合併公司採用權益法處理對關聯企業及合資之投資。

權益法下，投資關聯企業及合資原始依成本認列，取得日後帳面金額係隨合併公司所享有之關聯企業及合資損益及其他綜合損益份額與利潤分配而增減。此外，針對關聯企業權益及合資之變動，合併公司係按持股比例認列。

關聯企業及合資發行新股時，合併公司若未按持股比例認購，致使持股比例發生變動，並因而使投資之股權淨值發生增減時，其增減數調整資本公積—採權益法認列關聯企業及合資股權淨值之變動數及採用權益法之投資。惟若未按持股比例認購或取得致使對關聯企業及合資之所有權權益減少者，於其他綜合損益中所認列與該關聯企業及該合資有關之金額按減少比例重分類，其會計處理之基礎係與關聯企業及合資若直接處分相關資產或負債所必須遵循之基礎相同；前項調整如應借記資本公積，而採用權益法之投資所產生之資本公積餘額不足時，其差額借記保留盈餘。

當合併公司對關聯企業及合資之損失份額等於或超過其在該關聯企業及合資之權益時，即停止認列進一步之損失。合併公司僅於發生法定義務、推定義務或已代關聯企業及合資支付款項之範圍內，認列額外損失及負債。

取得成本超過合併公司於取得日所享有關聯企業及合資可辨認資產及負債淨公允價值份額之數額列為商譽，該商譽係包含於該投資之帳面金額且不得攤銷；合併公司於取得日所享有關聯企業及合資可辨認資產及負債淨公允價值份額超過取得成本之數額列為當期收益。

合併公司於評估減損時，係將投資之整體帳面金額（含商譽）視為單一資產，比較可回收金額（使用價值或公允價值減出售成本孰高者）與帳面金額，進行減損測試，所認列之減損損失亦屬於投資帳面金額之一部分。減損損失之任何迴轉，於該投資之可回收金額後續增加之範圍內予以認列。

合併公司自其投資不再為關聯企業及合資之日停止採用權益法，其對原關聯企業及原合資之保留權益以公允價值衡量，該公允價值及處分價款與停止採用權益法當日之投資帳面金額之差額，列入當期損益。此外，於其他綜合損益中所認列與該關聯企業及該合資有關之所有金額，其會計處理之基礎係與關聯企業及合資若直接處分相關資產或負債所必須遵循之基礎相同。若對關聯企業之投資成為合資之投資，或對合資之投資成為對關聯企業之投資，合併公司係持續採用權益法而不對保留權益作再衡量。

合併公司與關聯企業及合併公司與合資間之逆流、順流及側流交易所產生之損益，僅在與合併公司對關聯企業權益及對合資權益無關之範圍內，認列於合併財務報告。

(九) 不動產、廠房及設備

不動產、廠房及設備係以成本認列，後續以成本減除累計折舊及累計減損損失後之金額衡量。

建造中之不動產、廠房及設備係以成本減除累計減損損失後之金額認列。成本包括專業服務費用及符合資本化條件之借款成本。該等資產於完工並達預期使用狀態時，分類至不動產、廠房及設備之適當類別並開始提列折舊。

自有土地不提列折舊。

不動產、廠房及設備於耐用年限內按直線基礎及生產數量法，對每一重大部分單獨提列折舊。若租賃期間較耐用年限短者，則於租賃期間內提列折舊。合併公司至少於每一年度結束日對估計耐用年限、殘值及折舊方法進行檢視，並推延適用會計估計變動之影響。

不動產、廠房及設備除列時，淨處分價款與該資產帳面金額間之差額係認列於損益。

企業於正常活動過程中若將持有以供出租之不動產、廠房及設備項目例行性地對外銷售，則應於該等資產停止出租而轉供出售時，以其帳面金額轉列為存貨。出售該等資產之價款應依國際財務報導準則第15號「客戶合約之收入」之規定認為收入。持有供正常營業過程出售之資產轉列為存貨時，並不適用國際財務報導準則第5號之規定。

上述取得持有供出租他人及後續持有供出售之資產之現金支付則係來自於營運活動之現金流量。自租金及後續出售該等資產之現金收取亦屬於營運活動之現金流量。

(十)投資性不動產

投資性不動產係為賺取租金或資本增值或兩者兼具而持有之不動產（係包含符合投資性不動產定義而處於建造過程中之不動產）。投資性不動產亦包括目前尚未決定未來用途所持有之土地。

自有之投資性不動產原始以成本（包括交易成本）衡量，後續以成本減除累計折舊及累計減損損失後之金額衡量。合併公司採直線基礎提列折舊。

投資性不動產係以擬出售而開始開發日之帳面金額轉列存貨。

不動產、廠房及設備之不動產係以不動產轉出租予他人時之帳面金額轉列投資性不動產。

建造中之投資性不動產係以成本減除累計減損損失後之金額認列。成本包括專業服務費用，及符合資本化條件之借款成本。該等資產於達預期使用狀態時開始提列折舊。

投資性不動產除列時，淨處分價款與該資產帳面金額間之差額係認列於損益。

(十一)商譽

企業合併所取得之商譽係依收購日所認列之商譽金額作為成本，後續以成本減除累計減損損失後之金額衡量。

為減損測試之目的，商譽分攤至合併公司預期會因該合併綜效而受益之各現金產生單位或現金產生單位群組（簡稱「現金產生單位」）。

受攤商譽之現金產生單位每年（及有跡象顯示該單位可能已減損時）藉由包含商譽之該單位帳面金額與其可回收金額之比較，進行該單位之減損測試。若分攤至現金產生單位之商譽係當年度企業合併所取得，則該單位應於當年度結束前進行減損測試。若受攤商譽之現金產生單位之可回收金額低於其帳面金額，減損損失係先減少該現金產生單位受攤商譽之帳面金額，次就該單位內其他各資產帳面金額之比例減少各該資產帳面金額。任何減損損失直接認為當期損失。商譽減損損失不得於後續期間迴轉。

(十二)無形資產

單獨取得之有限耐用年限無形資產原始以成本衡量，後續係以成本減除累計攤銷及累計減損損失後之金額衡量。無形資產於耐用年限內按直線基礎及生產數量法進行攤銷，並且至少於每一年度結束日對估計耐用年限、殘值及攤銷方法進行檢視，並推延適用會計估計變動之影響。非確定耐用年限無形資產係以成本減除累計減損損失列報。

無形資產除列時，淨處分價款與該資產帳面金額間之差額係認列於當期損益。

(十三)合約成本相關資產

應收帳款收買及設備租賃業務之佣金僅於取得客戶合約時發生，在金額可回收之範圍內認為取得合約之增額成本，並按利息法於帳款受讓合約期間分期認列為佣金支出。惟預計於一年內攤銷之取得合約增額成本，合併公司選擇不予資本化。

(十四)有形及無形資產（商譽除外）之減損

合併公司於每一資產負債表日評估是否有任何跡象顯示有形及無形資產（商譽除外）可能已減損。若有任一減損跡象存在，則估計該資產之可回收金額。倘無法估計個別資產之可回收金額，合併公司估計該資產所屬現金產生單位之可回收金額。若共用資產可依合理一致之基礎分攤至現金產生單位時，則分攤至個別之現金產生單位，反之，則分攤至可依合理一致之基礎分攤之最小現金產生單位群組。

針對非確定耐用年限及尚未可供使用之無形資產，每年及有減損跡象時進行減損測試。

可回收金額為公允價值減出售成本與其使用價值之較高者。個別資產或現金產生單位之可回收金額若低於其帳面金額時，將該資產或現金產生單位之帳面金額調減至其可回收金額。減損損失係認列於損益。

適用 IFRS 15 之客戶合約，因客戶合約所認列之存貨、不動產、廠房及設備及無形資產先依存貨減損規定及上述規定認列減損，次依合約成本相關資產之帳面金額超過提供相關商品或勞務預期可收取之對價剩餘金額扣除直接相關成本後之金額認列為減損損失，續將合約成本相關資產之帳面金額計入所屬現金產生單位，以進行現金產生單位之減損評估。

當減損損失於後續迴轉時，該資產、現金產生單位或合約成本相關資產之帳面金額調增至修訂後之可回收金額，惟增加後之帳面金額以不超過該資產、現金產生單位或合約成本相關資產若未於以前年度認列減損損失時所決定之帳面金額（減除攤銷或折舊）。減損損失之迴轉係認列於損益。

(十五)金融工具

金融資產與金融負債於合併公司成為該工具合約條款之一方時認列於合併資產負債表。

原始認列金融資產與金融負債時，若金融資產或金融負債非屬透過損益按公允價值衡量者，係按公允價值加計直接可歸屬於取得或發行金融資產或金融負債之交易成本衡量。直接可歸屬於取得或發行透過損益按公允價值衡量之金融資產或金融負債之交易成本，則立即認列為損益。

1.金融資產

金融資產之慣例交易係採交易日會計認列及除列。

(1)衡量種類

合併公司所持有之金融資產種類為透過損益按公允價值衡量之金融資產、按攤銷後成本衡量之金融資產與透過其他綜合損益按公允價值衡量之權益工具投資。

A. 透過損益按公允價值衡量之金融資產

透過損益按公允價值衡量之金融資產係強制透過損益按公允價值衡量之金融資產，包括合併公司未指定透過其他綜合損益按公允價值衡量之權益工具投資，及不符合分類為按攤銷後成本衡量或透過其他綜合損益按公允價值衡量之債務工具投資。

透過損益按公允價值衡量之金融資產係按公允價值衡量，其再衡量產生之利益或損失（包含該金融資產所產生之任何股利或利息）係認列於損益。公允價值之決定方式請參閱附註三四。

B. 按攤銷後成本衡量之金融資產

合併公司投資金融資產若同時符合下列兩條件，則分類為按攤銷後成本衡量之金融資產：

- a. 係於某經營模式下持有，該模式之目的係持有金融資產以收取合約現金流量；及
- b. 合約條款產生特定日期之現金流量，該等現金流量完全為支付本金及流通在外本金金額之利息。

按攤銷後成本衡量之金融資產（包括現金及約當現金、按攤銷後成本衡量之應收票據、應收帳款、應收融資租賃款及其他應收帳款與債務工具投資）於原始認列後，係以有效利息法決定之總帳面金額減除任何減損損失之攤銷後成本衡量，任何外幣兌換損益則認列於損益。

除下列兩種情況外，利息收入係以有效利率乘以金融資產總帳面金額計算：

- a. 購入或創始之信用減損金融資產，利息收入係以信用調整後有效利率乘以金融資產攤銷後成本計算。
- b. 非屬購入或創始之信用減損，但後續變成信用減損之金融資產，應自信用減損後之次一報導期間起以有效利率乘以金融資產攤銷後成本計算利息收入。

約當現金包括自取得日起 3 個月內、高度流動性、可隨時轉換成定額現金且價值變動風險甚小之定期存款，係用於滿足短期現金承諾。

C. 透過其他綜合損益按公允價值衡量之權益工具投資

合併公司於原始認列時，可作一不可撤銷之選擇，將非持有供交易且非企業合併收購者所認列或有對價之權益工具投資，指定透過其他綜合損益按公允價值衡量。

透過其他綜合損益按公允價值衡量之權益工具投資係按公允價值衡量，後續公允價值變動列報於其他綜合損益，並累計於其他權益中。於投資處分時，累積損益直接移轉至保留盈餘，並不重分類為損益。

透過其他綜合損益按公允價值衡量之權益工具投資之股利於合併公司收款之權利確立時認列於損益中，除非該股利明顯代表部分投資成本之回收。

(2)金融資產及合約資產之減損

合併公司於每一資產負債表日按預期信用損失評估按攤銷後成本衡量之金融資產（含應收票據、應收帳款、其他應收款及應收融資租賃款）之減損損失。

應收票據、應收帳款及應收融資租賃款均按存續期間預期信用損失認列備抵損失。其他金融資產係先評估自原始認列後信用風險是否顯著增加，若未顯著增加，則按 12 個月預期信用損失認列備抵損失，若已顯著增加，則按存續期間預期信用損失認列備抵損失。

預期信用損失係以發生違約之風險作為權重之加權平均信用損失。12 個月預期信用損失係代表金融工具於報導日後 12 個月內可能違約事項所產生之預期信用損失，存續期間預期信用損失則代表金融工具於預期存續期間所有可能違約事項產生之預期信用損失。

所有金融資產之減損損失係藉由備抵帳戶調降其帳面金額，惟透過其他綜合損益按公允價值衡量之債務工具投資之備抵損失係認列於其他綜合損益，並不減少其帳面金額。

(3)金融資產之除列

合併公司僅於對來自金融資產現金流量之合約權利失效，或已移轉金融資產且該資產所有權之幾乎所有風險及報酬已移轉予其他企業時，始將金融資產除列。

按攤銷後成本衡量之金融資產整體除列時，其帳面金額與所收取對價間之差額係認列於損益。透過其他綜合損益按公允價值衡量之權益工具投資整體除列時，累積損益直接移轉至保留盈餘，並不重分類為損益。

2.權益工具

合併公司發行之債務及權益工具係依據合約協議之實質與金融負債及權益工具之定義分類為金融負債或權益。

合併公司發行之權益工具係以取得之價款扣除直接發行成本後之金額認列。

再取回本公司本身之權益工具係於權益項下認列與減除。購買、出售、發行或註銷本公司本身之權益工具不認列於損益。

3.金融負債

(1)後續衡量

除下列情況外，所有金融負債係以有效利息法按攤銷後成本衡量：

A.按攤銷後成本衡量之金融負債

合併公司之按攤銷後成本衡量之金融負債係金融資產證券化。合併公司依金融資產證券化條例，採行特殊目的信託方式，將合併公司之金融資產及其相關權益信託移轉受託機構，由受託機構發行受益證券，並將募集所得交付合併個體。在此交易架構下，合併公司未喪失該金融資產之控制權，不除列該金融資產。

(2)金融負債之除列

合併公司僅於義務解除、取消或到期時，始將金融負債除列。除列金融負債時，其帳面金額與所支付對價間之差額認列為損益。

4.衍生工具

合併公司簽訂之衍生工具包括利率交換合約及換匯換利合約，用以管理合併公司之利率及匯率風險。

衍生工具於簽訂衍生工具合約時，原始以公允價值認列，後續於資產負債表日按公允價值再衡量，後續衡量產生之利益或損失直接列入損益，然指定且為有效避險工具之衍生工具，其認列於損益之時點則將視避險關係之性質而定。當衍生工具之公允價值為正值時，列為金融資產；公允價值為負值時，列為金融負債。

衍生工具若嵌入於 IFRS 9「金融工具」範圍內之資產主契約，係以整體合約決定金融資產分類。衍生工具若嵌入於非 IFRS 9 範圍內之資產主契約（如嵌入於金融負債主契約），而嵌入式衍生工具若符合衍生工具之定義，其風險及特性與主契約之風險及特性並非緊密關聯，且混合合約非透過損益按公允價值衡量時，該衍生工具係視為單獨衍生工具。

(十六)避險會計

合併公司指定部分衍生工具進行現金流量避險。

指定且符合現金流量避險之避險工具，其公允價值變動屬有效避險部分係認列於其他綜合損益；屬避險無效部分則立即認列於損益。

當被避險項目認列於損益時，原先認列於其他綜合損益之金額將於同一期間重分類至損益，並於合併綜合損益表認列於與被避險項目相關之項目下。然而，當預期交易之避險將認列非金融資產或非金融負債時，原先認列於其他綜合損益之金額，將自權益轉列為該非金融資產或非金融負債之原始成本。

合併公司僅於避險關係不再符合避險會計之要件時推延停止避險會計，此包括避險工具已到期、出售、解約或行使。先前於避險有效期間已認列於其他綜合損益之金額，於預期交易發生前仍列於權益，當預期交易不再預期會發生時，先前認列於其他綜合損益之金額將立即認列於損益。

(十七)負債準備

認為負債準備之金額係考量義務之風險及不確定性，而為資產負債表日清償義務所需支出之最佳估計。負債準備係以清償義務之估計現金流量折現值衡量。

當清償負債準備所需支出之一部分或全部預期可自另一方歸墊，於幾乎確定可收到該歸墊，且其金額能可靠衡量時，將歸墊認列為資產。

合併公司之負債準備係協助金融機構仲介汽車貸款業務並提供帳戶管理服務，借款人無法支付貸款時，依合約規定，合併公司必須先行代償結清貸款之財務保證合約。續後評價時，係依國際會計準則第 37 號「負債準備、或有負債及或有資產」決定之金額，提列相關之負債準備。

於銷售合約下之保固義務係依管理階層對清償合併公司義務所需支出之最佳估計，於相關商品認列收入時認列。

(十八)收入認列

合併公司於客戶合約辨認履約義務後，將交易價格分攤至各履約義務，並於滿足各履約義務時認列收入。

1. 商品銷貨收入

商品銷貨收入來自車輛及零件之銷售。合併公司係於商品交付且法定所有權移轉時認列收入。

水平體系租賃資產來自持有供正常營業過程出售租賃資產之銷售。由於持有供正常營業過程出售租賃資產於商品所有權移轉予買方時，合併公司係於該時點認列收入。

收入係按已收或應收對價之公允價值衡量，並扣除估計之客戶退貨、折扣及其他類似之折讓。銷貨退回係依據以往經驗及其他攸關因素合理估計未來之退貨金額提列。

去料加工時，加工產品所有權之重大風險及報酬並未移轉，是以去料時不作銷貨處理。

於正常營業範圍內之不動產銷售所產生之收入係於各該筆不動產完工且交付予買方時認列。於符合前述收入認列條件前所收取之保證金及分期付款款項係包含於合併資產負債表之流動負債項下。

合併公司客戶忠誠計畫下因商品銷售而給予客戶之獎勵積分，係按多元要素收入交易處理，原始銷售之已收或應收對價之公允價值係分攤至所給與之獎勵積分及該銷售之其他組成部分。分攤至獎勵積分

之對價係按公允價值（即該獎勵積分可單獨銷售之金額）衡量。該對價在原始銷售交易時不認為收入，而係予以遞延，並於獎勵積分被兌換且合併公司之義務已履行時認為收入。

2. 租賃收入

當租賃條款係移轉附屬於資產所有權之幾乎所有風險與報酬予承租人，則將其分類為融資租賃。所有其他租賃則分類為營業租賃。

融資租賃下，租賃給付包含固定給付、實質固定給付、取決於指數或費率之變動租賃給付、保證殘值、合理確信將行使之購買選擇權之行使價格及已反映於租賃期間之租賃終止罰款，減除應支付之租賃誘因。租賃投資淨額係按應收租賃給付及未保證殘值兩者之現值總和加計原始直接成本衡量並表達為應收融資租賃款。融資收益係分攤至各會計期間，以反映合併公司未到期之租賃投資淨額於各期間可獲得之固定報酬率。

營業租賃下，減除租賃誘因後之租賃給付係按直線基礎於相關租賃期間內認為收益。因取得營業租賃所發生之原始直接成本，係加計至標的資產之帳面金額，並按直線基礎於租賃期間內認為費用。

租賃協議中非取決於指數或費率之變動租金於發生當期認為收益。

當租賃同時包含土地及建築物要素時，合併公司係依附屬於各要素所有權之幾乎所有風險與報酬是否已移轉予承租人以評估各要素之分類係為融資租賃或營業租賃。租賃給付按合約成立日土地及建築物租賃權利之公允價值相對比例分攤予土地及建築物。若租賃給付能可靠地分攤至此兩項要素，各要素係按所適用之租賃分類處理。若租賃給付無法可靠地分攤至此兩項要素，則整體租賃係分類為融資租賃，惟若此兩項要素均明顯符合營業租賃標準，則整體租賃分類為營業租賃。

3. 投資收入

永翰公司之有價證券買賣利益（損失）均於實際買賣成交之所有權及風險移轉時依實際交易價格與成本之差額認列。

4. 勞務之提供

依合約提供勞務所產生之收入，係按合約約定或完成程度予以認列。

(十九) 租賃

合併公司於合約成立日評估合約是否係屬（或包含）租賃。

合併公司為承租人

除適用認列豁免之低價值標的資產租賃及短期租賃之租賃給付係按直線基礎於租賃期間內認為費用，其他租賃皆於租賃開始日認列使用權資產及租賃負債。

使用權資產原始按成本（包含租賃負債之原始衡量金額、租賃開始日前支付之租賃給付減除收取之租賃誘因、原始直接成本及復原標的資產之估計成本）衡量，後續按成本減除累計折舊及累計減損損失後之金額衡量，並調整租賃負債之再衡量數。使用權資產係單獨表達於合併資產負債表。

使用權資產採直線基礎自租賃開始日起至耐用年限屆滿時或租賃期間屆滿時兩者之較早者提列折舊。

租賃負債原始按租賃給付（包含實質固定給付及取決於指數或費率之變動租賃給付）之現值衡量。若租賃隱含利率容易確定，租賃給付使用該利率折現。若該利率並非容易確定，則使用承租人增額借款利率。

後續，租賃負債採有效利息法按攤銷後成本基礎衡量，且利息費用係於租賃期間分攤。若租賃期間或未來租賃給付有變動，合併公司再衡量租賃負債，並相對調整使用權資產，惟若使用權資產之帳面金額已減至零，則剩餘之再衡量金額認列於損益中。租賃負債係單獨表達於合併資產負債表。

合併公司與出租人進行新型冠狀病毒肺炎直接相關之租金協商，調整 111 年 6 月 30 日以前到期之租金致使租金減少，該等協商並未重大變動其他租約條款。合併公司選擇採實務權宜作法處理符合前述條件之所有租金協商，不評估該協商是否為租賃修改，而係將租賃給付之減少於減讓事件或情況發生時認列於損益（帳列變動租賃給付費用減項），並相對調減租賃負債。

租賃協議中非取決於指數或費率之變動租金於發生當期認為費用。

(二十)借款成本

直接可歸屬於取得、建造或生產符合要件之資產之借款成本，係作為該資產成本之一部分，直到該資產達到預定使用或出售狀態之幾乎所有必要活動已完成為止。

特定借款如於符合要件之資本支出發生前進行暫時投資而賺取之投資收入，係自符合資本化條件之借款成本中減除。

除上述外，所有其他借款成本係於發生當期認列為損益。

(二一)政府補助

政府補助僅於可合理確信合併公司將遵循政府補助所附加之條件，且將可收到該項補助時，始予以認列。

政府補助係於其意圖補償之相關成本於合併公司認列為費用之期間內，按有系統之基礎認列於損益。以合併公司應購買、建造或以其他方式取得非流動資產為條件之政府補助係認列為遞延收入，並以合理且有系統之基礎於相關資產耐用年限期間轉列損益。

若政府補助係用於補償已發生之費用或損失，或係以給與合併公司立即財務支援為目的且無未來相關成本，則於其可收取之期間認列於損益。

(二二)員工福利

1.短期員工福利

短期員工福利相關負債係以換取員工服務而預期支付之非折現金額衡量。

2.退職後福利

確定提撥退休計畫之退休金係於員工提供服務期間將應提撥之退休金數額認列為費用。

確定福利退休計畫之確定福利成本（含服務成本、淨利息及再衡量數）係採預計單位福利法精算。服務成本（含當期服務成本）及淨確定福利負債（資產）淨利息於發生時認列為員工福利費用。再衡量數（含精算損益及扣除利息後之計畫資產報酬）於發生時認列於其他綜合損益並列入保留盈餘，後續期間不重分類至損益。

淨確定福利負債（資產）係確定福利退休計畫之提撥短絀（剩餘）。淨確定福利資產不得超過從該計畫退還提撥金或可減少未來提撥金之現值。

3.離職福利

合併公司於不再能撤銷離職福利之要約或認列相關重組成本時（孰早者）認列離職福利負債。

(二三)所得稅

所得稅費用係當年度所得稅及遞延所得稅之總和。

1.當年度所得稅

依我國所得稅法規定計算之未分配盈餘加徵所得稅，係於股東會決議年度認列。

以前年度應付所得稅之調整，列入當期所得稅。

2.遞延所得稅

遞延所得稅係依帳載資產及負債帳面金額與計算課稅所得之課稅基礎二者所產生之暫時性差異計算。

遞延所得稅負債一般係就所有未來應課稅暫時性差異予以認列，而遞延所得稅資產則於未來很有可能課稅所得以供可減除暫時性差異使用時認列。

與投資子公司、關聯企業及合資相關之應課稅暫時性差異皆認列遞延所得稅負債，惟合併公司若可控制暫時性差異迴轉之時點，且該暫時性差異很有可能於可預見之未來不會迴轉者除外。與此類投資有關之可減除暫時性差異，僅於其很有可能具有足夠課稅所得用以實現暫時性差異，且於可預見之未來預期將迴轉的範圍內，予以認列遞延所得稅資產。

遞延所得稅資產之帳面金額於每一資產負債表日予以重新檢視，並針對已不再很有可能具有足夠之課稅所得以供其回收所有或部分資產者，調減帳面金額。原未認為遞延所得稅資產者，亦於每一資產負債表日予以重新檢視，並在未來很有可能產生課稅所得以供其回收所有或部分資產者，調增帳面金額。

遞延所得稅資產及負債係以預期負債清償或資產實現當期之稅率衡量，該稅率係以資產負債表日已立法或已實質性立法之稅率及稅法為基礎。遞延所得稅負債及資產之衡量係反映合併公司於資產負債表日預期回收或清償其資產及負債帳面金額之方式所產生之租稅後果。

3. 當年度及遞延所得稅

當年度及遞延所得稅係認列於損益，惟與認列於其他綜合損益或直接計入權益之項目相關之當年度及遞延所得稅係分別認列於其他綜合損益或直接計入權益。

若當年度所得稅或遞延所得稅係自企業合併所產生，其所得稅影響數納入企業合併之會計處理。

五、重大會計判斷、估計及假設不確定性之主要來源

合併公司於採用會計政策時，對於不易自其他來源取得相關資訊者，管理階層必須基於歷史經驗及其他攸關之因素作出相關之判斷、估計及假設。實際結果可能與估計有所不同。

合併公司將新型冠狀病毒疫情造成之經濟影響納入重大會計估計之考量，管理階層將對估計與基本假設持續檢視。若估計之修正僅影響當期，則於修正當期認列；若會計估計之修正同時影響當期及未來期間，則於修正當期及未來期間認列。

金融資產之估計減損

應收帳款、債務工具投資及財務保證合約之估計減損係基於合併公司對於違約率及預期損失率之假設。合併公司考量歷史經驗、現時市場情況及前瞻性資訊，以作成假設並選擇減損評估之輸入值。所採用重要假設及輸入值請參閱附註九、十二及十三。若未來實際現金流量少於預期，可能會產生重大減損損失。

六、現金及約當現金

	110年12月31日	109年12月31日
庫存現金及週轉金	\$ 25,797	\$ 20,171
銀行支票及活期存款	12,914,597	16,564,754
約當現金		
原始到期日在 3 個月以內之銀行定期存款		
存款	2,351,286	3,451,322
第三方機構存款	527	631
	<u>\$ 15,292,207</u>	<u>\$ 20,036,878</u>

七、透過損益按公允價值衡量之金融工具

	110年12月31日	109年12月31日
金融資產－流動		
強制透過損益按公允價值衡量		
非衍生金融資產		
－國內上市（櫃）股票	\$ 9,373	\$ 9,619
－基金受益憑證	798,544	3,789,176
混合金融資產		
－結構式商品	481,222	301,971
－保本型理財商品	115,198	214,530
	<u>\$ 1,404,337</u>	<u>\$ 4,315,296</u>

(接次頁)

(承前頁)

	110年12月31日	109年12月31日
<u>金融資產－非流動</u>		
強制透過損益按公允價值衡量		
非衍生金融資產		
－國內未上市（櫃）股票	\$ 2,076	\$ 2,136
－基金受益憑證	41,985	-
	<u>\$ 44,061</u>	<u>\$ 2,136</u>

八、透過其他綜合損益按公允價值衡量之金融資產

	110年12月31日	109年12月31日
<u>權益工具投資－流動</u>		
國內投資		
上市（櫃）股票	<u>\$ 203,006</u>	<u>\$ 113,077</u>
<u>權益工具投資－非流動</u>		
國內投資		
上市（櫃）股票	\$ 78,701	\$ 31,303
未上市（櫃）股票	407,022	406,095
其他	749	1,524
	<u>\$ 486,472</u>	<u>\$ 438,922</u>

合併公司依中長期策略目的投資上述投資標的，並預期透過長期投資獲利。合併公司管理階層認為若將該等投資之短期公允價值波動列入損益，與前述長期投資規劃並不一致，因此選擇指定該等投資為透過其他綜合損益按公允價值衡量。

九、按攤銷後成本衡量之金融工具

	110年12月31日	109年12月31日
<u>金融資產－流動</u>		
原始到期日超過 3 個月之定期存款	\$ 2,752,369	\$ 3,557,812
銀行存款之備償戶	325,573	270,824
受限制銀行存款	948,703	4
質押定存單	7,215	19,457
指定用途之銀行存款	22,799	54,116
債務工具投資	1,532,353	484,493
不動產信託受益權(一)	335,858	-
	5,924,870	4,386,706
減：備抵損失	(5,038)	-
	<u>\$ 5,919,832</u>	<u>\$ 4,386,706</u>
<u>金融資產－非流動</u>		
中央政府建設公債(二)	\$ 7,478	\$ 15,245
質押定存單	45,596	44,630
受限制銀行存款	632,633	558,320
原始到期日超過 3 個月之定期存款	434,710	-

(接次頁)

(承前頁)

	110年12月31日	109年12月31日
債務工具投資	<u>9,900</u>	<u>9,900</u>
	1,130,317	628,095
減：備抵損失	(<u>3,955</u>)	(<u>3,955</u>)
	<u>\$ 1,126,362</u>	<u>\$ 624,140</u>

(一)新鑫公司於 110 年 7 月至 12 月取得不動產信託受益權債務工具，其有效利率區間為 3.69%~5.01%，到期日為 111~113 年。

(二)裕融公司及新鑫公司投資中央政府建設公債，其票面利率為 3.75%及 1.42%，每年付息一次，並於 111 年 8 月 16 日及 110 年 2 月 13 日到期本金一次收取。裕融公司及新鑫公司於 110 年及 109 年 12 月 31 日分別以面額 2,600 仟元及 4,700 仟元之中央政府建設公債作為向法院申請債權憑證之保證金。

(三)裕隆汽車金融（中國）公司分別於 108 年 3 月及 9 月以應收帳款證券化交易方式將債權信託予受託機構發行受益證券。第一次發行之優先順序信託受益權之規模為人民幣 5.3 億元，占信託受益權總規模 85.13%。其中優先 A1 級信託受益權之規模為人民幣 3.1 億元，年預期受益率為 4.6%，已於 108 年 9 月到期；優先 A2 級信託受益權之規模為人民幣 1.5 億元，年預期受益率為 4.8%，已於 109 年 2 月到期；優先 B 級信託受益權之規模為人民幣 0.7 億元，年預期受益率為 6.5%，已於 109 年 5 月到期，該受益憑證每月計息。次級信託受益權之規模為人民幣 0.93 億元，無年預期受益率，已於 109 年 7 月到期。第二次發行之優先順序信託受益權之規模為人民幣 2.51 億元，占信託受益權總規模 81.07%。其中優先 A1 級信託受益權之規模為人民幣 0.74 億元，年預期受益率為 4.2%，已於 108 年 12 月到期；優先 A2 級信託受益權之規模為人民幣 1.51 億元，年預期受益率為 5.2%，已於 109 年 10 月到期；優先 B 級信託受益權之規模為人民幣 0.26 億元，年預期受益率為 6.5%，已於 109 年 11 月到期，該受益憑證每月計息。次級信託受益權之規模為人民幣 0.59 億元，無年預期受益率，已於 109 年 11 月到期。

(四)按攤銷後成本衡量之金融資產相關信用風險管理及減損評估資訊，請參閱附註十。

(五)按攤銷後成本衡量之金融資產質押之資訊，參閱附註三六。

十、債務工具投資之信用風險管理

	110年12月31日	109年12月31日
總帳面金額	\$ 7,055,187	\$ 5,014,801
備抵損失	(<u>8,993</u>)	(<u>3,955</u>)
攤銷後成本	<u>\$ 7,046,194</u>	<u>\$ 5,010,846</u>

合併公司採行之政策係僅投資債務工具。政府公債信用評等資訊由獨立評等機構提供。合併公司持續追蹤外部評等資訊以監督所投資債務工具之信用風險變化，並同時檢視債券殖利率曲線及債務人重大訊息等其他資訊，以評估債務工具投資自原始認列後信用風險是否顯著增加。

合併公司考量歷史違約機率及違約損失率、債務人現時財務狀況與其所處產業之前景預測，以衡量債務工具投資之 12 個月預期信用損失或存續期間預期信用損失。

十一、避險之金融工具

	110年12月31日	109年12月31日
<u>避險之金融資產</u>		
現金流量避險－利率交換	<u>\$ 484</u>	<u>\$ 1,594</u>
<u>避險之金融負債</u>		
現金流量避險－利率交換	<u>\$ 349</u>	<u>\$ 1,541</u>

合併公司以利率交換合約將部分已發行浮動利率金融負債由浮動利率轉換為固定利率，以減輕已發行浮動利率金融負債現金流量因利率變動產生之風險。前述利率交換合約與相關金融負債條件相同，故合併公司管理階層認為可作為高度有效之避險工具。合併公司於資產負債表日尚未到期之利率交換合約如下：

110 年及 109 年 12 月 31 日

合約金額 (千元)	到期日	收取利率區間	支付利率區間
\$ 500,000	111.04.29	註	0.715%
500,000	111.05.23	註	0.708%

註：中華民國銀行公會金融業拆款中心台北金融業拆款定盤利率 (TAIBOR) 於發行日前二營業日之三個月期利率。

十二、應收票據及帳款

	110年12月31日	109年12月31日
應收票據及帳款－按攤銷後成本衡量	\$ 210,965,262	\$ 177,304,626
減：備抵損失	(13,408,027)	(12,790,762)
未實現利息收益	(30,101,273)	(22,334,063)
應收票據及帳款淨額	\$ 167,455,962	\$ 142,179,801

應收帳款及應收票據

合併公司品牌體系對商品銷售之平均授信期間為 45~180 天，因合併公司主要往來對象為關係人，管理階層於評估應收帳款可回收性時，係考量應收帳款自原始授信日至資產負債表日信用品質之任何改變，包含交易對方之財務狀況及經濟實質，以估計無法回收之金額。

合併公司水平體系係每月向客戶收取本金及利息，若客戶遲延繳款，對於未付款之餘額將以天數予以計息。對於預期信用損失之評估，除考量個別客戶實際發生信用減損提列減損損失外，合併公司係參考國內外經濟情勢、歷史經驗及前瞻性指標，集體評估合併公司不同業務之預期信用損失。

合併公司協力體系對商品銷售之平均授信期間 45~65 天，因合併公司主要往來對象為關係人，管理階層於評估應收帳款可回收性時，係考量應收帳款自原始授信日至資產負債表日信用品質之任何改變，包含交易對方之財務狀況及經濟實質，以估計無法回收之金額。

台灣及大陸通路體系，針對逾期款項處理方式為通知內部法務部門進行確認並催收。

合併公司之客戶群廣大且相互無關聯，故信用風險之集中度有限。

(一)合併公司應收票據及帳款係依個別及群組評估備抵損失，其變動如下：

110 年 12 月 31 日

未逾期	逾期		合計
	1 至 180 天	181 天以上	
\$171,378,967	\$ 1,413,857	\$ 8,071,165	\$180,863,989
(5,204,068)	(165,820)	(8,038,139)	(13,408,027)
\$166,174,899	\$ 1,248,037	\$ 33,026	\$167,455,962

109 年 12 月 31 日

未逾期	逾期		合計
	1 至 180 天	181 天以上	
\$143,587,444	\$ 2,142,719	\$ 9,240,400	\$154,970,563
(3,141,537)	(463,176)	(9,186,049)	(12,790,762)
\$140,445,907	\$ 1,679,543	\$ 54,351	\$142,179,801

(二) 應收票據及帳款備抵損失之變動資訊如下：

	110年度	109年度
期初餘額	\$ 12,790,762	\$ 12,803,452
加：本期提列減損損失	2,680,281	3,267,672
加：收回已沖銷之呆帳	471,970	328,157
減：本期重分類	-	(617)
減：本期實際沖銷	(2,526,014)	(3,484,481)
減：喪失控制力影響數	-	(129,990)
外幣換算差額	(8,972)	6,569
期末餘額 (註)	<u>\$ 13,408,027</u>	<u>\$ 12,790,762</u>

註：上列 110 年 12 月 31 日之餘額包含合併公司對東風裕隆汽車公司及東風裕隆銷售公司之應收關係人款項之備抵損失分別為 7,699,454 仟元及 159,807 仟元。

十三、應收租賃款

	110年12月31日	109年12月31日
未折現之租賃給付		
第 1 年	\$ 19,366,566	\$ 18,977,361
第 2 年	7,190,101	7,316,573
第 3 年	2,357,714	2,631,490
第 4 年	1,038,361	1,241,016
第 5 年	282,865	285,761
超過 5 年	<u>309,386</u>	<u>169,773</u>
	30,544,993	30,621,974
減：未賺得融資收益	(3,396,171)	(3,499,449)
減：備抵損失	(<u>2,860,042</u>)	(<u>3,209,147</u>)
應收租賃給付	<u>\$ 24,288,780</u>	<u>\$ 23,913,378</u>
租賃投資淨額 (表達為應收融資租賃款)	<u>\$ 24,288,780</u>	<u>\$ 23,913,378</u>

合併公司對汽車及設備簽訂融資租賃協議，平均融資租賃期間為 2.40 年。

合併公司於 110 年度將所承租之部分土地及建築物轉租他人，並根據主租及轉租之剩餘合約條款及條件評估該轉租係分類為融資租賃。相關使用權資產因轉租關係予以除列，並認列應收融資租賃款。所有租賃皆以新台幣計價，平均融資租賃期間為 10.82 年，每年收取固定租賃給付。

租賃期間之租約隱含利率於合約日決定而不再變動，截至 110 年及 109 年 12 月 31 日止，融資租賃隱含利率分別為年利率 2.54%~13.98% 及 2.47%~13.98%。

應收融資租賃款係以出租之設備作為擔保。存續期間預期信用損失係考量客戶過去違約紀錄與現時財務狀況、產業經濟情勢及前瞻性指標之預期損失率認列備抵損失。

合併公司應收租賃款係依個別及群組評估備抵損失，其變動如下：

110 年 12 月 31 日

	未逾 期	逾 1 至 180 天	逾 181 天 以上	合 計
總帳面金額	\$ 23,635,912	\$ 1,385,199	\$ 2,127,711	\$ 27,148,822
備抵損失 (存續期間預期信用 損失)	(461,609)	(270,722)	(2,127,711)	(2,860,042)
攤銷後成本	<u>\$ 23,174,303</u>	<u>\$ 1,114,477</u>	<u>\$ -</u>	<u>\$ 24,288,780</u>

109 年 12 月 31 日

	未逾	逾 1 至 180 天	逾 181 天以上	合計
總帳面金額	\$ 22,386,761	\$ 2,037,023	\$ 2,698,741	\$ 27,122,525
備抵損失（存續期間預期信用損失）	(266,551)	(243,855)	(2,698,741)	(3,209,147)
攤銷後成本	\$ 22,120,210	\$ 1,793,168	\$ -	\$ 23,913,378

應收租賃款備抵損失之變動資訊如下：

	110年度	109年度
期初餘額	\$ 3,209,147	\$ 2,258,211
加：本期（迴轉）提列減損損失（註）	(4,757)	1,081,013
加：收回已沖銷之呆帳	28,253	13,909
減：本期實際沖銷	(359,421)	(195,721)
外幣換算差額	(13,180)	51,735
期末餘額（註）	\$ 2,860,042	\$ 3,209,147

註：上列 110 年 12 月 31 日之餘額包含合併公司對東風裕隆汽車公司之應收關係人款項之備抵損失 284,647 仟元。

十四、其他應收款

	110年12月31日	109年12月31日
其他應收款－按攤銷後成本衡量	\$ 11,926,236	\$ 10,952,089
減：備抵損失	(9,041,317)	(9,133,378)
其他應收款淨額	\$ 2,884,919	\$ 1,818,711

其他應收款備抵損失之變動資訊如下：

	110年度	109年度
期初餘額	\$ 9,133,378	\$ 8,910,958
加：本期（迴轉）提列減損損失	(42,696)	714,801
加：本期重分類	-	617
減：喪失控制力影響數	-	(565,706)
減：本期實際沖銷	(21,975)	-
外幣換算差額	(27,390)	72,708
期末餘額（註）	\$ 9,041,317	\$ 9,133,378

註：上列 110 年 12 月 31 日之餘額包含合併公司對東風裕隆汽車公司及東風裕隆銷售公司之應收關係人款項之備抵損失分別為 8,281,709 仟元及 677,725 仟元。

十五、存貨

本公司及子公司存貨包括材料及零件、在製品、製成品、待售房地及營建用地。

	110年12月31日	109年12月31日
製成品	\$ 2,808,628	\$ 3,675,705
在製品	291,276	899,533
材料及零件	2,750,759	2,899,246
小計	5,850,663	7,474,484

(接次頁)

(承前頁)

	110年12月31日	109年12月31日
待售房地		
裕文花園	2,584	2,584
新店大豐段	1,757	1,757
杭州裕隆汽車大樓	1,159,969	-
小計	<u>1,164,310</u>	<u>4,341</u>
營建用地	<u>3,447,294</u>	<u>4,518,862</u>
	<u>\$ 10,462,267</u>	<u>\$ 11,997,687</u>

110年及109年與存貨相關之銷貨成本分別為42,271,840仟元及48,541,228仟元。

110年及109年之銷貨成本分別包括存貨跌價回升利益178,678仟元及存貨跌價損失235,411仟元。存貨淨變現價值回升係因報廢或處分部分庫齡較長之存貨所致。

杭州裕隆汽車大樓已於110年12月完工並依其性質由營建用地重分類至待售房地及重分類轉出至不動產、廠房及設備及投資性不動產，請參閱附註十八及十九。另，與杭州裕隆汽車大樓相關之土地使用權亦由使用權資產重分類轉入，請參閱附註二十。

合併公司設定質押作為借款擔保之存貨金額，請參閱附註三六。

十六、子公司

(一)列入合併財務報告之子公司

本合併財務報告編製主體如下：

投資公司名稱	子公司名稱	業務性質	所持股權百分比		說明
			110年 12月31日	109年 12月31日	
本公司	裕融企業股份有限公司 (裕融公司)	汽車與相關產品之銷售及租賃業務	45.75%	45.75%	—
	裕信汽車股份有限公司 (裕信公司)	汽車與相關產品之銷售及汽車保養、修護之業務	99.99%	99.99%	—
	裕新汽車股份有限公司 (裕新公司)	汽車與相關產品之銷售及汽車保養、修護之業務	99.99%	99.99%	—
	裕昌汽車股份有限公司 (裕昌公司)	汽車、零件銷售及汽車修護	65.00%	65.00%	—
	行企股份有限公司(行企公司)	一般廣告企劃服務業	100.00%	100.00%	—
	裕景實業股份有限公司 (裕景公司)	進出口貿易暨汽車及相關材料之銷售業務	60.00%	60.00%	2期綜合持股比均為100%
	永翰投資股份有限公司 (永翰公司)	投資	100.00%	100.00%	—
	裕朋實業股份有限公司 (裕朋公司)	裕隆籃球隊之管理及其相關業務	100.00%	100.00%	—
	正源科技股份有限公司 (正源公司)	資訊軟體批發業、零售業	87.71%	87.71%	—
	裕隆海外投資股份有限公司(裕隆海外公司)	投資	100.00%	100.00%	—
	穎西工業股份有限公司 (穎西公司)	汽車零件等加工製造裝潢及有關業務之進出口貿易及代理	34.00%	34.00%	2期綜合持股比均為45.99%

(接次頁)

(承前頁)

投資公司名稱	子公司名稱	業務性質	所 持 股 權 百 分 比		說 明
			110年 12月31日	109年 12月31日	
	友聯車材股份有限公司 (友聯車材公司)	各種機動車輛彈簧及製品之 製造及銷售各種非機動車 輛用產品銷售	25.01%	25.01%	—
	裕器工業股份有限公司 (裕器公司)	汽車零組件製造加工及銷售 業務	65.58%	65.58%	—
	裕盛工業股份有限公司 (裕盛公司)	汽車裝潢及零配件製造裝配 及銷售業務	80.10%	80.07%	—
	中國鑄管廠股份有限公司 (中國鑄管廠公司)	鑄造鐵管等相關業務	77.66%	77.66%	—
	格上汽車租賃股份有限 公司(格上公司)	車輛租賃及買賣業務	3.46%	3.46%	2期綜合持股比均 為 72.03%
	裕民汽車股份有限公司 (裕民公司)	汽車與相關產品之銷售及汽 車保養、修護之業務	20.00%	20.00%	2期綜合持股比均 為 47%
	納智捷汽車股份有限公 司(納智捷公司)	汽車及零件銷售	100.00%	100.00%	—
	裕隆汽車金融(中國) 有限公司(裕隆汽車 金融公司)	購車及汽車經銷商採購車輛 貸款業務	51.00%	51.00%	2期綜合持股比均 為 100%
	裕隆建設建設股份有限 公司(裕隆建設公司)	建 築 業	100.00%	100.00%	—
本公司	華創車電技術中心股份 有限公司(華創車電 公司)	汽車產品設計業務	61.09%	58.84%	2期綜合持股比均 為 99.99%
	先進動力機械股份有限 公司(先進動力機械 公司)	汽車零件等加工製造裝潢及 有關業務之進出口貿易及 代理	100.00%	100.00%	—
裕融公司	新鑫股份有限公司(新 鑫公司)	各式汽車、貨卡車之分期付 款業務	100.00%	100.00%	—
	格上汽車租賃股份有限 公司(格上公司)	車輛租賃及買賣業務	68.57%	68.57%	2期綜合持股比均 為 72.03%
	TAC Global Investment (Samoa) Co., Ltd.	控股公司	100.00%	100.00%	—
	裕民汽車股份有限公司 (裕民公司)	汽車與相關產品之銷售及汽 車保養、修護之業務	27.00%	27.00%	2期綜合持股比均 為 47%
	行冠企業股份有限公司 (行冠公司)	資訊軟體批發業、零售業	73.26%	73.26%	2期綜合持股比均 為 93.04%
	裕隆汽車金融(中國) 有限公司(裕隆汽車 金融公司)	購車及汽車經銷商採購車輛 貸款業務	49.00%	49.00%	2期綜合持股比均 為 100%
	裕富數位資融股份有限 公司(裕富數位資融 公司)	消費性商品分期業務及汽車 零件批發零售	100.00%	100.00%	—
	Yulon Finance Overseas Investment (Samoa) Co., Ltd. (Yulon Finance Overseas)	控股公司	100.00%	100.00%	—

(接次頁)

(承前頁)

投資公司名稱	子公司名稱	業務性質	所 持 股 權 百 分 比		說 明
			110年 12月31日	109年 12月31日	
新鑫公司	Shinshin Global Investment (Samoa) Co., Ltd.	控股公司	100.00%	100.00%	—
裕電能源公司	裕電能源股份有限公司 (裕電能源公司)	電池批發及零售	100.00%	100.00%	—
	電能工程股份有限公司 (電能工程公司)	電池批發及零售	100.00%	100.00%	—
格上公司	中菱汽車租賃股份有限公司 (中菱公司)	小客車租賃及買賣等業務	100.00%	100.00%	—
	Car-Plus Global Investment (Samoa) Co., Ltd.	控股公司	100.00%	100.00%	—
行冠公司	宏碩文化股份有限公司 (宏碩公司)	文化出版	100.00%	100.00%	—
	大灘科技股份有限公司 (大灘科技公司)	電動車之仲介服務	100.00%	100.00%	—
	行快科技股份有限公司 (行快公司)	資訊軟體、電信器材、汽車相關產品之銷售及汽車保養、修護之業務	100.00%	100.00%	—
行快公司	祥碩興業股份有限公司 (祥碩公司)	拖吊事業	100.00%	100.00%	—
	行將企業股份有限公司 (行將公司)	中古車輛之銷售及仲介服務	100.00%	100.00%	—
	慶通汽車股份有限公司 (慶通公司)	汽車、零件銷售及汽車修護	100.00%	100.00%	—
大灘科技公司	晶慧(上海)貿易公司	機器設備、汽車零配件	100.00%	100.00%	—
大灘科技公司	大騰交通有限公司 (大騰交通公司)	計程車客運業	100.00%	100.00%	—
	大釧交通有限公司 (大釧交通公司)	計程車客運業	100.00%	100.00%	—
	大睦交通有限公司 (大睦交通公司)	計程車客運業	100.00%	100.00%	—
	大浚交通有限公司 (大浚交通公司)	計程車客運業	100.00%	100.00%	—
大灘科技公司	勇翔交通有限公司 (勇翔交通公司)	計程車客運業	100.00%	100.00%	—
	國馬交通有限公司 (國馬交通公司)	計程車客運業	100.00%	100.00%	—
	金玉交通企業有限公司 (金玉交通公司)	計程車客運業	100.00%	100.00%	—
	中興汽車有限公司 (中興汽車公司)	計程車客運業	100.00%	100.00%	—
	力揚汽車有限公司 (力揚汽車公司)	計程車客運業	100.00%	100.00%	—
	合揚交通有限公司 (合揚交通公司)	計程車客運業	100.00%	100.00%	—
	佳玉交通企業有限公司 (佳玉交通公司)	計程車客運業	100.00%	100.00%	—
	天揚交通有限公司 (天揚交通公司)	計程車客運業	100.00%	100.00%	—

(接次頁)

(承前頁)

投資公司名稱	子公司名稱	業務性質	所 持 股 權 百 分 比		說 明
			110年 12月31日	109年 12月31日	
中菱公司	協冠人力服務股份有限公司(協冠公司)	人力派遣	100.00%	100.00%	—
行將公司	Sinjang International Investment (Samoa) Co., Ltd.	控股公司	71.34%	71.34%	2期綜合持股比均為100%
Car-Plus Global Investment (Samoa) Co., Ltd.	Car-Plus China Investment (Samoa) Co., Ltd.	控股公司	60.00%	60.00%	2期綜合持股比均為100%
	Car-Plus Shanghai Investment (Samoa) Co., Ltd.	控股公司	60.00%	60.00%	2期綜合持股比均為100%
Car-Plus Global Investment (Samoa) Co., Ltd.	Car-Plus Hangzhou Investment (Samoa) Co., Ltd.	控股公司	60.00%	60.00%	—
TAC Global Investment (Samoa) Co., Ltd.	Car-Plus China Investment (Samoa) Co., Ltd.	控股公司	40.00%	40.00%	2期綜合持股比均為100%
	Car-Plus Shanghai Investment (Samoa) Co., Ltd.	控股公司	40.00%	40.00%	2期綜合持股比均為100%
	Car-Plus Hangzhou Investment (Samoa) Co., Ltd.	控股公司	40.00%	40.00%	—
	Yu Rong International Investment (Samoa) Co., Ltd.	控股公司	100.00%	100.00%	—
	Sinjang International Investment (Samoa) Co., Ltd.	控股公司	28.66%	28.66%	2期綜合持股比均為100%
Shinshin Global Investment (Samoa) Co., Ltd.	裕國融資租賃有限公司(裕國租賃公司)	設備融資租賃業務	40.00%	40.00%	2期綜合持股比均為100%
Car-Plus China Investment (Samoa) Co., Ltd.	蘇州格上租賃有限公司(蘇州格上公司)	車輛租賃業務及相關配套服務	100.00%	100.00%	—
Car-Plus Shanghai Investment (Samoa) Co., Ltd.	格上汽車租賃(上海)有限公司(上海格上公司)	車輛租賃及買賣業務	100.00%	100.00%	—
Car-Plus Hangzhou Investment (Samoa) Co., Ltd.	格上出行服務有限公司	車輛租賃業務及相關配套服務	100.00%	100.00%	—
Yu Rong International Investment (Samoa) Co., Ltd.	裕融租賃有限公司(裕融租賃公司)	設備融資租賃業務	100.00%	100.00%	—
	裕國融資租賃有限公司(裕國租賃公司)	設備融資租賃業務	40.00%	40.00%	2期綜合持股比均為100%

(接次頁)

(承前頁)

投資公司名稱	子公司名稱	業務性質	所 持 股 權 百 分 比		說 明
			110年 12月31日	109年 12月31日	
裕國租賃公司	浙江誠易汽車技術服務有限公司(浙江(杭州)誠易公司)	中古車輛之銷售及仲介服務	100.00%	100.00%	—
	上海裕國興業汽車貿易有限公司(上海裕國公司)	汽車貿易	-	100.00%	110年第3季清算消滅
浙江(杭州)誠易公司	杭州誠易鑒二手車鑒定評估有限公司(杭州誠易鑒公司)	中古車輛之鑒定服務	100.00%	100.00%	—
	浙江誠易拍賣有限公司(浙江誠易拍賣公司)	車輛買賣業務	100.00%	100.00%	—
	師傅好車(武漢)汽車銷售有限公司(師傅好車(武漢)公司)	汽車貿易	100.00%	100.00%	—
Yulon Finance Overseas	Yulon Finance Philippines	控股公司	100.00%	100.00%	—
Yulon Finance Philippines	Yulon Finance Philippines Corporation	各式汽車、商用車融資與租賃及汽車經銷商採購車輛貸款業務	100.00%	100.00%	—
裕信公司	坤侑貿易股份有限公司(坤侑公司)	汽車與相關產品之銷售及汽車保養、修護之業務	100.00%	100.00%	—
裕新公司	裕璞企業股份有限公司(裕璞公司)	資訊軟體服務業、電子資訊供應服務及汽機車備件零售業等	100.00%	100.00%	—
	桃智捷汽車股份有限公司(桃智捷公司)	汽車與相關產品之銷售及汽車保養、修護之業務	20.00%	20.00%	2期綜合持股比均為79.99%
裕新公司	Yu Shin Investment Ltd.	投 資	100.00%	100.00%	—
Yu Shin Investment Ltd.	裕新汽車銷售服務(福建)有限公司(福建裕新公司)	汽車、零件銷售及汽車修護	-	49.00%	110年第4季清算消滅
	福州裕新汽車科技有限公司(福州裕新公司)	汽車、零件銷售及汽車修護	100.00%	100.00%	—
行企公司	裕佳汽車股份有限公司(裕佳公司)	重車與相關產品之銷售及保養、修護之業務	100.00%	100.00%	—
	裕隆酷比汽車股份有限公司(裕隆酷比公司)	汽車及零件銷售	59.64%	100.00%	110年第2季由非關係人增資
裕朋公司	裕景實業股份有限公司(裕景公司)	進出口貿易暨汽車及相關材料之銷售業務	40.00%	40.00%	2期綜合持股比均為100%
裕隆建設公司	杭州裕捷置業有限公司(裕捷公司)	建 築 業	100.00%	100.00%	—
	裕豐公寓大廈管理維護股份有限公司(裕豐公司)	不動產租賃、管理顧問業	100.00%	100.00%	—
裕隆海外公司	裕隆大陸投資股份有限公司(裕隆大陸公司)	投 資	100.00%	100.00%	—
	裕隆菲律賓投資股份有限公司(裕隆菲律賓公司)	投 資	100.00%	100.00%	—

(接次頁)

(承前頁)

投資公司名稱	子公司名稱	業務性質	所 持 股 權 百 分 比		說 明
			110年 12月31日	109年 12月31日	
裕隆大陸公司	慶義投資股份有限公司 (慶義公司)	投 資	100.00%	100.00%	—
	文揚投資股份有限公司 (文揚公司)	投 資	100.00%	100.00%	—
	Yulon China (Hong Kong) Investment Co., Ltd	投 資	100.00%	100.00%	—
	風華投資有限公司(風華投資公司)	投 資	40.00%	40.00%	—
	裕隆中國投資有限公司 (裕隆中國控股公 司)	投 資	100.00%	100.00%	—
裕隆中國控股公司	裕隆汽車投資(香港) 有限公司(裕隆汽車 投資(香港)公司)	投 資	100.00%	100.00%	—
裕隆汽車投資(香港) 公司	裕隆中國汽車投資有限 公司(裕隆中國汽車 投資公司)	投 資	100.00%	100.00%	—
	廈門永昌投資諮詢有限 公司(廈門永昌公司)	經營汽車、電子、紡織及其 相關產品之諮詢服務	100.00%	100.00%	—
	納智捷(杭州)汽車銷 售有限公司(納智捷 (杭州)銷售公司)	汽車及零件銷售	97.75%	100.00%	2期綜合持股比均 為 100%
裕隆中國汽車投資公 司	裕國融資租賃有限公司 (裕國租賃公司)	設備融資租賃業務	20.00%	20.00%	2期綜合持股比均 為 100%
	盛慶投資(北京)有限 公司(盛慶公司)	投 資	83.87%	83.87%	2期綜合持股比均 為 100%
	創捷新能源汽車(杭州) 有限公司(創捷新能 源公司)	汽車、電動汽車關鍵零部件 及相關業務	100.00%	100.00%	—
	杭州華創車電技術中心 有限公司(杭州華創 公司)	汽車產品設計業務	43.74%	3.23%	2期綜合持股比均 為 100%
創捷新能源公司	納智捷(杭州)汽車銷 售有限公司(納智捷 (杭州)銷售公司)	汽車及零件銷售	2.25%	-	2期綜合持股比均 為 100%
廈門永昌公司	盛慶投資(北京)有限 公司(盛慶公司)	投 資	16.13%	16.13%	2期綜合持股比均 為 100%
風華投資公司	誠隆汽車銷售服務(蘇 州)有限公司(蘇州 誠隆公司)	汽車、零件銷售及汽車修護	100.00%	100.00%	—
慶義公司	杭州裕萬汽車零部件公 司(杭州裕萬公司)	汽車、電動汽車關鍵零部件 及相關業務	44.11%	44.11%	2期綜合持股比均 為 100%
	杭州聯潤交通器材有限 公司(杭州聯潤公司)	生產汽車座椅及開拓市場	20.50%	20.50%	2期綜合持股比均 為 100%
	杭州穎西汽車內飾件有 限公司(杭州穎西公 司)	汽車用內飾件的生產銷售及 與此相應的附帶業務	-	13.87%	110年第4季裕信國 際(香港)公司向 慶義公司收購杭 州穎西公司 13.87%

(接次頁)

(承前頁)

投資公司名稱	子公司名稱	業務性質	所 持 股 權 百 分 比		說 明
			110年 12月31日	109年 12月31日	
文揚公司	慶泰科技發展(南京)有限公司(慶泰科技公司)	電腦軟體服務業、電腦系統整合服務業	100.00%	100.00%	—
	泰峰軟件科技(南京)有限公司(泰峰軟件公司)	電腦軟體服務業、電腦系統整合服務業	100.00%	100.00%	—
	科譽信息科技(南京)有限公司(科譽信息公司)	電腦軟體服務業、電腦系統整合服務業	100.00%	100.00%	—
慶泰科技公司	金策軟件科技(漳州)有限公司(金策軟件公司)	電腦軟體服務業、電腦系統整合服務業	70.00%	70.00%	2期綜合持股比均為100%
	世城科技發展(漳州)有限公司(世城科技公司)	電腦軟體服務業、電腦系統整合服務業	100.00%	100.00%	—
	美德軟件科技(漳州)有限公司(美德軟件公司)	電腦軟體服務業、電腦系統整合服務業	10.00%	10.00%	2期綜合持股比均為100%
泰峰軟件公司	金策軟件科技(漳州)有限公司(金策軟件公司)	電腦軟體服務業、電腦系統整合服務業	30.00%	30.00%	2期綜合持股比均為100%
	美德軟件科技(漳州)有限公司(美德軟件公司)	電腦軟體服務業、電腦系統整合服務業	90.00%	90.00%	2期綜合持股比均為100%
	益鼎信息科技(漳州)有限公司(益鼎信息公司)	電腦軟體服務業、電腦系統整合服務業	100.00%	100.00%	—
金策軟件公司	東泰投資(北京)有限公司(東泰公司)	投 資	5.97%	5.97%	2期綜合持股比均為100%
	高特投資(北京)有限公司(高特公司)	投 資	10.00%	10.00%	2期綜合持股比均為100%
世城科技公司	東泰投資(北京)有限公司(東泰公司)	投 資	94.03%	94.03%	2期綜合持股比均為100%
益鼎信息公司	高特投資(北京)有限公司(高特公司)	投 資	90.00%	90.00%	2期綜合持股比均為100%
東泰公司	塘譽投資有限公司(塘譽公司)	投 資	100.00%	100.00%	—
	安徽民通汽車銷售服務有限公司(安徽民通公司)	汽車、零件銷售及汽車修護	-	35.09%	110年第3季清算消滅
	銅陵國通汽車貿易有限公司(銅陵國通公司)	汽車、零件銷售及汽車修護	29.56%	29.56%	2期綜合持股比均為100%
	淄博裕安汽車銷售服務有限公司(淄博裕安公司)	汽車、零件銷售及汽車修護	32.38%	32.38%	2期綜合持股比均為100%
盛慶公司	福特恩工貿(珠海)有限公司(珠海福特恩公司)	汽車、零件銷售及汽車修護	100.00%	100.00%	—

(接次頁)

(承前頁)

投資公司名稱	子公司名稱	業務性質	所 持 股 權 百 分 比		說 明
			110年 12月31日	109年 12月31日	
盛慶公司	元都汽車銷售服務(廣州)有限公司(廣州元都公司)	汽車、零件銷售及汽車修護	51.00%	51.00%	—
	風神汽車銷售服務(蘇州)有限公司(蘇州風神公司)	汽車、零件銷售及汽車修護	40.00%	40.00%	—
	漢虹汽車銷售服務(南京)有限公司(南京漢虹公司)	汽車、零件銷售及汽車修護	100.00%	100.00%	—
	裕信汽車銷售服務(武漢)有限公司(武漢裕信公司)	汽車、零件銷售及汽車修護	100.00%	100.00%	—
	駿興汽車銷售服務(江門)有限公司(江門駿興公司)	汽車、零件銷售及汽車修護	-	60.00%	110年第1季出售
	裕民汽車銷售服務(上海)有限公司(上海裕民公司)	汽車、零件銷售及汽車修護	-	51.00%	110年第4季鴻雁公司向盛慶公司收購上海裕民公司51.00%； 2期綜合持股比均為100%
	元皇汽車銷售服務(青島)有限公司(青島元皇公司)	汽車、零件銷售及汽車修護	-	30.60%	110年第4季出售
盛慶公司	杭州裕中貿易有限公司(杭州裕中公司)	貿易公司	100.00%	100.00%	—
	裕昌汽車銷售服務(寧波)有限公司(寧波裕昌公司)	汽車、零件銷售及汽車修護	-	100.00%	110年第3季清算消滅
	裕新汽車銷售服務(福建)有限公司(福建裕新公司)	汽車、零件銷售及汽車修護	-	51.00%	110年第4季清算消滅
	華智汽車銷售服務(杭州)有限公司(杭州華智公司)	汽車、零件銷售及汽車修護	60.00%	60.00%	—
	裕麓銷售服務(長沙)有限公司(長沙裕麓公司)	汽車、零件銷售及汽車修護	100.00%	100.00%	—
	安慶市財通汽車銷售服務有限公司(安慶財通公司)	汽車、零件銷售及汽車修護	100.00%	100.00%	—
	安徽民通汽車銷售服務有限公司(安徽民通公司)	汽車、零件銷售及汽車修護	-	64.91%	110年第3季清算消滅
	銅陵國通汽車貿易有限公司(銅陵國通公司)	汽車、零件銷售及汽車修護	70.44%	70.44%	2期綜合持股比均為100%
	淄博裕安汽車銷售服務有限公司(淄博裕安公司)	汽車、零件銷售及汽車修護	67.62%	67.62%	2期綜合持股比均為100%

(接次頁)

(承前頁)

投資公司名稱	子公司名稱	業務性質	所 持 股 權 百 分 比		說 明
			110年 12月31日	109年 12月31日	
高特公司	錢譽投資有限公司(錢譽公司)	投 資	100.00%	100.00%	—
蘇州誠隆公司	誠國汽車銷售服務(蘇州)有限公司(蘇州誠國公司)	汽車、零件銷售及汽車修護	100.00%	100.00%	—
	誠宏汽車銷售服務(蘇州)有限公司(蘇州誠宏公司)	汽車、零件銷售及汽車修護	100.00%	100.00%	—
蘇州風神公司	風順汽車銷售服務(蘇州)有限公司(蘇州風順公司)	汽車、零件銷售及汽車修護	100.00%	100.00%	—
	裕順汽車銷售服務(蘇州)有限公司(蘇州裕順公司)	汽車、零件銷售及汽車修護	100.00%	100.00%	—
蘇州風神公司	誠品汽車銷售服務(蘇州)有限公司(蘇州誠品公司)	汽車、零件銷售及汽車修護	100.00%	100.00%	—
	誠邦汽車銷售服務(蘇州)有限公司(蘇州誠邦公司)	汽車、零件銷售及汽車修護	100.00%	100.00%	—
	誠茂汽車銷售服務(太倉)有限公司(太倉誠茂公司)	汽車、零件銷售及汽車修護	100.00%	100.00%	—
蘇州風順公司	連誠汽車銷售服務(吳江)有限公司(吳江連誠公司)	汽車、零件銷售及汽車修護	100.00%	100.00%	—
	誠利汽車銷售服務(蘇州)有限公司(蘇州誠利公司)	汽車、零件銷售及汽車修護	100.00%	100.00%	—
珠海福特恩公司	裕信汽車銷售服務(珠海)有限公司(珠海裕信公司)	汽車、零件銷售及汽車修護	-	100.00%	110年第2季清算消滅
	裕智汽車銷售服務(深圳)有限公司(深圳裕智公司)	汽車、零件銷售及汽車修護	-	100.00%	110年第2季清算消滅
廣州元都公司	元皇汽車銷售服務(青島)有限公司(青島元皇公司)	汽車、零件銷售及汽車修護	-	40.00%	110年第4季出售
江門駿興公司	裕立汽車銷售服務(江門)有限公司(江門裕立公司)	汽車、零件銷售及汽車修護	-	100.00%	110年第1季出售
武漢裕信公司	裕豐汽車銷售服務(孝感)有限公司(孝感裕豐公司)	汽車、零件銷售及汽車修護	100.00%	100.00%	—
杭州華智公司	華佑汽車銷售服務(杭州)有限公司(杭州華佑公司)	汽車、零件銷售及汽車修護	100.00%	100.00%	—
南京漢虹公司	裕尚汽車銷售服務(南京)有限公司(南京裕尚公司)	汽車、零件銷售及汽車修護	100.00%	100.00%	—

(接次頁)

(承前頁)

投資公司名稱	子公司名稱	業務性質	所 持 股 權 百 分 比		說 明
			110年 12月31日	109年 12月31日	
	雨花汽車銷售服務(南京)有限公司(南京雨花公司)	汽車、零件銷售及汽車修護	100.00%	100.00%	—
錢譽公司	蕭譽投資有限公司(蕭譽公司)	投 資	90.00%	90.00%	2 期綜合持股比例均為 99%
塘譽公司	蕭譽投資有限公司(蕭譽公司)	投 資	9.00%	9.00%	2 期綜合持股比例均為 99%
蕭譽公司	杭州華創車電技術中心有限公司(杭州華創公司)	汽車產品設計業務	6.08%	-	2 期綜合持股比例均為 100%
裕隆菲律賓公司	Univation Motor Philippines, Inc. (UMPI)	汽車製造	100.00%	100.00%	—
	Sta. Cruz Island Corporation (SCIC)	廠房租賃	100.00%	100.00%	—
穎西公司	裕信國際投資股份有限公司(裕信國際公司)	投 資	66.67%	66.67%	—
裕信國際公司	裕信國際(香港)投資股份有限公司(裕信國際(香港)公司)	投 資	100.00%	100.00%	—
裕信國際(香港)公司	杭州穎西汽車內飾件有限公司(杭州穎西公司)	汽車用內飾件的生產銷售及與此相應的附帶業務	100.00%	86.13%	110 年第 4 季裕信國際(香港)公司向慶義公司收購杭州穎西公司 13.87%
	常州穎西汽車內飾件有限公司(常州穎西公司)	汽車用內飾件的生產銷售及與此相應的附帶業務	51.00%	51.00%	—
友聯車材公司	友聯投資股份有限公司(友聯投資公司)	投 資	100.00%	100.00%	—
友聯投資公司	福州聯泓交通器材有限公司(福州聯泓公司)	生產汽車座椅及開拓市場	66.67%	66.67%	—
	杭州聯潤交通器材有限公司(杭州聯潤公司)	生產汽車座椅及開拓市場	79.50%	79.50%	2 期綜合持股比例均為 100%
裕器公司	裕器工業(薩摩亞)(裕器(薩摩亞)公司)	投 資	100.00%	100.00%	—
	香港裕器投資股份有限公司(香港裕器公司)	投 資	100.00%	100.00%	—
香港裕器公司	杭州裕萬汽車零部件公司(杭州裕萬公司)	汽車、電動汽車關鍵零部件及相關業務	55.89%	55.89%	2 期綜合持股比例均為 100%
裕盛公司	穎西工業股份有限公司(穎西公司)	汽車零件等加工製造裝潢及有關業務之進出口貿易及代理	11.99%	11.99%	2 期綜合持股比例均為 45.99%
	裕器工業股份有限公司(裕器公司)	汽車零組件製造加工及銷售業務	0.08%	0.08%	—
裕昌公司	添旺股份有限公司(添旺公司)	中古車及汽車用品買賣之業務	100.00%	100.00%	—
	高智捷汽車股份有限公司(高智捷公司)	汽車與相關產品之銷售及汽車保養、修護之業務	3.50%	3.50%	2 期綜合持股比例均為 96.44%

(接次頁)

(承前頁)

投資公司名稱	子公司名稱	業務性質	所 持 股 權 百 分 比		說 明
			110年 12月31日	109年 12月31日	
裕民公司	群民實業股份有限公司 (群民公司)	綜合零售業等	100.00%	100.00%	—
	中智捷汽車股份有限公司 (中智捷公司)	汽車與相關產品之銷售及汽 車保養、修護之業務	1.10%	1.10%	2期綜合持股比均 為 98.83%
	鴻雁汽車股份有限公司 (鴻雁公司)	投 資	100.00%	100.00%	—
	裕民保險經紀人股份有 限公司(裕民保險經 紀人公司)	財產保險經紀人	100.00%	100.00%	—
	民享租賃股份有限公司 (民享租賃公司)	車輛租賃及買賣業務	100.00%	100.00%	—
鴻雁公司	裕民汽車銷售服務(上 海)有限公司(上海 裕民公司)	汽車、零件銷售及汽車修護	100.00%	49.00%	110年第4季鴻雁公 司向盛慶公司收 購上海裕民公司 51.00%； 2期綜合持股比 均為 100%
上海裕民公司	裕大汽車銷售服務(嘉 興)有限公司(嘉興 裕大公司)	汽車、零件銷售及汽車修護	100.00%	100.00%	—
納智捷公司	北智捷汽車股份有限公 司(北智捷公司)	汽車與相關產品之銷售及汽 車保養、修護之業務	99.99%	99.99%	—
	桃智捷汽車股份有限公 司(桃智捷公司)	汽車與相關產品之銷售及汽 車保養、修護之業務	59.99%	59.99%	2期綜合持股比均 為 79.99%
	中智捷汽車股份有限公 司(中智捷公司)	汽車與相關產品之銷售及汽 車保養、修護之業務	97.73%	97.73%	2期綜合持股比均 為 98.83%
	南智捷汽車股份有限公 司(南智捷公司)	汽車與相關產品之銷售及汽 車保養、修護之業務	94.18%	94.18%	—
	高智捷汽車股份有限公 司(高智捷公司)	汽車與相關產品之銷售及汽 車保養、修護之業務	92.94%	92.94%	2期綜合持股比均 為 96.44%
	行冠企業股份有限公司 (行冠公司)	資訊軟體批發業、零售業	19.78%	19.78%	2期綜合持股比均 為 93.04%
	華創車電公司	華創車電公司	汽車產品設計業務	38.90%	41.15%
華創車電公司	行毅科技股份有限公司 (行毅公司)	汽車零組件批發	-	100.00%	110年第1季清算消 滅
	華創海外投資股份有限 公司(華創海外投資 公司)	投 資	100.00%	100.00%	—
華創海外投資公司	華創大陸投資有限公司 (華創大陸投資公 司)	投 資	100.00%	100.00%	—
華創大陸投資公司	杭州華創車電技術中心 有限公司(杭州華創 公司)	汽車產品設計業務	50.18%	96.77%	2期綜合持股比均 為 100%

(二)未列入合併財務報告之子公司：無。

(三)具重大非控制權益之子公司資訊

子 公 司 名 稱	非 控 制 權 益 所 持 股 權 及 表 決 權 比 例	
	110年12月31日	109年12月31日
裕融公司	54.25%	54.25%

主要營業場所及公司註冊之國家資訊，請參閱附表九「被投資公司資訊、所在地區...等相關資訊」附表。

子 公 司 名 稱	分 配 予 非 控 制 權 益 之 損 益		非 控 制 權 益	
	110年度	109年度	110年12月31日	109年12月31日
裕融公司（不含子公司之非控制權益）	\$ 2,782,132	\$ 1,689,351	\$ 13,092,936	\$ 11,277,818

以下各子公司之彙總性財務資訊係以公司間交易銷除前之金額編製：

裕融公司及其子公司

	110年12月31日	109年12月31日
流動資產	\$ 206,489,620	\$ 178,973,088
非流動資產	25,621,805	23,619,939
流動負債	(201,884,859)	(176,306,678)
非流動負債	(4,696,787)	(4,198,289)
權 益	\$ 25,529,779	\$ 22,088,060

權益歸屬於：

本公司業主	\$ 11,808,783	\$ 10,200,779
裕融公司之非控制權益	13,092,936	11,277,818
裕融公司子公司之非控制權益	628,060	609,463
	\$ 25,529,779	\$ 22,088,060

	110年度	109年度
營業收入	\$ 31,962,181	\$ 29,632,864
本期淨利	\$ 5,359,643	\$ 2,897,250
其他綜合損益	(56,220)	140,710
綜合損益總額	\$ 5,303,423	\$ 3,037,960

淨利歸屬於：

本公司業主	\$ 2,486,033	\$ 1,131,259
裕融公司之非控制權益	2,782,132	1,689,351
裕融公司子公司之非控制權益	91,478	76,640
淨利總額	\$ 5,359,643	\$ 2,897,250

綜合損益總額歸屬於：

本公司業主	\$ 2,456,628	\$ 1,210,490
裕融公司之非控制權益	2,759,508	1,746,915
裕融公司子公司之非控制權益	87,287	80,555
綜合損益總額	\$ 5,303,423	\$ 3,037,960

(接次頁)

(承前頁)

	110年度	109年度
現金流量		
營業活動	(\$ 23,500,178)	\$ 1,102,419
投資活動	(908,433)	51,919
籌資活動	23,624,921	81,509
匯率影響數	(25,361)	66,058
淨現金流(出)入	<u>(\$ 809,051)</u>	<u>\$ 1,301,905</u>
支付予非控制權益之股利		
裕融公司之非控制權益	\$ 942,075	\$ 940,762
裕融公司子公司之非控制權益	63,209	44,773
	<u>\$ 1,005,284</u>	<u>\$ 985,535</u>

十七、採用權益法之投資

	110年12月31日	109年12月31日
投資關聯企業	\$ 28,028,713	\$ 28,960,884
投資合資	-	7,589
	<u>\$ 28,028,713</u>	<u>\$ 28,968,473</u>

(一)投資關聯企業

	110年12月31日	109年12月31日
具重大性之關聯企業		
裕隆日產公司	\$ 9,455,834	\$ 10,770,926
中華汽車公司	4,094,778	4,146,769
鴻華先進科技公司	<u>7,137,305</u>	<u>7,431,785</u>
	20,687,917	22,349,480
個別不重大之關聯企業	<u>7,340,796</u>	<u>6,611,404</u>
	<u>\$ 28,028,713</u>	<u>\$ 28,960,884</u>

1.具重大性之關聯企業

公 司 名 稱	110年12月31日	109年12月31日
裕隆日產公司	50.02%	50.02%
中華汽車公司	8.86%	8.87%
鴻華先進科技公司	49.00%	49.00%

上述關聯企業之業務性質、主要營業場所及公司註冊之國家資訊，請參閱附表九。

本公司對裕隆日產公司持股超過 50%，惟本公司依據核心技術及主要原料供應等業務經營關鍵項目判斷，對裕隆日產公司並不具實質控制力，故未將裕隆日產公司列為合併個體。

本公司及子公司合計持有中華汽車公司股權比率雖未達 20%，惟具有重大影響力，故採權益法評價。

本公司於 109 年 3 月 6 日與華創車電公司及鴻海精密工業股份有限公司（下稱鴻海公司）簽署合資協議書，由華創車電公司與鴻海公司共同投資新設合資公司—鴻華先進科技公司（下稱鴻華先進科技公司），以發展汽車相關業務。華創車電公司以資產作價出資新台幣 7,632,000 仟元，其中包含各車型之技術成本 6,450,000 仟元及 MBU1 之車型模具 1,182,000 仟元，持有鴻華先進科技公司股權為 49%。

華創車電公司依照聯貸案合約將其持有鴻華先進科技公司之股權全數設質予聯合授信銀行團，其設定質押作為借款擔保之採用權益法之投資金額，請參閱附註三六。

關聯企業具公開市場報價之第 1 等級公允價值資訊如下：

公 司 名 稱	110年12月31日	109年12月31日
裕隆日產公司	\$ 37,362,450	\$ 38,862,950
中華汽車公司	3,110,784	2,484,713

採用權益法之投資及合併公司對其所享有之損益及其他綜合損益份額，上述具重大性之關聯企業係按經會計師查核之財務報告計算。

以下彙總性財務資訊係以各關聯企業 IFRSs 合併財務報告為基礎編製，並已反映採權益法時所作之調整。

裕隆日產公司及其子公司

	110年12月31日	109年12月31日
流動資產	\$ 5,203,802	\$ 8,299,093
非流動資產	19,449,673	19,465,537
流動負債	(2,321,931)	(2,483,233)
非流動負債	(3,330,836)	(3,606,846)
權 益	\$ 19,000,708	\$ 21,674,551
合併公司持股比例	50.02%	50.02%
合併公司享有之權益	\$ 9,504,154	\$ 10,841,610
側流交易之未實現損（益）	(48,320)	(70,684)
投資帳面金額	\$ 9,455,834	\$ 10,770,926
	110年度	109年度
營業收入	\$ 24,668,384	\$ 29,660,638
本期淨利	\$ 3,025,993	\$ 6,540,938
其他綜合損益	(140,836)	(58,711)
綜合損益總額	\$ 2,885,157	\$ 6,482,227
自裕隆日產公司收取之股利（係指已收取的金額）	\$ 2,780,427	\$ 3,191,564

中華汽車公司及其子公司

	110年12月31日	109年12月31日
流動資產	\$ 19,520,745	\$ 20,378,864
非流動資產	35,214,369	34,218,829
流動負債	(6,765,189)	(7,272,243)
非流動負債	(1,644,897)	(1,618,806)
權 益	46,325,028	45,706,644
非控制權益	(3,652,898)	(3,583,254)
	\$ 42,672,130	\$ 42,123,390
合併公司持股比例	8.86%	8.87%
合併公司享有之權益	3,780,751	3,736,345
側流交易之未實現損（益）	(90)	(116)
相互持股（採庫藏股票法）	314,117	410,540
投資帳面金額	\$ 4,094,778	\$ 4,146,769

	110年度	109年度
營業收入	\$ 31,125,399	\$ 30,874,600
本期淨利	\$ 4,403,484	\$ 3,540,548
其他綜合損益	186,693	129,049
綜合損益總額	\$ 4,590,177	\$ 3,669,597
自中華汽車公司收取之股利	\$ 343,553	\$ -

鴻華先進科技公司

	110年12月31日	109年12月31日
流動資產	\$ 6,863,186	\$ 7,731,094
非流動資產	8,230,562	7,849,916
流動負債	(452,833)	(411,217)
非流動負債	(74,986)	(2,407)
權益	\$ 14,565,929	\$ 15,167,386
合併公司持股比例	49.00%	49.00%
合併公司享有之權益	\$ 7,137,305	\$ 7,431,785
投資帳面金額	\$ 7,137,305	\$ 7,431,785

	110年度	109年度
營業收入	\$ 66,218	\$ -
本期淨損	(\$ 784,587)	(\$ 223,010)
其他綜合損益	(549)	(1,925)
綜合損益總額	(\$ 785,136)	(\$ 224,935)

2. 個別不重大之關聯企業

	110年度	109年度
合併公司享有之份額		
本年度淨利	\$ 483,600	\$ 317,591
其他綜合損益	73,561	40,447
綜合損益總額	\$ 557,161	\$ 358,038

本公司為提高競爭力、落實產銷分工專業化並配合日商日產整合菲律賓銷售資源，投資由日商日產、環球汽車公司及裕隆菲律賓公司三方合資成立之 Nissan Philippines, Inc.。

110 及 109 年度採用權益法之關聯企業之損益及其他綜合損益份額，主係依據同期間經會計師查核之財務報告認列；部分採用權益法之關聯企業之損益及其他綜合損益份額，係按其關聯企業同期間未經會計師查核之財務報告認列；惟合併公司管理階層認為上述被投資公司財務報告未經會計師查核，尚不致產生重大影響。

(二) 投資合資

合併公司之投資合資餘額如下：

	110年12月31日	109年12月31日
個別不重大之合資	\$ -	\$ 7,589
合併公司享有之份額		
繼續營業單位本年度淨利	\$ -	\$ -
綜合損益總額	\$ -	\$ -

本公司透過裕隆中國汽車投資公司以及行快公司聯合控制東裕（杭州）汽車科技有限公司（東裕科技公司），持股比例及董事席次比例合計分別為 75%及 50%，東裕科技公司主要從事汽車裝潢及零附件製造裝配及銷售業務。

合併公司之關聯企業東風裕隆汽車公司，於 106 年 7 月改選董事並預計修訂股東協議後。合併公司對東風裕隆汽車公司由關聯企業變為合資投資，截至 110 年 12 月 31 日，該投資帳面金額為零。由於東風裕隆汽車公司發展未如預期，經內部決策及在當地政府支持下申請預重整，已於 110 年 11 月 3 日由浙江省杭州市中級人民法院裁定同意受理。合併公司將配合法院相關程序，續行債權申報、確認意向投資人所提重整方案等工作。

110 及 109 年度採用權益法之投資合資之損益及其他綜合損益份額，主係依據同期間經會計師查核之財務報告認列；部分採用權益法之投資合資之損益及其他綜合損益份額，係按其投資合資同期間未經會計師查核之財務報告認列；惟合併公司管理階層認為上述被投資公司財務報告未經會計師查核，尚不致產生重大影響。

十八、不動產、廠房及設備

(一) 自用

	土	地	房	屋	設	備	機	器	設	備	運	輸	設	備	什	項	設	備	未	完	工	程	合	計
成 本																								
110 年 1 月 1 日餘額	\$ 6,879,441		\$ 9,496,606		\$ 20,153,698		\$ 1,604,881		\$ 6,950,524		\$ 434,109		\$ 45,519,259											
處分合併個體影響數	-	(203,335)	(20,030)	(30,655)	(35,255)	-	(289,275)																	
增 添	-	116,205	540,215	620,161	169,362	380,835	1,826,778																	
處 分	(26,559)	(192,000)	(1,479,714)	(1,012,096)	(1,189,564)	(186,339)	(4,086,272)																	
淨兌換差額	(4,697)	(24,515)	(33,528)	(5,755)	(22,441)	(528)	(91,464)																	
重 分 類	(140,461)	(690,815)	949,544	(186,920)	(124,016)	(60,219)	(252,887)																	
110 年 12 月 31 日餘額	<u>\$ 6,707,724</u>		<u>\$ 8,502,146</u>		<u>\$ 20,110,185</u>		<u>\$ 989,616</u>		<u>\$ 5,748,610</u>		<u>\$ 567,858</u>		<u>\$ 42,626,139</u>											
累計折舊及減損																								
110 年 1 月 1 日餘額	\$ -	(\$ 4,652,847)	(\$ 17,744,407)	(\$ 746,046)	(\$ 5,078,345)	(\$ 53,019)	(\$ 28,274,664)																	
處分合併個體影響數	-	104,695	15,870	12,390	25,095	-	158,050																	
處 分	-	87,306	1,353,362	504,067	915,243	-	2,859,978																	
重 分 類	-	361,746	(156,052)	41,124	131,340	-	378,158																	
認列減損損失	-	(10,984)	(726,597)	(54,001)	16,134	-	(775,448)																	
折舊費用	-	(257,877)	(422,506)	(198,460)	(446,107)	-	(1,324,950)																	
淨兌換差額	-	16,689	32,474	3,658	13,633	-	66,454																	
110 年 12 月 31 日餘額	<u>\$ -</u>	<u>(\$ 4,351,272)</u>	<u>(\$ 17,647,856)</u>	<u>(\$ 437,268)</u>	<u>(\$ 4,423,007)</u>	<u>(\$ 53,019)</u>	<u>(\$ 26,912,422)</u>																	
110 年 12 月 31 日淨額	<u>\$ 6,707,724</u>		<u>\$ 4,150,874</u>		<u>\$ 2,462,329</u>		<u>\$ 552,348</u>		<u>\$ 1,325,603</u>		<u>\$ 514,839</u>		<u>\$ 15,713,717</u>											
成 本																								
109 年 1 月 1 日餘額	\$ 6,849,724		\$ 8,484,786		\$ 20,265,319		\$ 1,833,966		\$ 7,802,074		\$ 688,480		\$ 45,924,349											
喪失控制力影響數	-	(60,352)	(22,604)	(34,352)	(477,261)	-	(594,569)																	
處分合併個體影響數	-	-	(1,556)	(4,177)	(32,318)	-	(38,051)																	
增 添	-	78,016	1,120,876	439,827	253,989	725,543	2,618,251																	
處 分	(253,870)	(165,063)	(766,849)	(617,845)	(583,570)	(1,736)	(2,388,933)																	
淨兌換差額	(27,621)	27,218	26,613	(911)	(73,691)	2,179	(46,213)																	
重 分 類	311,208	1,132,001	(468,101)	(11,627)	61,301	(980,357)	44,425																	
109 年 12 月 31 日餘額	<u>\$ 6,879,441</u>		<u>\$ 9,496,606</u>		<u>\$ 20,153,698</u>		<u>\$ 1,604,881</u>		<u>\$ 6,950,524</u>		<u>\$ 434,109</u>		<u>\$ 45,519,259</u>											
累計折舊及減損																								
109 年 1 月 1 日餘額	\$ -	(\$ 4,399,487)	(\$ 17,074,720)	(\$ 504,129)	(\$ 5,666,092)	(\$ 53,019)	(\$ 27,697,447)																	
喪失控制力影響數	-	60,352	52,576	34,352	447,289	-	594,569																	
處分合併個體影響數	-	-	1,441	2,314	23,082	-	26,837																	
處 分	-	84,915	752,948	199,460	485,270	-	1,522,593																	
重 分 類	-	(53,118)	6,950	(17,773)	98,939	-	34,998																	
認列減損損失	-	(27,526)	(1,093,065)	(178,761)	(7,877)	-	(1,307,229)																	
折舊費用	-	(304,004)	(367,362)	(281,838)	(521,441)	-	(1,474,645)																	
淨兌換差額	-	(13,979)	(23,175)	329	62,485	-	25,660																	
109 年 12 月 31 日餘額	<u>\$ -</u>	<u>(\$ 4,652,847)</u>	<u>(\$ 17,744,407)</u>	<u>(\$ 746,046)</u>	<u>(\$ 5,078,345)</u>	<u>(\$ 53,019)</u>	<u>(\$ 28,274,664)</u>																	
109 年 12 月 31 日淨額	<u>\$ 6,879,441</u>		<u>\$ 4,843,759</u>		<u>\$ 2,409,291</u>		<u>\$ 858,835</u>		<u>\$ 1,872,179</u>		<u>\$ 381,090</u>		<u>\$ 17,244,595</u>											

註：

合併公司於 110 年度及 109 年度所發生之減損損失分別為 775,448 仟元及 1,307,229 仟元，係因合併公司品牌體系評估各車系剩餘銷售台數下滑及部分車型停止開發，使其機器設備可回收金額小於帳面價值所致。

合併公司品牌體系於財務報導期間結束日對車型技術成本及模具之可回收金額進行減損評估，並以使用價值及淨公允價值作為可回收金額之計算基礎。使用價值之計算，係以合併公司未來產品生命週期財務預測之現金流量作為估計基礎，以反映相關現金產生單位之特定風險。淨公允價值係市場參與者間於衡量日出售資產所收取或移轉負債所支付之價格。110 年及 109 年 12 月 31 日使用年折現率分別為 7.52% 及 9.25% 予以計算。

合併公司之不動產、廠房及設備係以直線基礎按下列耐用年數計提折舊：

房屋設備	3至60年
機器設備	2至20年或生產數量法
運輸設備	4至5年
什項設備	1至15年

(二)營業租賃出租

	運 輸 設 備
<u>成 本</u>	
110 年 1 月 1 日餘額	\$ 28,587,691
增 添	10,436,658
處 分	(8,674,226)
重 分 類	(538,934)
淨兌換差額	(<u>5,702</u>)
110 年 12 月 31 日餘額	<u>\$ 29,805,487</u>
<u>累計折舊及減損</u>	
110 年 1 月 1 日餘額	(\$ 10,290,011)
處 分	4,906,293
迴轉減損損失	94,040
重 分 類	601,267
折舊費用	(5,266,640)
淨兌換差額	<u>2,201</u>
110 年 12 月 31 日餘額	(<u>\$ 9,952,850</u>)
110 年 12 月 31 日淨額	<u>\$ 19,852,637</u>
<u>成 本</u>	
109 年 1 月 1 日餘額	\$ 27,719,862
增 添	9,531,414
處 分	(8,597,408)
重 分 類	(85,116)
淨兌換差額	<u>18,939</u>
109 年 12 月 31 日餘額	<u>\$ 28,587,691</u>

(接次頁)

(承前頁)

	運 輸 設 備
<u>累計折舊及減損</u>	
109 年 1 月 1 日餘額	(\$ 9,565,590)
處 分	5,011,038
迴轉減損損失	1,017
重 分 類	42,934
折舊費用	(5,772,410)
淨兌換差額	(7,000)
109 年 12 月 31 日餘額	(\$ <u>10,290,011</u>)
109 年 12 月 31 日淨額	\$ <u>18,297,680</u>

折舊費用係以直線基礎按下列耐用年數計提：

運輸設備

3年或依租賃期間

合併公司於 110 年及 109 年所發生之減損迴轉利益分別為 94,040 仟元及 1,017 仟元，減損迴轉利益係因已提列減損損失之中古車於本期已出售，故將已提列之減損損失迴轉。

合併公司設定質押作為借款擔保之不動產、廠房及設備金額，請參閱附註三六。

十九、投資性不動產

	土	地	房	屋	合	計
<u>成 本</u>						
110 年 1 月 1 日餘額	\$	5,636,388	\$	7,554,988	\$	13,191,376
與不動產、廠房及設備重分類		167,549		709,141		876,690
與存貨－營建房地重分類		-		522,266		522,266
增 添		-		2,210,804		2,210,804
處 分	(905)	(565)	(1,470)
淨兌換差額	(<u>528</u>)	(<u>20,260</u>)	(<u>20,788</u>)
110 年 12 月 31 日餘額	\$	<u>5,802,504</u>	\$	<u>10,976,374</u>	\$	<u>16,778,878</u>
<u>累計折舊及減損</u>						
110 年 1 月 1 日餘額	\$	-	(\$	1,359,086)	(\$	1,359,086)
與不動產、廠房及設備重分類		-	(417,617)	(417,617)
認列減損損失		-	(36)	(36)
折舊費用		-	(61,890)	(61,890)
處 分		-		173		173
淨兌換差額		-		<u>13,567</u>		<u>13,567</u>
110 年 12 月 31 日餘額	\$	<u>-</u>	(\$	<u>1,824,889</u>)	(\$	<u>1,824,889</u>)
110 年 12 月 31 日淨額	\$	<u>5,802,504</u>	\$	<u>9,151,485</u>	\$	<u>14,953,989</u>
<u>成 本</u>						
109 年 1 月 1 日餘額	\$	4,746,524	\$	5,157,623	\$	9,904,147
與不動產、廠房及設備重分類	(311,208)	(1,264,155)	(1,575,363)
與存貨－營建房地重分類		1,253,791		1,863,414		3,117,205
增 添		-		1,798,478		1,798,478
處 分	(52,741)	-	-	(52,741)

淨兌換差額	<u>22</u>	(<u>372</u>)	(<u>350</u>)
109年12月31日餘額	<u>\$ 5,636,388</u>	<u>\$ 7,554,988</u>	<u>\$ 13,191,376</u>

累計折舊及減損

109年1月1日餘額	\$ -	(\$ 1,579,574)	(\$ 1,579,574)
與不動產、廠房及設備重分類	-	287,139	287,139
折舊費用	-	(66,808)	(66,808)
淨兌換差額	<u>-</u>	<u>157</u>	<u>157</u>
109年12月31日餘額	<u>\$ -</u>	<u>(\$ 1,359,086)</u>	<u>(\$ 1,359,086)</u>

109年12月31日淨額	<u>\$ 5,636,388</u>	<u>\$ 6,195,902</u>	<u>\$ 11,832,290</u>
--------------	---------------------	---------------------	----------------------

合併公司之投資性不動產係以直線基礎按 30 至 60 年之耐用年限計提折舊。

合併公司之投資性不動產於 110 年 12 月 31 日及 109 年 12 月 31 日之公允價值分別為 29,743,032 仟元及 29,197,259 仟元，該公允價值係由獨立評價公司進行評價。

二十、租賃協議

(一)使用權資產

	<u>110年12月31日</u>	<u>109年12月31日</u>
使用權資產帳面金額		
土地	\$ 1,061,357	\$ 1,577,884
建築物	1,549,039	1,569,039
運輸設備	11,878	18,471
其他設備	<u>26,287</u>	<u>24,808</u>
	<u>\$ 2,648,561</u>	<u>\$ 3,190,202</u>

	<u>110年度</u>	<u>109年度</u>
使用權資產之增添	<u>\$ 644,855</u>	<u>\$ 562,958</u>

使用權資產之折舊費用		
土地	\$ 143,880	\$ 182,242
建築物	475,662	557,512
運輸設備	7,010	12,669
其他設備	<u>25,309</u>	<u>24,636</u>
	<u>\$ 651,861</u>	<u>\$ 777,059</u>

(二)租賃負債

	<u>110年12月31日</u>	<u>109年12月31日</u>
租賃負債帳面金額		
流動	<u>\$ 578,022</u>	<u>\$ 604,309</u>
非流動	<u>\$ 1,623,965</u>	<u>\$ 1,742,404</u>

租賃負債之折現率區間如下：

	<u>110年12月31日</u>	<u>109年12月31日</u>
土地	0.9%~6.41%	0.9%~6.41%
建築物	0.88%~7.08%	0.9%~7.08%
運輸設備	0.74%~5.34%	0.9%~5.24%
其他設備	0.9%~6.64%	0.9%~6.64%

(三)重要承租活動及條款

合併公司承租自有不動產、廠房及設備，於租賃期間終止時，合併公司對所租賃之建築物並無優惠承購權。

(四)其他租賃資訊

	110年度	109年度
短期租賃費用	\$ <u>72,292</u>	\$ <u>109,079</u>
低價值資產租賃費用	\$ <u>6,367</u>	\$ <u>12,797</u>
不計入租賃負債衡量中之變動租賃給付費用	\$ <u>12,826</u>	\$ <u>21,500</u>
租賃之現金(流出)總額	(\$ <u>722,284</u>)	(\$ <u>796,779</u>)

合併公司選擇對符合短期租賃之運輸設備、辦公室、宿舍等及符合低價值資產租賃之若干辦公設備等租賃適用認列之豁免，不對該等租賃認列相關使用權資產及租賃負債。

二一、無形資產

	車 型 技 術 成 本	其 他	合 計
<u>成 本</u>			
110年1月1日餘額	\$ 13,855,313	\$ 1,762,587	\$ 15,617,900
單獨取得	99,955	55,099	155,054
重 分 類	94,242	5,597	99,839
處 分	-	(16,762)	(16,762)
淨兌換差額	(618)	(1,586)	(2,204)
110年12月31日餘額	\$ <u>14,048,892</u>	\$ <u>1,804,935</u>	\$ <u>15,853,827</u>
<u>累計攤銷及減損</u>			
110年1月1日餘額	(\$ 13,526,994)	(\$ 1,287,440)	(\$ 14,814,434)
攤銷費用	(127,617)	(92,768)	(220,385)
認列減損損失	(140,177)	(8,805)	(148,982)
重 分 類	-	450	450
處 分	-	787	787
淨兌換差額	-	338	338
110年12月31日餘額	(\$ <u>13,794,788</u>)	(\$ <u>1,387,438</u>)	(\$ <u>15,182,226</u>)
110年12月31日淨額	\$ <u>254,104</u>	\$ <u>417,497</u>	\$ <u>671,601</u>
<u>成 本</u>			
109年1月1日餘額	\$ 19,814,704	\$ 1,627,250	\$ 21,441,954
單獨取得	326,876	170,732	497,608
重 分 類	(5,897,888)	13,171	(5,884,717)
處 分	(389,907)	(53,147)	(443,054)
淨兌換差額	1,528	4,581	6,109
109年12月31日餘額	\$ <u>13,855,313</u>	\$ <u>1,762,587</u>	\$ <u>15,617,900</u>

(接次頁)

(承前頁)

	車 型 技 術 成 本	其 他	合 計
累計攤銷及減損			
109年1月1日餘額	(\$ 13,505,630)	(\$ 1,166,673)	(\$ 14,672,303)
攤銷費用	(173,042)	(120,288)	(293,330)
認列減損損失	(1,224,632)	(24,414)	(1,249,046)
重 分 類	1,376,310	(360)	1,375,950
處 分	-	25,047	25,047
淨兌換差額	-	(752)	(752)
109年12月31日餘額	<u>(\$ 13,526,994)</u>	<u>(\$ 1,287,440)</u>	<u>(\$ 14,814,434)</u>
109年12月31日淨額	<u>\$ 328,319</u>	<u>\$ 475,147</u>	<u>\$ 803,466</u>

合併公司開發之車型技術成本包含 SUV 車型、MPV 車型、GPS (S5 房車) 車型、GPK (U6 休旅車) 車型、LCS (S3 房車) 車型、LCH 車型 (U5 休旅車)、GPM 車型、MBU 車型、M 平台、ME 引擎及 EF 引擎及插電式混合動力系統等車型相關技術資產。前述 SUV 車型、MPV 車型、GPS 車型、GPK 車型及插電式混合動力系統之車型技術成本已全數提列減損，而 LCS 車型、LCH 車型、MBU 車型、M 平台、ME 引擎及 EF 引擎之車型技術成本已作價至關聯企業—鴻華先進科技公司，請參閱附註十七。

合併公司品牌體系於每年及有減損跡象時進行減損測試對車型技術成本及模具之可回收金額進行減損評估，並以使用價值及淨公允價值作為可回收金額之計算基礎。使用價值之計算，係以合併公司未來產品生命週期財務預測之現金流量作為估計基礎，以反映相關現金產生單位之特定風險。淨公允價值係市場參與者間於衡量日出售資產所收取或移轉負債所支付之價格。110 年及 109 年 12 月 31 日使用年折現率分別為 7.52% 及 9.25% 予以計算。合併公司 110 及 109 年度所產生之減損損失分別為 140,177 仟元及 1,224,632 仟元，係因預期未來現金流入減少，使其可回收金額小於帳面價值。

合併公司之其他無形資產—車牌持有權係格上租賃公司、格上汽車租賃(上海)公司、大騰交通公司、大釧交通公司、大陸交通公司、大浚交通公司、勇翔交通公司、國馬交通公司、金玉交通公司、中興汽車公司、力揚汽車公司、合揚交通公司、佳玉交通公司及天揚交通公司因業務所需所取得，此車牌持有權表彰持有車牌之權利，可於市場自由交易且移轉供不同車輛使用，屬無耐用年限之無形資產。於 110 及 109 年度分別發生減損損失 8,805 仟元及減損迴轉利益 428 仟元，減損損失係因無形資產之預期未來現金流入減少，使其可回收金額小於帳面金額；減損迴轉利益係因已提列減損損失之車牌持有權之預期未來現金流入增加，故將已提列之減損損失迴轉。

上述有限耐用年限係以直線基礎按下列耐用年限計提攤銷費用：

電腦軟體	2~3年
車型技術開發成本	生產數量法
其 他	1~10年

二二、借 款

(一)短期借款

	110年12月31日	109年12月31日
擔保借款(附註三六)		
銀行借款	\$ 3,948,005	\$ 3,974,704
無擔保借款		
信用額度借款	<u>37,675,917</u>	<u>41,332,922</u>
	<u>\$ 41,623,922</u>	<u>\$ 45,307,626</u>
利 率	0.75%~5.70%	0.75%~6.95%

(二)應付短期票券

	110年12月31日	109年12月31日
應付商業本票	\$ 131,038,822	\$ 106,747,380
減：應付短期票券折價	<u>273,923</u>	<u>202,401</u>
	<u>\$ 130,764,899</u>	<u>\$ 106,544,979</u>
利 率	0.37%~1.87%	0.37%~2.05%

裕融公司、新鑫公司、裕富數位資融公司、裕隆汽車金融（中國）公司、裕融租賃公司及裕國融資租賃公司分別與多家金融機構簽訂聯合授信合約，依授信合約規定於借款期間內，年度財務報告須維持特定財務比率，如違反借款合同特定條件，則依約予以改善。

前述財務比率與標準每年查核一次，以會計師簽證報告為準。

合併公司融資額度係以備償戶及應收票據及帳款作為擔保品，請參閱附註三六。

(三)長期借款

	110年12月31日	109年12月31日
擔保借款（附註三六）		
銀行借款（註）	\$ 8,167,251	\$ 10,263,184
無擔保借款		
信用借款	395,575	408,906
循環性商業本票	3,675,383	3,145,608
減：列為 1 年或 1 營業週期內到期部分長期借款	(<u>1,771,703</u>)	(<u>1,480,632</u>)
	<u>\$ 10,466,506</u>	<u>\$ 12,337,066</u>
利 率	0.74%~5.15%	0.91%~5.23%

註：華創車電公司向 17 家金融機構借款共計 121.99 億元，因原借款到期日已屆期，經與 17 家金融機構協商結果達成共識，採取聯貸案模式，並於 109 年 7 月 7 日華創車電公司董事會通過，同意向 17 家金融機構申請 121.99 億元聯貸額度，以償還原已屆期之借款，並已於首次動撥日 8 月 31 日償還 15% 借款。此聯貸案授信期限為 5 年，於第 5 年到期時，華創車電公司在符合特定條件情況下，授信期間可自動展延 2 年。華創車電於 110 年度提前償還 16.7 億元。

二三、應付公司債

	110年12月31日	109年12月31日
國內無擔保普通公司債	\$ 26,850,000	\$ 25,200,000
國內有擔保普通公司債	4,288,000	4,288,000
減：應付公司債折價	(<u>41,303</u>)	(<u>66,177</u>)
	31,096,697	29,421,823
減：列為 1 年或 1 營業週期內到期之部分	(<u>22,796,697</u>)	(<u>14,121,823</u>)
應付公司債－非流動	<u>\$ 8,300,000</u>	<u>\$ 15,300,000</u>
國內無擔保普通公司債		

本公司於 106 年 12 月 12 日發行無擔保公司債 70 億及 30 億元，發行期間分別為 5 年及 7 年，年利率分別為 1.04% 及 1.07%，每年依票面利率單利計、付息一次，自發行日起屆滿到期一次還本，於 107 年 12 月 25 日發行無擔保公司債 36 億及 17 億元，發行期間分別為 5 年及 10 年，年利率分別為 1.18% 及 1.80%，每年依票面利率單利計、付息一次，自發行日起屆滿到期一次還本。

裕融公司於 106 年 5 月 12 日、106 年 8 月 11 日、107 年 1 月 8 日、109 年 8 月 20 日及 109 年 11 月 9 日分別發行無擔保公司債 20 億、23.5 億、21 億、17 億及 22 億元，發行期間皆為 3 年，年利率分別為 1.07%、

1.02%、0.85%、0.85%及 0.85%，每年依票面利率單利計、付息一次，自發行日起屆滿 3 年到期一次還本。其中 106 年 5 月 12 日、106 年 8 月 11 日及 107 年 1 月 8 日發行之無擔保公司債 20 億、23.5 億及 21 億元，分別於 109 年 5 月 12 日、109 年 8 月 11 日及 110 年 1 月 8 日到期還本。另於 108 年 7 月 9 日、108 年 8 月 14 日及 110 年 6 月 8 日分別發行無擔保公司債 20 億、19 億及 37.5 億元，發行期間皆為 5 年，年利率分別為 0.90%、0.90%及 0.73%，每年依票面利率單利計、付息一次，其中 110 年 6 月 8 日發行之無擔保公司債 37.5 億元，自發行日起屆滿 5 年到期一次還本，其餘自發行日起屆滿第 4 年還本二分之一，第 5 年還本二分之一。另於 109 年 1 月 13 日發行之有擔保公司債 42.88 億元，發行期間為 3 年，年利率為 0.69%，每年依票面利率單利計、付息一次，自發行日起屆滿 3 年到期一次還本。

二四、其他負債

	110年12月31日	109年12月31日
<u>流 動</u>		
其他應付款		
應付設備款	\$ 1,263,403	\$ 1,670,165
應付費用	5,782,909	7,467,083
應付股利	236,260	289,948
其 他	<u>1,803,050</u>	<u>2,900,348</u>
	<u>\$ 9,085,622</u>	<u>\$ 12,327,544</u>
<u>其他負債</u>		
存入保證金	\$ 10,694,490	\$ 10,487,968
其 他	<u>3,393,565</u>	<u>2,552,549</u>
	<u>\$ 14,088,055</u>	<u>\$ 13,040,517</u>
<u>非 流 動</u>		
其他負債		
存入保證金	\$ 695,310	\$ 698,287
其 他	<u>26,144</u>	<u>51,302</u>
	<u>\$ 721,454</u>	<u>\$ 749,589</u>

二五、負債準備

	110年12月31日	109年12月31日
<u>流 動</u>		
財務保證合約負債	\$ 89,048	\$ 156,060
保 固	<u>1,992</u>	<u>3,211</u>
	<u>\$ 91,040</u>	<u>\$ 159,271</u>
<u>非 流 動</u>		
保 固	<u>\$ 397,396</u>	<u>\$ 641,441</u>

裕融公司及新鑫公司協助金融機構仲介汽車貸款業務並提供帳戶管理服務，借款人無法支付貸款時，依合約規定必須先行代償結清貸款。裕融公司及新鑫公司依過去歷史經驗，對因提供帳戶管理服務而可能發生之財務保證合約負債進行評估。

行快科技公司、慶通汽車公司及裕電能源公司於產品保固期間內，估計可能發生之免費服務成本提列相關準備。

NISSAN 品牌及 LUXGEN 品牌之保固準備係針對銷售新車之 3 年或行駛十萬公里內或特定車型之保固條件，分別估計可能發生之免費服務成本所提列之準備。

二六、退職後福利計畫

(一)確定提撥計畫

合併公司中之本公司及子公司所適用「勞工退休金條例」之退休金制度，係屬政府管理之確定提撥退休計畫，依員工每月薪資 6% 提撥退休金至勞工保險局之個人專戶。

(二)確定福利計畫

合併公司中之本公司及子公司依我國「勞動基準法」辦理之退休金制度係屬政府管理之確定福利退休計畫。員工退休金之支付，係根據服務年資及核准退休日前 6 個月平均工資計算。本公司按員工每月薪資總額不超過 7% 提撥退休金，交由勞工退休準備金監督委員會以該委員會名義存入台灣銀行之專戶，年度終了前，若估算專戶餘額不足給付次一年度內預估達到退休條件之勞工，次年度 3 月底前將一次提撥其差額。該專戶係委託勞動部勞動基金運用局管理，合併公司並無影響投資管理策略之權利。

列入合併資產負債表之確定福利計畫金額列示如下：

	110年12月31日	109年12月31日
確定福利義務現值	\$ 1,834,600	\$ 2,165,878
計畫資產公允價值	(1,396,437)	(1,491,385)
淨確定福利負債	\$ 438,163	\$ 674,493

淨確定福利負債變動如下：

	確 定 福 利 計 畫 資 產 義 務 現 值	公 允 價 值	淨 確 定 福 利 負 債 (資 產)
110 年 1 月 1 日餘額	\$ 2,165,878	(\$ 1,491,385)	\$ 674,493
服務成本			
當期服務成本	22,369	-	22,369
利息費用(收入)	10,399	(7,257)	3,142
認列於損益	32,768	(7,257)	25,511
再衡量數			
計畫資產報酬(除包含於淨利息之金額外)	-	(18,807)	(18,807)
精算損失—人口統計假設變動	51,411	-	51,411
精算利益—財務假設變動	(19,998)	-	(19,998)
精算利益—經驗調整	(161,327)	-	(161,327)
認列於其他綜合損益	(129,914)	(18,807)	(148,721)
雇主提撥	-	(87,531)	(87,531)
福利支付	(234,132)	208,543	(25,589)
110 年 12 月 31 日餘額	\$ 1,834,600	(\$ 1,396,437)	\$ 438,163
109 年 1 月 1 日餘額	\$ 2,422,456	(\$ 1,464,590)	\$ 957,866
服務成本			
當期服務成本	28,939	-	28,939
利息費用(收入)	17,911	(11,558)	6,353
認列於損益	46,850	(11,558)	35,292
再衡量數			
計畫資產報酬(除包含於淨利息之金額外)	-	(50,028)	(50,028)
精算損失—人口統計假設變動	9,436	-	9,436
精算損失—財務假設變動	60,209	-	60,209
精算利益—經驗調整	(12,367)	-	(12,367)

(接次頁)

(承前頁)

	確定福利義務現值	計畫資產公允價值	淨確定福利負債(資產)
認列於其他綜合損益	<u>57,278</u>	<u>(50,028)</u>	<u>7,250</u>
雇主提撥	-	<u>(174,782)</u>	<u>(174,782)</u>
福利支付	<u>(360,706)</u>	<u>209,573</u>	<u>(151,133)</u>
109年12月31日餘額	<u>\$ 2,165,878</u>	<u>(\$ 1,491,385)</u>	<u>\$ 674,493</u>

合併公司因「勞動基準法」之退休金制度暴露於下列風險：

1. 投資風險：勞動部勞動基金運用局透過自行運用及委託經營方式，將勞工退休基金分別投資於國內(外)權益證券與債務證券及銀行存款等標的，惟合併公司之計畫資產得分配金額係以不低於當地銀行2年定期存款利率計算而得之收益。
2. 利率風險：政府公債之利率下降將使確定福利義務現值增加，惟計畫資產之債務投資報酬亦會隨之增加，兩者對淨確定福利負債之影響具有部分抵銷之效果。
3. 薪資風險：確定福利義務現值之計算係參考計畫成員之未來薪資。因此計畫成員薪資之增加將使確定福利義務現值增加。

合併公司之確定福利義務現值係由合格精算師進行精算，衡量日之重大假設如下：

	110年12月31日	109年12月31日
折現率	0.5%~0.69%	0.35%~0.75%
薪資預期增加率	1%~2.5%	1%~2.5%

若重大精算假設分別發生合理可能之變動，在所有其他假設維持不變之情況下，將使確定福利義務現值增加(減少)之金額如下：

	110年12月31日	109年12月31日
折現率		
增加 0.25%	<u>(\$ 47,800)</u>	<u>(\$ 59,929)</u>
減少 0.25%	<u>\$ 54,475</u>	<u>\$ 65,803</u>
薪資預期增加率		
增加 0.25%	<u>\$ 52,972</u>	<u>\$ 63,918</u>
減少 0.25%	<u>(\$ 46,658)</u>	<u>(\$ 58,512)</u>

由於精算假設可能彼此相關，僅單一假設變動之可能性不大，故上述敏感度分析可能無法反映確定福利義務現值實際變動情形。

	110年12月31日	109年12月31日
預期1年內提撥金額	<u>\$ 98,943</u>	<u>\$ 85,147</u>
確定福利義務平均到期期間	8~13年	9~16年

二七、權益

(一)股本 普通股

	110年12月31日	109年12月31日
額定股數(仟股)	<u>2,000,000</u>	<u>2,000,000</u>
額定股本	<u>\$ 20,000,000</u>	<u>\$ 20,000,000</u>
已發行且已收足股款之股數(仟股)	<u>1,000,000</u>	<u>1,000,000</u>
已發行股本	<u>\$ 10,000,000</u>	<u>\$ 10,000,000</u>
發行溢價	<u>4,508,131</u>	<u>4,508,131</u>
	<u>\$ 14,508,131</u>	<u>\$ 14,508,131</u>

已發行之普通股每股面額為 10 元，每股享有一表決權及收取股利之權利。

本公司 109 年 6 月 18 日股東會通過辦理減資彌補虧損，減資彌補虧損金額 5,729,199 仟元，消除股份 572,920 仟股，減資比率約 36.4239%，減資後發行股份為 1,000,000 仟股，業經金融監督管理委員會於 109 年 7 月 21 日核准申報生效，並依股東會授權由董事會決議訂定 109 年 8 月 11 日為減資基準日。

(二)資本公積

	110年12月31日	109年12月31日
得用以彌補虧損、發放現金或撥充股本		
(1)		
股票發行溢價	\$ 4,508,131	\$ 4,508,131
庫藏股票交易	2,025,731	2,018,204
取得或處分子公司股權價格與帳面價值	6,450	-
不得作為任何用途		
採權益法認列關聯企業及合資股權淨值		
之變動數	<u>37,706</u>	<u>37,553</u>
	<u>\$ 6,578,018</u>	<u>\$ 6,563,888</u>

1. 此類資本公積得用以彌補虧損，亦得於公司無虧損時，用以發放現金或撥充股本，惟撥充股本時每年以實收股本之一定比率為限。

(三)保留盈餘及股利政策

本公司章程規定，年度決算如有盈餘，除彌補歷年虧損及依法繳納稅捐外，應先提 10% 為法定盈餘公積及依主管機關規定之特別盈餘公積，其餘數額併同期初未分配盈餘為當年度可供分配之盈餘。

本公司經營環境屬成熟穩定之產業，為考量本公司獲利狀況、未來營運計劃資金需求及產業環境變化，並兼顧長期股東權益及公司長期財務規劃等因素規劃本公司股利分派方案，以不低於當年度可供分配之盈餘 10% 為原則，股利以現金或股票之方式分派，其中現金股利分派之比例不得低於股利總額的 20%。最終由董事會擬訂分配案，提請股東會決議之。

本公司章程規定之員工及董事酬勞分派政策，參閱附註二九（綜合損益附註）之七、員工酬勞及董事酬勞。

本公司依金管證發字第 1010012865 號函、金管證發字第 1010047490 號函及「採用國際財務報導準則（IFRSs）後，提列特別盈餘公積之適用疑義問答」規定提列及迴轉特別盈餘公積。嗣後其他股東權益減項餘額有迴轉時，得就迴轉部分分派盈餘。

法定盈餘公積應提撥至其餘額達公司實收股本總額時為止。法定盈餘公積得用以彌補虧損。公司無虧損時，法定盈餘公積超過實收股本總額 25% 之部分除得撥充股本外，尚得以現金分配。

本公司於 109 年 6 月 18 日股東會決議 108 年度虧損撥補案，並決議不發放股利。

本公司於 110 年 7 月 15 日舉行股東常會，決議通過 109 年度盈餘分配案如下：

	盈 餘 分 配 案	每 股 股 利 (元)
	109 年度	109 年度
迴轉特別盈餘公積	\$ 2,000,000	
現金股利	1,000,000	\$ 1

本公司於 111 年 3 月 25 日董事會擬議 110 年度盈餘分配案如下：

	盈 餘 分 配 案	每 股 股 利 (元)
	110 年度	110 年度
法定盈餘公積	\$ 487,801	
現金股利	1,500,000	\$ 1.5

有關本公司 110 年度之盈餘分配案尚待預計於 111 年 6 月 17 日召開之股東常會決議。

(四)特別盈餘公積

	110年度	109年度
期初餘額	\$ 24,228,565	\$ 39,373,565
彌補虧損	(2,000,000)	(15,145,000)
期末餘額	<u>\$ 22,228,565</u>	<u>\$ 24,228,565</u>

本公司於首次採用 IFRSs 時，帳列未實現重估增值及累積換算調整數轉入保留盈餘之金額分別為 8,255,468 仟元及 655,829 仟元，已予以提列相同數額之特別盈餘公積。

首次採用 IFRSs 因土地以外之不動產、廠房及投資性不動產所提列之特別盈餘公積，得於使用期間逐期迴轉。因土地所提列之特別盈餘公積，得於處分或重分類時迴轉。因國外營運機構（包括子公司）財務報表換算之兌換差額所提列之特別盈餘公積，係依本公司處分比例迴轉，待本公司喪失重大影響時，則全數迴轉。於分派盈餘時，尚應就報導期間結束日帳列其他股東權益減項淨額與首次採用 IFRSs 所提列之特別盈餘公積之差額補提列特別盈餘公積。嗣後其他股東權益減項餘額有迴轉時，得就迴轉部分分派盈餘。

(五)其他權益項目

1. 國外營運機構財務報告換算之兌換差額

	110年度	109年度
期初餘額	(\$ 1,118,814)	(\$ 1,255,680)
換算國外營運機構淨資產所產生之 兌換差額	(89,391)	146,448
採用權益法認列關聯企業其他綜合 損益之份額	(79,172)	(9,582)
期末餘額	<u>(\$ 1,287,377)</u>	<u>(\$ 1,118,814)</u>

2. 透過其他綜合損益按公允價值衡量之金融資產未實現評價損益

	110年度	109年度
期初餘額	\$ 1,522,597	\$ 1,397,517
透過其他綜合損益按公允價值衡量 之權益工具	88,092	7,358
採用權益法認列關聯企業其他綜合 損益之份額	130,541	74,871
處分權益工具累計損益移轉至保留 盈餘	(28,854)	42,851
期末餘額	<u>\$ 1,712,376</u>	<u>\$ 1,522,597</u>

3. 避險工具損益

	110年度	109年度
期初餘額	\$ 24	(\$ 4)
避險工具公允價值變動	38	28
期末餘額	<u>\$ 62</u>	<u>\$ 24</u>

(六)非控制權益

	110年度	109年度
期初餘額	\$ 16,136,852	\$ 11,244,743
歸屬於非控制權益之份額：		
本期淨利	3,026,799	2,100,352
國外營運機構財務報表換算之兌換 差額	(30,924)	15,228

(接次頁)

(承前頁)

	110年度	109年度
透過其他綜合損益按公允價值衡量之金融資產	703	15
避險工具公允價值變動	73	33
確定福利計畫再衡量數	3,808	(5,062)
採權益法之關聯企業及合資其他綜合損益之份額	(7,571)	18,411
處分子公司非控制權益	210,244	-
取得或處分子公司股權價格與帳面價值差額	(6,449)	-
除列子公司影響數 (參閱附註三二)		4,056,366
子公司盈餘分配	(1,285,875)	(1,293,234)
期末餘額	<u>\$ 18,047,660</u>	<u>\$ 16,136,852</u>

(七)庫 藏 股

(單位：仟股)

收 回 原 因	期 初 股 數	本 期 增 加	本 期 減 少	期 末 股 數
<u>110年1月1日</u>				
<u>至12月31日</u>				
子公司持有母公司股票自長期股權投資轉列為庫藏股票	<u>7,527</u>	-	-	<u>7,527</u>
<u>109年1月1日</u>				
<u>至12月31日</u>				
子公司持有母公司股票自長期股權投資轉列為庫藏股票	<u>7,527</u>	-	-	<u>7,527</u>

子公司資產負債表日持有本公司股票之相關資訊如下：

子 公 司 名 稱	持 有 股 數 (仟 股)	帳 面 金 額	市 價
<u>110年12月31日</u>			
裕景公司	7,526	\$ 376,301	\$ 315,357
裕朋公司	1	<u>3</u>	<u>3</u>
		<u>\$ 376,304</u>	<u>\$ 315,360</u>
<u>109年12月31日</u>			
裕景公司	7,526	\$ 376,301	\$ 352,990
裕朋公司	1	<u>3</u>	<u>4</u>
		<u>\$ 376,304</u>	<u>\$ 352,994</u>

子公司持有本公司股票視同庫藏股票處理，除不得參與本公司之現金增資及無表決權外，其餘與一般股東權利相同。

二八、收入

(一)客戶合約之說明

1. 商品之銷售

合併公司於客戶合約辨認履約義務後，將交易價格分攤至各履約義務，並於滿足各履約義務時認列收入。

商品銷貨收入來自車輛及零件之銷售。合併公司係於商品交付且法定所有權移轉時認列收入。

水平體系租賃資產銷貨收入係屬合併公司專供租賃業務使用之資產，該租賃資產處分，於停止出租而轉供出售時，以其帳面金額轉列存貨，出售該等資產之價款轉列為銷貨收入。

去料加工時，加工產品所有權之重大風險及報酬並未移轉，是以去料時不作銷貨處理。

合併公司客戶忠誠計畫下因商品銷售而給予客戶之獎勵積分，係按多元要素收入交易處理，原始銷售之已收或應收對價之公允價值係分攤至所給與之獎勵積分及該銷售之其他組成部分。分攤至獎勵積分之對價係按公允價值（即該獎勵積分可單獨銷售之金額）衡量。該對價在原始銷售交易時不認列為收入，而係予以遞延，並於獎勵積分被兌換且合併公司之義務已履行時認列為收入。

2. 租賃收入

營業租賃之租賃收益係按直線基礎於相關租賃期間內認列為收益。

在融資租賃下，應向承租人收取之款項係按合併公司之租賃投資淨額認列為應收租賃款。融資收益係分攤至各會計期間，以反映合併公司未到期之租賃投資淨額於各期間可獲得之固定報酬率。

3. 投資收入

永翰公司之有價證券買賣利益（損失）均於實際買賣成交之所有權及風險移轉時依實際交易價格與成本之差額認列。

4. 勞務之提供

依合約提供勞務所產生之收入，係按合約約定或完成程度予以認列。

5. 應收帳款收買利息收入

裕融公司、新鑫公司、裕富數位資融公司及裕融租賃公司 110 及 109 年度購買帳款所產生之利息收入分別計 8,588,841 仟元及 6,991,134 仟元，截至 110 年及 109 年 12 月 31 日，裕融公司、新鑫公司、裕富數位資融公司及裕融租賃公司所購買之應收款項尚未收現部分分別計 127,024,387 仟元及 103,425,844 仟元，列於應收帳款項下。

6. 分期付款銷貨利息收入

裕融公司、新鑫公司及裕融租賃公司 110 及 109 年度辦理分期付款銷貨所產生之利息收入分別計 3,074,744 仟元及 2,438,933 仟元。合併公司無經銷商利益之銷貨收入及銷貨成本以淨額表達，未列入合併綜合損益表。

7. 推廣報酬收入

裕融公司及新鑫公司 110 及 109 年度之推廣報酬收入分別計 232,789 仟元及 348,980 仟元。倘借款人逾期付款達一定期間，則由裕融公司及新鑫公司先行代償結清貸款，並將該債權由金融機構全數讓予裕融公司及新鑫公司進行追索程序。110 年及 109 年 12 月 31 日，由裕融公司及新鑫公司提供帳戶管理服務之貸款餘額分別計 2,792,050 仟元及 4,166,684 仟元。由裕融公司及新鑫公司先行代償之金額分別 358,047 仟元及 523,070 仟元，列於應收帳款項下，逐期認列應收帳款收買利息收入。

上述財務保證合約之金額，係截至資產負債表日，由合併公司提供帳戶管理服務之貸款總額，倘借款人逾期付款達一定期間，合併公司可能被迫履行財務保證合約的最大金額。合併公司已依照過去歷史經驗推估借款人逾期付款之機率，提列相關之負債準備，請參閱附註二五。

(二)客戶合約收入之細分

合併收入之細分資訊請參閱附註四十。

二九、綜合損益

本期淨利係包含以下項目：

(一)其他收入

	110年度	109年度
租金收入	\$ 84,028	\$ 128,128
佣金收入	265,448	264,397
補助款收入	101,989	186,729
其 他	<u>455,073</u>	<u>431,163</u>
	<u>\$ 906,538</u>	<u>\$ 1,010,417</u>

(二)其他利益及損失

	110年度	109年度
處分不動產、廠房及設備及投資性不動 產（損失）利益	(\$ 118,398)	\$ 681,587
處分關聯企業損益	31,100	(422)
淨外幣兌換損益	(20,240)	60,679
強制透過損益按公允價值衡量之金融資 產損益	21,764	39,122
減損損失	(14,703)	(73,627)
賠償（迴轉利益）損失（註）	30,534	(1,948,043)
除列子公司損益（參閱附註三二）	(73,241)	4,040,489
其 他	(<u>14,038</u>)	(<u>376,581</u>)
	<u>(\$ 157,222)</u>	<u>\$ 2,423,204</u>

註：華創車電公司之投資關聯企業－鴻華先進科技公司，成立後重新定位、調整事業計畫及產品，包含停止開發部分系統及汽油動力相關零件等。因華創車電公司為原有開發合約之簽訂方，所以於 109 年度估列可能賠償損失，依與廠商之協商狀況調整認列相關賠償損失或迴轉賠償利益。尚未賠付款項列於其他應付款項下。

(三)財務成本

	110年度	109年度
銀行借款利息	\$ 2,568,948	\$ 3,341,003
公司債利息	341,810	323,332
其他財務成本	<u>101,577</u>	<u>133,036</u>
	3,012,335	3,797,371
減：帳列營業成本	<u>2,534,292</u>	<u>2,975,930</u>
	<u>\$ 478,043</u>	<u>\$ 821,441</u>

(四)利息收入

	110年度	109年度
應收帳款收買利息收入	\$ 8,588,841	\$ 6,990,956
分期付款銷貨收入	3,074,744	2,438,933
融資租賃利息收入	2,823,623	3,010,148
其 他	<u>3,287,277</u>	<u>3,483,607</u>
	17,774,485	15,923,644
減：帳列營業收入	<u>17,515,742</u>	<u>15,625,557</u>
	<u>\$ 258,743</u>	<u>\$ 298,087</u>

(五)折舊及攤銷

	110年度	109年度
折舊費用依功能別彙總		
營業成本	\$ 6,080,552	\$ 6,730,335
營業費用	<u>1,224,789</u>	<u>1,360,767</u>
	<u>\$ 7,305,341</u>	<u>\$ 8,091,102</u>
攤銷費用依功能別彙總		
營業成本	\$ 66,117	\$ 172,840
營業費用	<u>2,891,430</u>	<u>2,505,059</u>
	<u>\$ 2,957,547</u>	<u>\$ 2,677,899</u>

(六)員工福利費用

	110年度	109年度
退職後福利		
確定提撥計畫	\$ 221,594	\$ 226,440
確定福利計畫	<u>25,511</u>	<u>35,292</u>
	247,105	261,732
其他員工福利	<u>8,938,123</u>	<u>8,851,214</u>
員工福利費用合計	<u>\$ 9,185,228</u>	<u>\$ 9,112,946</u>
依功能別彙總		
營業成本	\$ 2,681,466	\$ 2,729,533
營業費用	<u>6,503,762</u>	<u>6,383,413</u>
	<u>\$ 9,185,228</u>	<u>\$ 9,112,946</u>

(七)員工酬勞及董事酬勞

本公司依章程規定係按當年度扣除分派員工及董事酬勞前之稅前利益分別以不低於 0.1%及不高於 0.5%提撥員工酬勞及董事酬勞。但如有累積虧損，應預先保留彌補虧損數額，再依前項比例予以分派。本公司 109 年度尚有累積虧損，故不擬分配員工酬勞及董事酬勞。110 年度估列之員工酬勞及董事酬勞於 111 年 3 月 10 日經董事會決議如下：

金額

	110年度			
	現	金	股	票
員工酬勞	\$ 36,640		\$ -	
董事酬勞		24,391		-

年度合併財務報告通過發布日後若金額仍有變動，則依會計估計變動處理，於次一年度調整入帳。

有關本公司董事會決議之員工酬勞及董事酬勞資訊，請至台灣證券交易所「公開資訊觀測站」查詢。

(八)非金融資產減損損失（回升利益）

	110年度	109年度
不動產、廠房及設備（包含於其他營業成本，附註十八）	\$ 681,408	\$ 1,306,212
存貨（包含於營業成本，附註十五）	(178,678)	235,411
投資性不動產（包含於其他利益及損失，附註十九）	36	-
車型技術開發成本（包含於其他營業成本，附註二一）	140,177	1,224,632

(接次頁)

(承前頁)

	110年度	109年度
其他無形資產（包含於其他營業成本， 附註二一）	8,805	24,414
	<u>\$ 651,748</u>	<u>\$ 2,790,669</u>

三十、所得稅

(一)認列於損益之所得稅

所得稅費用之主要組成項目如下：

	110年度	109年度
當期所得稅		
當年度產生者	\$ 1,707,297	\$ 1,679,531
未分配盈餘加徵	37,120	26,721
以前年度之調整	<u>101,092</u>	(<u>118,889</u>)
	1,845,509	1,587,363
遞延所得稅		
當年度產生者	<u>109,984</u>	(<u>703,377</u>)
認列於損益之所得稅費用	<u>\$ 1,955,493</u>	<u>\$ 883,986</u>

會計所得與所得稅費用之調節如下：

	110年度	109年度
繼續營業單位稅前損益	<u>\$ 9,697,808</u>	<u>\$ 5,723,548</u>
稅前淨利按法定稅率計算之所得稅費用	\$ 2,878,673	\$ 1,337,494
稅上不可減除之費損	45,235	8,106
免稅所得	(1,289,377)	(315,530)
未分配盈餘加徵	37,120	26,721
未認列之可減除暫時性差異	182,750	(196,253)
以前年度之當期所得稅費用於本年度之 調整	<u>101,092</u>	<u>23,448</u>
認列於損益之所得稅費用	<u>\$ 1,955,493</u>	<u>\$ 883,986</u>

(二)遞延所得稅資產與負債

遞延所得稅資產及負債之變動如下：

110 年度

遞延所得稅資產	認列於損益或其他		
	年 初 餘 額	綜 合 損 益	年 底 餘 額
暫時性差異			
採權益法之投資	\$ 322,854	(\$ 3,130)	\$ 319,724
不動產、廠房及設備	165,099	(28,238)	136,861
確定福利退休計劃	269,238	(12,669)	256,569
備抵呆帳	1,267,073	164,392	1,431,465
虧損扣抵	109,677	16,042	125,719
其 他	<u>337,332</u>	(<u>40,544</u>)	<u>296,788</u>
	<u>\$ 2,471,273</u>	<u>\$ 95,853</u>	<u>\$ 2,567,126</u>

(接次頁)

(承前頁)

遞延所得稅負債

暫時性差異

不動產、廠房及設備—

折舊財稅差異

\$ 1,105,037 \$ 129,181 \$ 1,234,218

土地增值稅

2,397,818 - 2,397,818

權益法投資收益

393,681 94,790 488,471

其他

45,800 (20,540) 25,260

\$ 3,942,336 \$ 203,431 \$ 4,145,767

109 年度

認列於損益或其他

年 初 餘 額 綜 合 損 益 年 底 餘 額

遞延所得稅資產

暫時性差異

採權益法之投資

\$ 172,639 \$ 150,215 \$ 322,854

不動產、廠房及設備

227,498 (62,399) 165,099

確定福利退休計劃

282,388 (13,150) 269,238

備抵呆帳

797,363 469,710 1,267,073

虧損扣抵

125,901 (16,224) 109,677

其他

249,214 88,118 337,332

\$ 1,855,003 \$ 616,270 \$ 2,471,273

遞延所得稅負債

暫時性差異

不動產、廠房及設備

—折舊財稅差異

\$ 1,033,522 \$ 71,515 \$ 1,105,037

土地增值稅

2,509,919 (112,101) 2,397,818

權益法投資收益

489,300 (95,619) 393,681

其他

12,574 33,226 45,800

\$ 4,045,315 (\$ 102,979) \$ 3,942,336

(三)未認列為遞延所得稅資產之項目

截至 110 年及 109 年 12 月 31 日止，未認列為遞延所得稅資產之可扣抵金額分別為 6,923,343 仟元及 4,113,002 仟元。

(四)所得稅核定情形

本公司截至 108 年度止之營利事業所得稅申報案件業經稅捐稽徵機關核定。

三一、每股盈餘

(單位：每股元)

	<u>110年度</u>	<u>109年度</u>
基本每股盈餘	<u>\$ 4.82</u>	<u>\$ 2.80</u>
稀釋每股盈餘	<u>\$ 4.82</u>	<u>\$ 2.80</u>

用以計算每股盈餘之盈餘及普通股加權平均股數如下：

本期淨利

	110年度	109年度
用以計算基本每股盈餘之淨利	\$ 4,715,516	\$ 2,739,210
用以計算稀釋每股盈餘之淨利	\$ 4,715,516	\$ 2,739,210

股 數

(單位：仟股)

	110年度	109年度
用以計算基本每股盈餘之普通股加權平均 股數	977,705	977,705
具稀釋作用潛在普通股之影響 員工酬勞	874	-
用以計算稀釋每股盈餘之普通股加權平均 股數	978,579	977,705

用以計算基本每股盈餘之普通股加權平均股數係以本公司當期流通在外加權平均股數減除關聯企業持有本公司股票視同庫藏股而減少流通在外股數。

若合併公司得選擇以股票或現金發放員工酬勞，則計算稀釋每股盈餘時，假設員工酬勞將採發放股票方式，並於該潛在普通股具有稀釋作用時計入加權平均流通在外股數，以計算稀釋每股盈餘。於次年度決議員工酬勞發放股數前計算稀釋每股盈餘時，亦繼續考量該等潛在普通股之稀釋作用。

三二、除列子公司

東風裕隆汽車銷售公司於 109 年 11 月經法院裁定破產並選任破產管理人，本公司自該日起對其喪失控制力，並將相關資產、負債及非控制權益予以除列。

(一)對喪失控制之資產及負債之分析

	109年11月9日
流動資產	
現金及約當現金	\$ 4,146
應收帳款	93,487
其他應收款	54,935
存 貨	48
非流動資產	
不動產、廠房及設備	-
無形資產	374
其他流動資產	278,033
長期股權投資	10,525
流動負債	
應付帳款	7,464,444
應付款項	1,021,035
其他流動負債	31,897
非流動負債	
存入保證金	32,758
除列之淨資產	(\$ 8,108,586)

(二)除列子公司之利益

	109年11月9日
除列之淨資產	\$ 8,108,586
非控制權益	(4,054,293)
除列利益	<u>\$ 4,054,293</u>

(三)除列子公司之淨現金流出

	109年11月9日
除列之現金及約當現金餘額	<u>\$ 4,146</u>

(四)合併公司於 109 年亦出售部分非重大子公司之股權致喪失控制力，除列該非重大子公司之淨現金流入為 25,983 仟元。

三三、資本風險管理

合併公司進行資本管理以確保集團內各企業能夠於繼續經營之前提下，藉由將債務及權益餘額最適化，以使股東報酬極大化。

合併公司資本結構係由合併公司之淨債務（即借款減除現金及約當現金）及權益（即股本、資本公積、保留盈餘及其他權益項目）組成。

依外部銀行資本規定，部分子公司之財務報告，於貸款存續期間內應維持約定淨值金額。該公司於 110 年 12 月 31 日符合上述規定。

合併公司主要管理階層不定期檢視集團資本結構，其檢視內容包括考量各類資本之成本及相關風險。合併公司依據主要管理階層之建議，將藉由支付股利及發行新債或償付舊債等方式平衡其整體資本結構。

三四、金融工具

(一)公允價值之資訊－非按公允價值衡量之金融工具

合併公司管理階層認為非按公允價值衡量之金融資產及金融負債之帳面金額趨近其公允價值。

(二)公允價值資訊－按公允價值衡量之金融工具

1.公允價值層級

110 年 12 月 31 日

	第 1 等 級	第 2 等 級	第 3 等 級	合 計
<u>透過損益按公允價值衡量之金融</u>				
<u>資產</u>				
國內上市（櫃）股票	\$ 9,373	\$ -	\$ -	\$ 9,373
國內未上市（櫃）股票	-	-	2,076	2,076
基金受益憑證	798,544	-	41,985	840,529
其 他	<u>115,198</u>	<u>-</u>	<u>481,222</u>	<u>596,420</u>
合 計	<u>\$ 923,115</u>	<u>\$ -</u>	<u>\$ 525,283</u>	<u>\$ 1,448,398</u>
<u>避險之金融資產</u>				
利率交換合約	<u>\$ -</u>	<u>\$ 484</u>	<u>\$ -</u>	<u>\$ 484</u>

(接次頁)

(承前頁)

	第 1 等 級	第 2 等 級	第 3 等 級	合 計
<u>透過其他綜合損益按公允價值衡</u>				
<u>量之金融資產</u>				
權益工具投資				
國內上市（櫃）股票	\$ 281,707	\$ -	\$ -	\$ 281,707
國內非上市（櫃）股票	-	-	407,022	407,022
其 他	-	749	-	749
合 計	<u>\$ 281,707</u>	<u>\$ 749</u>	<u>\$ 407,022</u>	<u>\$ 689,478</u>
避險之金融負債				
利率交換合約	<u>\$ -</u>	<u>\$ 349</u>	<u>\$ -</u>	<u>\$ 349</u>

109 年 12 月 31 日

	第 1 等 級	第 2 等 級	第 3 等 級	合 計
<u>透過損益按公允價值衡量之金融</u>				
<u>資產</u>				
國內上市（櫃）股票	\$ 9,619	\$ -	\$ -	\$ 9,619
國內未上市（櫃）股票	-	-	2,136	2,136
基金受益憑證	4,003,706	-	-	4,003,706
其 他	-	-	301,971	301,971
合 計	<u>\$ 4,013,325</u>	<u>\$ -</u>	<u>\$ 304,107</u>	<u>\$ 4,317,432</u>
避險之金融資產				
利率交換合約	<u>\$ -</u>	<u>\$ 1,594</u>	<u>\$ -</u>	<u>\$ 1,594</u>
<u>透過其他綜合損益按公允價值衡</u>				
<u>量之金融資產</u>				
權益工具投資				
國內上市（櫃）股票	\$ 144,380	\$ -	\$ -	\$ 144,380
國內非上市（櫃）股票	-	-	406,095	406,095
其 他	-	1,524	-	1,524
合 計	<u>\$ 144,380</u>	<u>\$ 1,524</u>	<u>\$ 406,095</u>	<u>\$ 551,999</u>
避險之金融負債				
利率交換合約	<u>\$ -</u>	<u>\$ 1,541</u>	<u>\$ -</u>	<u>\$ 1,541</u>

110 及 109 年度無第 1 等級與第 2 等級公允價值衡量間移轉之情形。

2. 第 2 等級公允價值衡量之評價技術及輸入值

金 融 工 具 類 別	評 價 技 術 及 輸 入 值
衍生工具－利率交換合約	現金流量折現法：按期末之可觀察利率估計未來現金流量，並以可反映各交易對方信用風險之折現率分別折現。

3. 金融資產以第 3 等級公允價值衡量之調節

110 年度

	透過損益按 公允價值衡量	透過其他綜合 損益按公允價值 衡量之金融資產 權益工具投資	合計
期初餘額	\$ 304,107	\$ 406,095	\$ 710,202
認列於損益			
其他利益及損失	550	-	550
利息收入	10,416	-	10,416
認列於其他綜合損益			
透過其他綜合損益按公允價值衡量 之金融資產未實現損益	-	857	857
購買	343,985	-	343,985
處分/結清	(133,715)	-	(133,715)
匯率影響數	(60)	70	10
期末餘額	\$ 525,283	\$ 407,022	\$ 932,305

109 年度

	透過損益按 公允價值衡量	透過其他綜合 損益按公允價值 衡量之金融資產 權益工具投資	合計
期初餘額	\$ 631,521	\$ 402,492	\$ 1,034,013
認列於損益			
其他利益及損失	5,465	-	5,465
認列於其他綜合損益			
透過其他綜合損益按公允價值衡量 之金融資產未實現損益	-	2,446	2,446
購買	1,464,800	1,642	1,466,442
處分/結清	(1,797,566)	(485)	(1,798,051)
匯率影響數	(113)	-	(113)
期末餘額	\$ 304,107	\$ 406,095	\$ 710,202

無活絡市場之未上市（櫃）公司股票及基金，主要係以資產法及市場法估計公允價值。

資產法主要係參考經獨立專家按公允價值衡量後之淨資產價值以評估其公允價值，本公司於 110 年 12 月 31 日所使用之不可觀察輸入值為流動性折減及非控制權益折減。

其餘少數投資標的係採用市場法，主要係參考被投資標的

近期籌資活動或類似標的之市場交易價格及市場狀況等評估其公允價值。

(三) 金融工具之種類

	110年12月31日	109年12月31日
金融資產		
透過損益按公允價值衡量		
強制透過損益按公允價值衡量	\$ 1,448,398	\$ 4,317,432
避險之金融資產	484	1,594

(接次頁)

(承前頁)

	110年12月31日	109年12月31日
按攤銷後成本衡量金融資產（註 1）	217,773,689	192,959,614
透過其他綜合損益按公允價值衡量之金融資產		
融資產	689,478	551,999
金融負債		
避險之金融負債	349	1,541
按攤銷後成本衡量（註 2）	241,293,252	225,079,057
財務保證合約	89,048	156,060

註 1：餘額係包含現金及約當現金、應收票據、應收帳款、應收融資租賃款、其他應收款及存出保證金等按攤銷後成本衡量之金融資產。

註 2：餘額係包含短期借款、應付短期票券、應付票據、應付帳款、其他應付款、應付公司債、長期借款、長期應付款、存入保證金及 1 年或營業週期內到期長期負債等按攤銷後成本衡量之金融負債。

(四)財務風險管理目的與政策

合併公司財務風險管理機制首先必須釐清何謂財務風險管理、其目的為何，進而確立財務風險管理的重點與各項相關政策，方能有明確的方向與制度可供合併公司據以遵照執行、分析評估與適時因應。合併公司財務管理目標，係為管理與營運活動相關之財務風險。該等風險包括市場風險（包含匯率風險、利率風險及其他價格風險）、信用風險及流動性風險。合併公司致力於辨認、評估並規避市場之不確定性，以降低市場變動對合併公司財務績效之影響。

- 合併公司對於財務風險管理之定義為：對於各種與財務直接間接相關之潛在損失風險之認知、衡量，進而選擇適當處理方法加以控制並處理，期以最低之「風險成本」達成保障企業營運安全之目標，以期各合併公司皆能永續經營。
- 合併公司對於財務風險管理重點：著重於事先與事中採取適當方法加以預防、控制，若已盡力預防控制仍難免發生損失（或與營運目標不符）時，須於事後採取措施，以遏止或減緩不利因素持續發生，保持企業之生存與發展。其中財務風險的來源包含外部市場因素及內部經營因素。茲就事先、事中與事後財務風險管理機制之重點、管理機制與管理工具等作如下說明：

(1)事前預防

管理重點

- 營運規劃：清楚說明合併公司未來短中長期的營運方向與計劃，並明確界定其達成營運目標之關鍵績效指標，以供合併公司據以開展各項營業行為，財務功能之各期運作目標與方法亦會於營運規劃中具體說明。
- 風險辨認與指標設定：根據前述規劃界定相關財務運作過程中之重要潛在風險及其監控指標。

管理機制

- 定期事業規劃與調整：合併公司中期事業營運計劃書。
- 總經、法令研討：定期／不定期邀請外部學者、專家針對總經走勢及相關財經法規變動進行研討。

管理工具

- 各項總經研究報告：包括匯率、利率、各國家地區之經濟成長等走勢分析報告。
- 營運計劃書：合併公司中期事業計劃書。
- 公司章程及辦法：於合併公司之公司章程及辦法中明確定義各項財務管理辦法與風險指標規範。

(2)事中管控

管理重點

- 風險衡量與監控：針對定義之重要財務風險指標與財務相關作業流程、結果進行即時或定期之監管。

B. 風險情況回報：合併公司主動透過資訊系統與報表即時或定期將相關財務運作情況與指標數據回傳報告；除本公司及合併子公司針對財務風險管理情況內稽內控外，同時配置稽核組依照年度與季度查核計劃定期／不定期派員至合併公司針對各項財務風險管理指標與辦法執行情況與結果進行查核。

管理機制

A. 內稽內控：合併公司各財務單位內部自行控管與查核與稽核組依提報計劃進行獨立稽核。
B. 財務管理系統與流程：合併公司皆建置財務管理系統，除日常作業外亦針對特定風險進行指標監控與警示。

管理工具

A. BIS (Business Intelligence System, 商業智慧管理系統) 報表與異常警示：合併公司皆建置 BIS 系統，定期針對各項重要營運財務指標進行回傳，回傳頻率目前設定為每月至少回傳一次。
B. 集團損益月報：每月針合併公司出具經營損益情況與分析月報，特別針對未達標之項目進行分析與檢討。
C. 稽核報告：稽核組針對查核之公司出具稽核報告，報告範圍包含財務風險管理之執行與結果。
D. 融資與背書保證餘額報告：合併公司每月定期出具前一月份之融資借款與背書保證動用餘額之統計報告。
E. ERP、DMS 與 SAP 系統檢核：其他公司經營管理資訊系統輔助檢核並強化合併公司財務風險管理之功能。

(3) 事後對應

管理重點

A. 數值偏差原因與對策：針對重要財務風險管理指標該期所呈現之異常結果進行內外部原因了解與相應對策研擬。
B. 對策執行與追蹤：針對上述相應對策之執行情況進行後續追蹤，務求相關財務風險指標之改善並回歸正常水準。

管理機制

A. 未達成原因分析與回饋：定期於報告及會議中檢討前期各項財務管理指標未達標之原因並研擬具體對策與預估改善時程。
B. 董事會議與財務會議：合併公司定期召開董事會議與財務管理檢討會議，務求即時或至少事後迅速改善相關財務風險管理情況。

管理工具

A. 不利因素與影響報告：於財務報告中具體說明未達標之影響因素與該因素之實際影響情況。
B. 董事會議報告：於會議中針對合併公司財務風險管理執行情況進行彙總報告。
C. 背書保證評估報告：定期評估合併公司之背書保證動用餘額統計與是否符合法令與公司辦法規範。
D. 各體系定期檢討會議報告：合併公司依該公司經營屬性定期進行該相關體系之綜合檢討會議。

3. 市場風險

合併公司之營運活動使合併公司承擔之主要財務風險為外幣匯率變動風險及利率變動風險。

(1) 匯率風險

合併公司從事外幣計價之銷貨與進貨交易，因而使合併公司產生匯率變動暴險。

合併公司於資產負債表日非功能性貨幣計價之貨幣性資產與貨幣性負債帳面金額（包含合併財務報表中已沖銷之非功能性貨幣計價之貨幣性項目）以及具匯率風險暴險之衍生工具帳面金額，參閱附註三八。

敏感度分析

合併公司主要受到美金匯率波動之影響。

下表詳細說明當新台幣（功能性貨幣）對各攸關外幣之匯率升值 1% 時，合併公司之敏感度分析。1% 係為集團內部向主要管理階層報告匯率風險時所使用之敏感度比率，亦代表管理階層對外幣匯率之合理可能變動範圍之評估。敏感度分析僅包括流通在外之外幣貨幣性項目及指定為現金流量避險之遠期外匯合約，並將其期末之換算以匯率升值 1% 予以調整。

損 益	美 金 之 影 響	
	110年度	109年度
	(\$ 3,602)	(\$ 1,065)

(2)利率風險

因合併公司內之個體同時以固定及浮動利率借入資金，因而產生利率暴險。合併公司藉由維持一適當之固定及浮動利率組合，以及使用利率交換合約與遠期利率合約來管理利率風險。

合併公司於資產負債表日受利率暴險之金融資產及金融負債帳面金額如下：

	110年12月31日	109年12月31日
具公允價值利率風險		
－金融資產	\$ 184,425,088	\$ 158,758,712
－金融負債	161,861,596	135,966,802
具現金流量利率風險		
－金融資產	12,740,789	15,776,195
－金融負債	53,862,131	59,125,324

敏感度分析

下列敏感度分析係依衍生及非衍生工具於資產負債表日之利率暴險而決定。

若利率增加 1%，在所有其他變數維持不變之情況下，合併公司 110 及 109 年度之稅前淨利將分別減少 411,213 仟元及 433,491 仟元。

避險會計

合併公司簽定利率交換合約以減輕已發行浮動利率債務及舉借浮動利率外幣借款之現金流量暴險，並指定為現金流量避險。利率交換合約於每季交割，相關合約之浮動利率為銀行間之拆借利率。

合併公司之利率風險避險資訊彙總如下：

110年12月31日

避險工具	合約金額	到期期間	支 付 收 取 利率區間	資 產 負 債 表 單 行 項 目	帳 面 金 額		當期評估避險 無效性所採用 之避險工具 公允價值變動
					資 產	負 債	
現金流量避險							
應付商業本票－ 利率交換合約	新台幣 5 億元	108 年 4 月 30 日至 111 年 4 月 29 日	0.715%	TAIBOR 3M 資產	\$ 484	\$ -	\$ -
	新台幣 5 億元	108 年 5 月 24 日至 111 年 5 月 23 日	0.708%	TAIBOR 3M 負債	-	(349)	-
							已停止調整避險 當期評估避險無 利益及損失之被 避險項目公允價 值變動調整數
被避險項目					帳 面 金 額	累 計 公 允 價 值 調 整 數	避 險 項 目 值 變 動 調 整 數
現金流量避險					資 產 負 債	資 產 負 債	價 值 變 動 調 整 數
應付商業本票	\$ -	\$ 1,000,000	\$ -	\$ -	\$ -	\$ -	\$ -

109年12月31日

避險工具	合約金額	到期期間	支付利率區間	收取利率區間	資產負債表單行項目	帳面金額		當期評估避險無效性所採用之避險工具公允價值變動
						資產	負債	
現金流量避險								
應付商業本票－利率交換合約	新台幣 5 億元	108 年 4 月 30 日至 111 年 4 月 29 日	0.715%	TAIBOR 3M	避險之金融資產	\$1,594	\$ -	\$ -
	新台幣 5 億元	108 年 5 月 24 日至 111 年 5 月 23 日	0.708%	TAIBOR 3M	避險之金融負債	-	(1,541)	-
						當期評估避險無效性所採用之被避險項目	已停止調整避險利益及損失之被避險項目	公允價值變動調整數
被避險項目	帳面金額		累計公允價值調整數		價值變動		調整數	
現金流量避險								
應付商業本票	\$ -	\$1,000,000	\$ -	\$ -	\$ -	\$ -	\$ -	\$ -

(3)其他價格風險

合併公司因持有上市櫃公司股票及受益憑證而產生權益價格暴險。

敏感度分析

對於合併公司權益價格變動之金融資產，進行風險衡量。合併公司係採用敏感度分析衡量權益證券價格風險。

敏感度分析係依資產負債表日權益投資部位暴險進行。若國內外權益投資部位價格下跌 1%，110 年度透過損益按公允價值衡量及透過其他綜合損益按公允價值衡量金融資產之公平價值減少 14,484 千元及 6,895 千元；109 年度透過損益按公允價值衡量及透過其他綜合損益按公允價值衡量金融資產之公平價值減少 43,190 千元及 5,520 千元。

4. 信用風險

信用風險係指交易對方拖欠合約義務而造成集團財務損失之風險。截至資產負債表日，合併公司可能因交易對方未履行義務及合併公司提供財務保證造成財務損失之最大信用風險暴險主要係來自於：

- (1)合併資產負債表所認列之金融資產帳面金額。
- (2)合併公司提供財務保證所產生之或有負債金額。

合併公司採行之政策係僅與信譽良好之對象進行交易，並取得獨立評等機構之信用資訊，進行徵信調查及信用分析，再依交易對象之交易類型、財務狀況、擔保品條件等，授予適當之授信額度，該額度皆有一定期限，到期須重新審查展延，以確實掌握交易對象信用狀況，有效控制信用暴險。

應收帳款之對象涵蓋眾多客戶，合併公司持續針對應收帳款客戶之財務狀況進行分析。

5. 流動性風險

合併公司係透過管理及維持足夠部位之現金及約當現金以支應集團營運並減輕現金流量波動之影響。合併公司管理階層監督銀行融資額度使用狀況並確保借款合同條款之遵循。

流動性及利率風險表

下表詳細說明合併公司已約定還款期間之非衍生金融負債剩餘合約到期分析，其係依據合併公司最早可能被要求還款之日期，並以金融負債未折現現金流量編製，其包括利息及本金之現金流量。

110年12月31日

	1 年 以 內	1 至 5 年	5 年 以 上
非衍生金融負債			
無付息負債	\$ 14,179,725	\$ -	\$ -
浮動利率工具	23,693,624	25,388,307	-

(接次頁)

(承前頁)

	1 年 以 內	1 至 5 年	5 年 以 上
固定利率工具	113,097,982	52,162,193	1,700,000
租賃負債	562,066	1,259,720	583,007
財務保證負債	<u>2,792,050</u>	<u>-</u>	<u>-</u>
	<u>\$ 154,325,447</u>	<u>\$ 78,810,220</u>	<u>\$ 2,283,007</u>

109 年 12 月 31 日

	1 年 以 內	1 至 5 年	5 年 以 上
<u>非衍生金融負債</u>			
無附息負債	\$ 18,800,676	\$ -	\$ -
浮動利率工具	31,766,593	11,118,243	-
固定利率工具	97,960,935	51,426,000	1,700,000
租賃負債	670,395	1,312,094	362,785
財務保證負債	<u>4,166,684</u>	<u>-</u>	<u>-</u>
	<u>\$ 153,365,283</u>	<u>\$ 63,856,337</u>	<u>\$ 2,062,785</u>

上述非衍生金融負債之浮動利率工具金額，將因浮動利率與資產負債表日所估計之利率不同而改變。

上述財務保證合約之金額，係截至資產負債表日，由合併公司提供帳戶管理服務之貸款總額，倘借款人逾期付款達一定期間，合併公司可能被迫履行財務保證合約的最大金額。合併公司已依照過去歷史經驗推估借款人逾期付款之機率，提列相關之負債準備，請參閱附註二五。

三五、關係人交易

本公司及子公司（係本公司之關係人）間之交易、帳戶餘額、收益及費損於合併時全數予以銷除，故未揭露於本附註。合併公司與其他關係人間之交易如下。

(一)關係人名稱及其關係

關 係 人 名 稱	與 合 併 公 司 之 關 係
東風裕隆汽車公司	合 資
東裕科技公司	合 資
誠隆公司	關聯企業
元隆公司	關聯企業
裕唐公司	關聯企業
裕隆日產公司	關聯企業
廣州河西公司	關聯企業
中華汽車公司	關聯企業
新安東京海上產物保險公司	關聯企業
中華台亞公司	關聯企業
友永公司	關聯企業
協欣金屬公司	關聯企業
華擎機械公司	關聯企業
惠州東風易進公司	關聯企業
匯聯公司	關聯企業
裕隆經管企業公司	關聯企業
鴻華先進科技公司	關聯企業
鼎隆公司	關聯企業之子公司
唐岍公司	關聯企業之子公司

(接次頁)

(承前頁)

關 係 人 名 稱	與 合 併 公 司 之 關 係
元智公司	關聯企業之子公司
連誠公司	關聯企業之子公司
元金公司	關聯企業之子公司
江申公司	關聯企業之子公司
華菱汽車公司	關聯企業之子公司
菱威公司	關聯企業之子公司
元瑞公司	關聯企業之子公司
睿華國際管理顧問有限公司	關聯企業之子公司
東風裕隆銷售公司	其他關係人(自 109 年第 4 季由子公司變為其他關係人)
台元紡織公司	其他關係人
文生公司	其他關係人
樂文公司	其他關係人
裕來公司	其他關係人
台文針織公司	其他關係人
匯豐公司	其他關係人
常裕公司	其他關係人
日產自動車株式會社(日商日產)	其他關係人
順益公司	其他關係人
東南汽車公司	其他關係人
敬得科技公司	其他關係人
日本冠世株式會社	其他關係人
台惟公司	其他關係人
台普公司	其他關係人
嘉裕公司	其他關係人
常裕工業公司	其他關係人
福輪汽車公司	其他關係人
匯豐協新租賃公司	其他關係人
豐舜公司	其他關係人
豐仕公司	其他關係人

(二)營業收入

帳 列 項 目	關 係 人 類 別	110年度	109年度
銷貨收入	關聯企業		
	裕隆日產公司	\$ 9,792,921	\$ 11,719,035
	其 他	<u>11,098,866</u>	<u>13,588,033</u>
		20,891,787	25,307,068
	合 資	7,866	3,750
	其他關係人	<u>252,768</u>	<u>286,820</u>
		<u>\$ 21,152,421</u>	<u>\$ 25,597,638</u>

(接次頁)

(承前頁)			110年度	109年度						
帳	列	項	目	關	係	人	類	別		
租賃收入				關聯企業						
				裕隆日產公司	\$	63,164		\$	64,836	
				其他		<u>41,418</u>			<u>41,413</u>	
						104,582			106,249	
				其他關係人		<u>51,931</u>			<u>34,205</u>	
					\$	<u>156,513</u>		\$	<u>140,454</u>	
勞務收入				關聯企業						
				裕隆日產公司	\$	48,759		\$	82,495	
				其他		<u>197,374</u>			<u>162,294</u>	
						246,133			244,789	
				合資		-			4	
				其他關係人		<u>8,958</u>			<u>7,007</u>	
					\$	<u>255,091</u>		\$	<u>251,800</u>	
其他營業收入				關聯企業						
				裕隆日產公司	\$	889,524		\$	485,054	
				其他		<u>159,871</u>			<u>64,448</u>	
						1,049,395			549,502	
				合資		429			7,291	
				其他關係人		<u>8,910</u>			<u>6,465</u>	
					\$	<u>1,058,734</u>		\$	<u>563,258</u>	
分期價差補助款				關聯企業						
				裕隆日產公司	\$	124,705		\$	179,553	
				其他		<u>11,384</u>			<u>13,696</u>	
					\$	<u>136,089</u>		\$	<u>193,249</u>	
(三)進貨										
				關聯企業						
				裕隆日產公司	\$	12,828,344		\$	15,693,343	
				其他		<u>1,091,613</u>			<u>1,149,196</u>	
						<u>13,919,957</u>			<u>16,842,539</u>	
				合資						
				東風裕隆汽車公司		5,971			216,848	
				其他關係人						
				日商日產		7,449,497			8,840,735	
				其他		<u>325,521</u>			<u>414,605</u>	
						<u>7,775,018</u>			<u>9,255,340</u>	
					\$	<u>21,700,946</u>		\$	<u>26,314,727</u>	
(四)營業費用										
				關聯企業						
				裕隆日產公司	\$	146,416		\$	350,286	
				其他關係人		<u>4,620</u>			<u>9,051</u>	
					\$	<u>151,036</u>		\$	<u>359,337</u>	

(五)取得不動產、廠房及設備

關 係 人 類 別	110年度	109年度
關聯企業	\$ 264,806	\$ 195,002
其他關係人		
匯豐汽車	412,466	368,972
順益汽車	169,746	147,243
	<u>582,212</u>	<u>516,215</u>
	<u>\$ 847,018</u>	<u>\$ 711,217</u>

(六)處分不動產、廠房及設備

關 係 人 類 別	處 分 價 款		處 分 (損) 益	
	110年度	109年度	110年度	109年度
關聯企業				
鴻華先進科技公司	\$ 50,862	\$ -	\$ 17,690	\$ -
其 他	8,194	-	8,194	-
	<u>\$ 59,056</u>	<u>\$ -</u>	<u>\$ 25,884</u>	<u>\$ -</u>

(七)應收帳款收買

關 係 人 類 別	110年度	109年度
關聯企業		
裕隆日產公司	\$ 2,029,879	\$ 2,039,906
匯聯汽車	1,150,160	1,334,335
誠隆汽車	478,625	729,781
其 他	1,203,056	1,518,303
	<u>\$ 4,861,720</u>	<u>\$ 5,622,325</u>

(八)合併公司支付佣金予下列關係人（帳列取得合約之增額成本，並分期攤銷）

關 係 人 類 別	110年度	109年度
關聯企業		
裕隆日產公司	\$ 32,481	\$ 35,637
其 他	15,005	16,924
	<u>\$ 47,486</u>	<u>\$ 52,561</u>

(九)應收關係人款項

帳 列 項 目	關 係 人 類 別	110年12月31日	109年12月31日
應收票據及帳款	關聯企業	\$ 601,409	\$ 452,341
	合資（註一）		
	東風裕隆汽車公司	-	725
	其他關係人（註二）	41,487	3,952
		<u>\$ 642,896</u>	<u>\$ 457,018</u>
其他應收款	關聯企業		
	裕隆日產	\$ 69,994	\$ 72,267
	其 他	32,619	31,818

(接次頁)

(承前頁)

帳 列 項 目	關 係 人 類 別	110年12月31日	109年12月31日
		102,613	104,085
	合資(註三)		
	東風裕隆汽車公司	103	10,107
	其他關係人(註四)	12,044	106,759
		<u>\$ 114,760</u>	<u>\$ 220,951</u>
存出保證金	關聯企業	\$ 1,437	\$ 2,477
	其他關係人	1,592	1,616
		<u>\$ 3,029</u>	<u>\$ 4,093</u>

註一：截至 110 年 12 月 31 日止，合併公司對東風裕隆汽車公司之應收關係人款項依照預期信用損失模式評估，期末扣除備抵減損損失 7,699,454 仟元後之帳面金額為 0 仟元。

註二：截至 110 年 12 月 31 日止，合併公司對東風裕隆銷售公司之應收關係人款項依照預期信用損失模式評估，期末扣除備抵減損損失 159,807 仟元後之帳面金額為 0 仟元。

註三：截至 110 年 12 月 31 日止，合併公司對東風裕隆汽車公司之應收關係人款項依照預期信用損失模式評估，期末扣除備抵減損損失 8,281,709 仟元後之帳面金額為 103 仟元。

註四：截至 110 年 12 月 31 日止，合併公司對東風裕隆銷售公司之應收關係人款項依照預期信用損失模式評估，期末扣除備抵減損損失 677,725 仟元後之帳面金額為 0 仟元。

(十)預付貨款(帳列其他流動資產)

關 係 人 類 別	110年12月31日	109年12月31日
合 資		
東風裕隆汽車公司	<u>\$ -</u>	<u>\$ 1,905</u>

註：截至 110 年 12 月 31 日止，本公司對東風裕隆汽車公司之預付款項之備抵減損 966,806 仟元。

(十一)應付關係人款項

帳 列 項 目	關 係 人 類 別	110年12月31日	109年12月31日
應付票據及帳款	關聯企業	\$ 455,859	\$ 712,143
	合 資		
	東風裕隆汽車公司	3,884	18,813
	其他關係人		
	日商日產	612,382	971,470
	其 他	193,640	115,038
		<u>806,022</u>	<u>1,086,508</u>
		<u>\$ 1,265,765</u>	<u>\$ 1,817,464</u>
其他應付款	關聯企業	\$ 187,505	\$ 243,606
	其他關係人	45,830	60,374
		<u>\$ 233,335</u>	<u>\$ 303,980</u>

(十二)背書保證

關係人背書保證相關資訊請詳附表二。

(十三)對主要管理階層之獎勵

	110年度	109年度
短期員工福利	\$ 93,805	\$ 62,266
退職後福利	3,046	1,565
	<u>\$ 96,851</u>	<u>\$ 63,831</u>

董事及其他主要管理階層之薪酬係由薪酬委員會依照個人績效及市場趨勢決定。

三六、質抵押之資產

合併公司下列資產業經提供為向銀行借款之擔保品、進口原物料之關稅擔保：

	110年12月31日	109年12月31日
應收票據及帳款	\$ 4,910,618	\$ 3,477,051
不動產、廠房及設備	1,040,530	1,027,695
投資性不動產	543,852	555,842
汽車車證（帳列存貨）	306,196	376,629
備償戶及質押定存單（帳列按攤銷後成本衡量之金融資產）	378,384	334,911
採用權益法之投資	7,137,305	7,431,785
其他	82,423	4,700
	<u>\$ 14,399,308</u>	<u>\$ 13,208,613</u>

三七、重大或有負債及未認列之合約承諾

除已於其他附註所述者外，合併公司於資產負債表日有下列重大承諾事項及或有事項：

重大承諾

(一)本公司與裕隆日產公司訂有代工契約，有效期限自 104 年 5 月 1 日至 109 年 4 月 30 日止，為期 5 年（契約期限屆滿前 3 個月，雙方若無不續約之書面通知得自動展延 1 年，嗣後亦同），截至 110 年 12 月 31 日為自動展延第 2 年，代工契約中明訂裕隆日產公司授權委託本公司生產日產品牌車輛及零組件，並由裕隆日產公司負責新車零組件後續開發事宜。本公司原則應依裕隆日產公司年度銷售計畫數據為其每年之代工台數，另本公司亦受裕隆日產公司之委託，接受各種零組件及售後服務件之代工。

裕隆日產公司負責新車新式樣開發、設計變更、產品設計及提供銷售計畫予本公司，本公司則負責將裕隆日產公司之銷售計畫轉換成生產計畫，並擬定相關訂購及採購作業、產品品質保證業務、交車業務及售後服務補償相關事宜。

(二)納智捷公司委託本公司組裝由華創車電技術中心股份有限公司（以下簡稱華創公司）開發之特許車輛及其零組件之相關事宜，有效期限自 104 年 5 月 1 日起至 109 年 4 月 30 日止，為期 5 年（契約期限屆滿前 3 個月，截至 110 年 12 月 31 日為自動展延第 2 年，雙方若無不續約之書面通知得自動展延 1 年，嗣後亦同），契約中明訂納智捷公司授權委託本公司生產納智捷品牌車輛及零組件。本公司原則應依納智捷公司年度銷售計畫數據為其每年之代工台數，另本公司亦受納智捷公司之委託，接受各種零組件及售後服務件之代工。

納智捷公司負責新車新式樣零組件發包、設計切換、產品登記及提供銷售計畫予本公司，本公司則負責將納智捷公司之銷售計畫轉換成生產計畫，並擬定相關訂購及採購作業、產品品質保證業務、交車業務及售後服務補償相關事宜。

(三)本公司委託華熊營造股份有限公司及中華工程股份有限公司承攬新店裕隆城商業區新建工程，並於 109 年 5 月 26 日完成簽署承攬契約，承攬範圍包括第一階段假設工程、主體結構工程、主體鋼構工程、外牆工程等，工程總價為新台幣 2,870,295 仟元。本工程為總價承包 責任施工，故為完成本工程範圍內之一切相關費用等均包含於工程總價，竣工標準應達取得使用執照。裕隆城商業區已於 111 年 2 月 24 日取得使用執照。

三八、具重大影響之外幣資產及負債資訊

以下資訊係按合併公司各個體功能性貨幣以外之外幣彙總表達，所揭露之匯率係指該等外幣換算至功能性貨幣之匯率。具重大影響之外幣資產及負債如下：

110 年 12 月 31 日

	外	幣	匯	率	帳	面	金	額
<u>金 融 資 產</u>								
<u>貨幣性項目</u>								
美 金	\$	31,169		27.68 (美金：新台幣)			\$	<u>862,765</u>
<u>非貨幣性項目</u>								
採權益法之關聯企業及合資								
人 民 幣		340,646		4.347 (人民幣：新台幣)				1,480,823
人 民 幣		234,115		0.157 (人民幣：美金)				<u>1,017,721</u>
							\$	<u>2,498,544</u>
<u>金 融 負 債</u>								
<u>貨幣性項目</u>								
美 金	\$	18,270		27.68 (美金：新台幣)			\$	<u>505,727</u>

109 年 12 月 31 日

	外	幣	匯	率	帳	面	金	額
<u>金 融 資 產</u>								
<u>貨幣性項目</u>								
美 金	\$	33,281		28.48 (美金：新台幣)			\$	<u>947,851</u>
<u>非貨幣性項目</u>								
採權益法之關聯企業及合資								
人 民 幣		349,670		4.365 (人民幣：新台幣)				1,526,239
人 民 幣		240,575		0.153 (人民幣：美金)				<u>1,050,062</u>
							\$	<u>2,576,301</u>
<u>金 融 負 債</u>								
<u>貨幣性項目</u>								
美 金		29,747		28.48 (美金：新台幣)			\$	<u>847,207</u>

合併公司於 110 及 109 年度外幣兌換損益(包含已實現及未實現)分別為損失 20,240 仟元及利益 60,679 仟元，由於外幣交易及集團個體之功能性貨幣種類繁多，故無法按各重大影響之外幣別揭露兌換損益。

三九、附註揭露事項

(一)重大交易事項及(二)轉投資事業相關資訊：

1. 資金貸與他人。(附表一)
2. 為他人背書保證。(附表二)
3. 期末持有有價證券情形。(附表三)
4. 累積買進或賣出同一有價證券之金額達新臺幣 3 億元或實收資本額 20%以上。(附表四)
5. 取得不動產之金額達新臺幣 3 億元或實收資本額 20%以上。(附表五)
6. 處分不動產之金額達新臺幣 3 億元或實收資本額 20%以上。(附表六)
7. 與關係人進、銷貨之金額達新臺幣 1 億元或實收資本額 20%以上。(附表七)
8. 應收關係人款項達新臺幣 1 億元或實收資本額 20%以上。(附表八)

9.被投資公司資訊。(附表九)

10.從事衍生工具交易。(附註十一及三四)

11.其他：母子公司間及各子公司間之業務關係及重要交易往來情形及金額。(附表十一)

(三)大陸投資資訊(附表十)

(四)主要股東資訊：

股權比例達 5%以上之股東名稱、持股數額及比例：附表十二。

四十、部門資訊

提供給主要營運決策者用以分配資源及評量部門績效之資訊，著重於每一交付或提供之產品或勞務之種類。合併公司之應報導部門為品牌體系、協力體系、水平體系、台灣通路體系、中國通路體系及其他。

(一)部門收入與營運結果

合併公司繼續營業單位之收入與營運結果依應報導一部門分析如下：

	品 牌 體 系	協 力 體 系	水 平 體 系	台 灣 通 路 體 系	中 國 通 路 體 系	其 他	調 整 及 沖 銷	合 併
110 年度								
來自外部客戶收入	\$ 11,132,327	\$ 3,605,829	\$ 31,591,436	\$ 17,737,906	\$ 13,329,328	\$ 650,946	\$ -	\$ 78,047,772
部門間收入	<u>17,055,505</u>	<u>1,908,418</u>	<u>833,776</u>	<u>1,180,882</u>	<u>63,524</u>	<u>1,150,764</u>	<u>(22,192,869)</u>	-
部門收入	<u>\$ 28,187,832</u>	<u>\$ 5,514,247</u>	<u>\$ 32,425,212</u>	<u>\$ 18,918,788</u>	<u>\$ 13,392,852</u>	<u>\$ 1,801,710</u>	<u>(\$ 22,192,869)</u>	<u>\$ 78,047,772</u>
繼續營業單位稅前淨利								<u>\$ 9,697,808</u>
109 年度								
來自外部客戶收入	\$ 12,726,345	\$ 3,173,620	\$ 29,474,412	\$ 21,389,060	\$ 15,135,062	\$ 699,015	\$ -	\$ 82,597,514
部門間收入	<u>20,161,162</u>	<u>1,841,822</u>	<u>1,202,718</u>	<u>1,116,221</u>	<u>313,728</u>	<u>1,883,368</u>	<u>(26,519,019)</u>	-
部門收入	<u>\$ 32,887,507</u>	<u>\$ 5,015,442</u>	<u>\$ 30,677,130</u>	<u>\$ 22,505,281</u>	<u>\$ 15,448,790</u>	<u>\$ 2,582,383</u>	<u>(\$ 26,519,019)</u>	<u>\$ 82,597,514</u>
繼續營業單位稅前淨利								<u>\$ 5,723,548</u>

此衡量金額係提供予主要營運決策者，用以分配資源予部門及評量其績效。

(二)部門總資產及負債暨其他部門資訊

合併公司於揭露應報導部門總資產及負債暨其他部門資訊之衡量金額時，由於該等資訊未提供予營運決策者，故不予揭露。

(三)地區別資訊

本公司主要於三個地區營運－台灣、中國與菲律賓。

本公司來自外部客戶之繼續營業單位收入依營運地點區分與非流動資產按資產所在地區分之資訊列示如下：

	來 自 外 部 客 戶 之 收 入		非 流 動 資 產	
	110年度	109年度	110年12月31日	109年12月31日
台 灣	\$ 57,285,381	\$ 58,596,754	\$ 51,751,754	\$ 47,578,054
中 國	20,604,559	23,493,164	6,355,998	6,792,783
其 他	<u>157,832</u>	<u>507,596</u>	<u>304,699</u>	<u>325,495</u>
	<u>\$ 78,047,772</u>	<u>\$ 82,597,514</u>	<u>\$ 58,412,451</u>	<u>\$ 54,696,332</u>

非流動資產不包括分類為金融工具及遞延所得稅資產。

(四)主要客戶資訊

佔本公司及子公司營業收入淨額百分之十以上之客戶明細如下：

客 戶	110年度		109年度	
	金 額	佔營業收入淨額 %	金 額	佔營業收入淨額 %
裕隆日產公司	<u>\$ 10,919,073</u>	<u>14%</u>	<u>\$ 12,530,973</u>	<u>15%</u>

裕隆汽車製造股份有限公司及子公司
 資金貸與他人
 民國 110 年 1 月 1 日至 12 月 31 日

附表一

單位：新台幣仟元

編號	貸出資金之公司	貸與對象	往來科目	是否為關係人	本期最高餘額	期末餘額	實際動支金額	利率區間	資金貸與性質	業務往來金額	有短期融通資本必要之原因	提列呆帳金額	備抵擔保品名稱	擔保品價值	個別對象資金貸與限額	資金貸與總限額	備註
1	裕隆汽車投資(香港)公司	盛慶公司	其他應收款	是	\$ 713,275	\$ 692,250	\$ -	-	2	\$ -	營業週轉	\$ -	無	\$ -	\$ 692,250	\$ 692,250	註一
2	裕隆大陸公司	盛慶公司	其他應收款	是	1,997,170	1,938,300	-	-	2	-	營業週轉	-	無	-	3,322,800	3,322,800	註一
3	行快公司	行冠公司	其他應收款	是	50,000	-	-	-	2	-	營業週轉	-	無	-	84,277	84,277	註一
3	行快公司	慶通公司	其他應收款	是	10,000	10,000	10,000	1.04%	2	-	營業週轉	-	無	-	84,277	84,277	註一
4	祥碩公司	行冠公司	其他應收款	是	90,000	-	-	-	2	-	營業週轉	-	無	-	96,490	96,490	註一
5	裕隆中國汽車投資公司	杭州華創公司	應收關係人往來款	是	241,852	235,603	-	0.00%	2	-	營業週轉	-	無	-	3,173,184	3,173,184	註一
5	裕隆中國汽車投資公司	武漢裕信公司	應收關係人往來款	是	65,960	-	-	-	2	-	營業週轉	-	無	-	3,173,184	3,173,184	註一
5	裕隆中國汽車投資公司	杭州華佑公司	應收關係人往來款	是	81,350	80,301	80,301	4.00%	2	-	營業週轉	-	無	-	3,173,184	3,173,184	註一
5	裕隆中國汽車投資公司	東風裕隆汽車公司	應收關係人往來款	是	461,717	303,842	282,139	6-6.15%	2	-	營業週轉	282,139	無	-	3,173,184	3,173,184	註一
5	裕隆中國汽車投資公司	長沙裕麓公司	應收關係人往來款	是	4,397	-	-	-	2	-	營業週轉	-	無	-	3,173,184	3,173,184	註一
6	盛慶公司	孝感裕豐公司	應收關係人往來款	是	52,768	51,857	-	5.60%	2	-	營業週轉	-	無	-	4,410,555	13,231,666	註一
6	盛慶公司	南京漢虹公司	應收關係人往來款	是	155,225	82,471	39,065	5.60%	2	-	營業週轉	-	無	-	4,410,555	13,231,666	註一
6	盛慶公司	武漢裕信公司	應收關係人往來款	是	83,549	72,922	56,428	0~5.6%	2	-	營業週轉	-	無	-	4,410,555	13,231,666	註一
6	盛慶公司	珠海福特恩公司	應收關係人往來款	是	117,848	43,406	22,776	0.00%	2	-	營業週轉	-	無	-	4,410,555	13,231,666	註一
6	盛慶公司	杭州華創公司	應收關係人往來款	是	219,865	99,827	-	5.75%	2	-	營業週轉	-	無	-	1,764,222	1,764,222	註一
6	盛慶公司	杭州華智公司	應收關係人往來款	是	61,562	55,985	48,541	3.00%	2	-	營業週轉	-	無	-	1,764,222	1,764,222	註一
6	盛慶公司	杭州華佑公司	應收關係人往來款	是	14,819	10,458	8,031	3.00%	2	-	營業週轉	-	無	-	1,764,222	1,764,222	註一
6	盛慶公司	裕隆中國汽車投資公司	應收關係人往來款	是	1,231,244	885,018	885,018	0~3%	2	-	營業週轉	-	無	-	4,410,555	13,231,666	註一
6	盛慶公司	廣州元都公司	應收關係人往來款	是	35,178	26,044	-	6.41%	2	-	營業週轉	-	無	-	1,764,222	1,764,222	註一
6	盛慶公司	銅陵國通公司	應收關係人往來款	是	56,505	-	-	-	2	-	營業週轉	-	無	-	4,410,555	13,231,666	註一
6	盛慶公司	淄博裕安公司	應收關係人往來款	是	46,392	456	35	3.00%	2	-	營業週轉	-	無	-	4,410,555	13,231,666	註一
6	盛慶公司	安徽民通公司	應收關係人往來款	是	52,768	-	-	-	2	-	營業週轉	-	無	-	4,410,555	13,231,666	註一

(接次頁)

(承前頁)

編號	貸出資金之公司	貸與對象	往來科目	是否為關係人	本期最高餘額	期末餘額	實際動支金額	利率區間	資金貸與性質	業務往來金額	有短期融通資本必要之原因	提列備抵呆帳金額	擔保品名稱	擔保品價值	個別對象資金貸與限額	資金貸與總限額	備註
6	盛慶公司	青島元皇公司	應收關係人往來款	是	\$ 87,946	\$ 84,642	\$ -	6.41%	2	\$ -	營業週轉	\$ -	無	\$ -	\$ 1,764,222	\$ 1,764,222	註一
6	盛慶公司	東風裕隆汽車公司	應收關係人往來款	是	158,303	156,262	156,262	6.15%	2	-	營業週轉	156,262	無	-	1,764,222	1,764,222	註一
6	盛慶公司	廈門永昌公司	應收關係人往來款	是	167,977	165,811	165,811	0.60%	2	-	營業週轉	-	無	-	4,410,555	13,231,666	註一
6	盛慶公司	科譽信息公司	應收關係人往來款	是	13,192	-	-	-	2	-	營業週轉	-	無	-	4,410,555	13,231,666	註一
6	盛慶公司	杭州裕捷公司	應收關係人往來款	是	180,289	173,624	173,624	1.00%	2	-	營業週轉	-	無	-	4,410,555	13,231,666	註一
6	盛慶公司	高特公司	應收關係人往來款	是	8,795	-	-	-	2	-	營業週轉	-	無	-	4,410,555	13,231,666	註一
6	盛慶公司	金策軟件公司	應收關係人往來款	是	8,795	-	-	-	2	-	營業週轉	-	無	-	4,410,555	13,231,666	註一
6	盛慶公司	福建裕新公司	應收關係人往來款	是	39,576	-	-	-	2	-	營業週轉	-	無	-	4,410,555	13,231,666	註一
6	盛慶公司	南京雨花公司	應收關係人往來款	是	61,562	-	-	-	2	-	營業週轉	-	無	-	4,410,555	13,231,666	註一
6	盛慶公司	深圳裕智公司	應收關係人往來款	是	58,484	-	-	-	2	-	營業週轉	-	無	-	4,410,555	13,231,666	註一
6	盛慶公司	嘉興裕大公司	應收關係人往來款	是	15,830	15,626	-	-	2	-	營業週轉	-	無	-	1,764,222	1,764,222	註一
6	盛慶公司	福州裕新公司	應收關係人往來款	是	17,392	17,362	-	6.00%	2	-	營業週轉	-	無	-	4,410,555	13,231,666	註一
6	盛慶公司	杭州蕭譽公司	應收關係人往來款	是	52,177	52,087	-	-	2	-	營業週轉	-	無	-	1,764,222	1,764,222	註一
7	珠海福特恩公司	南京漢虹公司	應收關係人往來款	是	7,036	-	-	-	2	-	營業週轉	-	無	-	259,175	518,352	註一
7	珠海福特恩公司	南京雨花公司	應收關係人往來款	是	17,589	-	-	-	2	-	營業週轉	-	無	-	259,175	518,352	註一
8	南京漢虹公司	南京裕尚公司	應收關係人往來款	是	48,370	-	-	-	2	-	營業週轉	-	無	-	281,724	563,448	註一
9	蘇州風神公司	蘇州誠品公司	應收關係人往來款	是	43,973	43,406	-	-	2	-	營業週轉	-	無	-	278,467	278,467	註一
9	蘇州風神公司	太倉誠茂公司	應收關係人往來款	是	65,960	65,109	-	-	2	-	營業週轉	-	無	-	278,467	278,467	註一
9	蘇州風神公司	蘇州誠國公司	應收關係人往來款	是	43,973	43,406	-	4.10%	2	-	營業週轉	-	無	-	278,467	278,467	註一
9	蘇州風神公司	蘇州誠宏公司	應收關係人往來款	是	21,987	21,703	-	-	2	-	營業週轉	-	無	-	278,467	278,467	註一
9	蘇州風神公司	蘇州風順公司	應收關係人往來款	是	70,357	-	-	-	2	-	營業週轉	-	無	-	278,467	278,467	註一
9	蘇州風神公司	蘇州誠隆公司	應收關係人往來款	是	21,987	21,703	-	-	2	-	營業週轉	-	無	-	278,467	278,467	註一

(接次頁)

(承前頁)

編號	貸出資金之公司	貸與對象	往來科目	是否為關係人	本期最高餘額	期末餘額	實際動支金額	利率區間	資金貸與性質	業務往來金額	有短期融通資本必要之原因	提列備抵呆帳金額	擔保品名稱	擔保品價值	個別對象資金貸與限額	資金貸與總限額	備註
9	蘇州風神公司	吳江連誠公司	應收關係人往來款	是	\$ 34,926	\$ 34,725	\$ -	-	2	\$ -	營業週轉	\$ -	無	\$ -	\$ 278,467	\$ 278,467	註一
9	蘇州風神公司	蘇州誠邦公司	應收關係人往來款	是	43,657	43,406	-	-	2	-	營業週轉	-	無	-	278,467	278,467	註一
10	吳江連誠公司	太倉誠茂公司	應收關係人往來款	是	21,987	21,703	21,703	4.10%	2	-	營業週轉	-	無	-	35,933	35,933	註一
11	杭州裕中公司	裕隆中國汽車投資公司	其他應收款	是	29,362	29,082	11,720	0.00%	2	-	營業週轉	-	無	-	748,987	1,123,480	註一
11	杭州裕中公司	杭州蕭譽公司	其他應收款	是	17,589	17,362	13,456	0.00%	2	-	營業週轉	-	無	-	748,987	1,123,480	註一
11	杭州裕中公司	杭州華佑公司	其他應收款	是	18,029	17,796	17,796	0.00%	2	-	營業週轉	-	無	-	29,959	29,959	註一
11	杭州裕中公司	東風裕隆汽車公司	其他應收款	是	7,475	7,379	7,379	6.15%	2	-	營業週轉	-	無	-	29,959	29,959	註一
12	新鑫公司	K1	其他應收款	否	109,911	52,319	52,319	1.5~16%	2	-	營業週轉	929	不動產	35,000	968,159	4,840,795	註一
12	新鑫公司	K1	其他應收款	否	66,760	62,052	62,052	1.5~16%	1	220,000	無	1,241	不動產	35,000	968,159	4,840,795	註一
12	新鑫公司	A32	其他應收款	否	296,000	286,558	286,558	1.5~16%	2	-	營業週轉	5,731	不動產	-	968,159	4,840,795	註一
12	新鑫公司	其他客戶彙總	其他應收款	否	175,500	152,795	152,795	1.5~16%	1	227,500	無	2,833	履約金/不動產	206,800	968,159	4,840,795	註一
12	新鑫公司	其他客戶彙總	其他應收款	否	2,278,899	1,444,211	1,144,211	1.5~16%	2	-	營業週轉	22,805	存貨/履約金/不動產/股票	942,559	968,159	4,840,795	註一
13	廣州元都公司	青島元皇公司	應收關係人往來款	是	87,946	86,812	-	6.40%	2	-	營業週轉	-	無	-	91,966	91,966	註一
14	蘇州風順公司	蘇州誠品公司	應收關係人往來款	是	21,987	21,703	-	-	2	-	營業週轉	-	無	-	82,444	82,444	註一
14	蘇州風順公司	蘇州誠宏公司	應收關係人往來款	是	21,987	21,703	-	-	2	-	營業週轉	-	無	-	82,444	82,444	註一
14	蘇州風順公司	太倉誠茂公司	應收關係人往來款	是	21,987	21,703	-	4.10%	2	-	營業週轉	-	無	-	82,444	82,444	註一
15	蘇州裕順公司	太倉誠茂公司	應收關係人往來款	是	6,596	6,511	6,511	4.10%	2	-	營業週轉	-	無	-	17,424	17,424	註一
15	蘇州裕順公司	蘇州風順公司	應收關係人往來款	是	6,596	6,511	-	-	2	-	營業週轉	-	無	-	17,424	17,424	註一
16	南京雨花公司	南京漢虹公司	應收關係人往來款	是	119,264	117,726	117,726	0.00%	2	-	營業週轉	-	無	-	190,438	380,875	註一
17	孝感裕豐公司	長沙裕麗公司	應收關係人往來款	是	10,993	-	-	-	2	-	營業週轉	-	無	-	253,922	507,843	註一
18	杭州裕捷公司	東風裕隆汽車公司	其他應收款	是	219,865	217,030	217,030	6.15%	2	-	營業週轉	217,030	無	-	888,576	888,576	註一
19	裕信國際公司	裕信國際(香港)公司	其他應收款	是	142,655	138,450	83,070	2.70%	2	-	營業週轉	-	無	-	270,749	406,123	註一
20	蘇州誠隆公司	蘇州誠品公司	應收關係人往來款	是	21,987	-	-	-	2	-	營業週轉	-	無	-	160,897	160,897	註一
20	蘇州誠隆公司	蘇州誠國公司	應收關係人往來款	是	52,768	52,087	-	-	2	-	營業週轉	-	無	-	160,897	160,897	註一
20	蘇州誠隆公司	蘇州風順公司	應收關係人往來款	是	21,987	21,703	-	-	2	-	營業週轉	-	無	-	160,897	160,897	註一

(接次頁)

(承前頁)

編號	貸出資金之公司	貸與對象	往來科目	是否為關係人	本期最高餘額	期末餘額	實際動支金額	利率區間	資金貸與性質	業務往來金額	有短期融通資金必要之原因	提列備抵呆帳金額	擔保品名稱	擔保品價值	個別對象資金貸與限額	資金貸與總限額	備註
20	蘇州誠隆公司	太倉誠茂公司	應收關係人往來款	是	\$ 21,987	\$ 21,703	\$ -	-	2	\$ -	營業週轉	\$ -	無	\$ -	\$ 160,897	\$ 160,897	註一
20	蘇州誠隆公司	蘇州誠邦公司	應收關係人往來款	是	21,987	-	-	-	2	-	營業週轉	-	無	-	160,897	160,897	註一
20	蘇州誠隆公司	蘇州誠宏公司	應收關係人往來款	是	48,023	47,747	-	-	2	-	營業週轉	-	無	-	160,897	160,897	註一
21	蘇州誠邦公司	蘇州誠宏公司	應收關係人往來款	是	13,192	13,022	-	-	2	-	營業週轉	-	無	-	19,643	19,643	註一
22	杭州塘譽公司	裕隆中國汽車投資公司	其他應收款	是	38,696	38,197	38,197	0.00%	2	-	營業週轉	-	無	-	474,353	711,529	註一
22	杭州塘譽公司	東風裕隆汽車公司	其他應收款	是	4,837	4,775	4,775	6.15%	2	-	營業週轉	4,775	無	-	18,974	18,974	註一
23	杭州蕭譽公司	裕隆中國汽車投資公司	其他應收款	是	396	-	-	-	2	-	營業週轉	-	無	-	434,628	651,942	註一
24	杭州錢譽公司	裕隆中國汽車投資公司	其他應收款	是	3,518	3,472	3,472	0.00%	2	-	營業週轉	-	無	-	434,060	651,090	註一
25	科譽信息公司	盛慶公司	其他應收款	是	408,949	211,821	211,821	0.50%	2	-	營業週轉	-	無	-	652,050	1,304,099	註一
25	科譽信息公司	益鼎科技公司	其他應收款	是	21,987	21,703	21,703	0.50%	2	-	營業週轉	-	無	-	652,050	1,304,099	註一
25	科譽信息公司	東風裕隆汽車公司	其他應收款	是	74,754	73,790	73,790	6.15%	2	-	營業週轉	73,790	無	-	260,820	260,820	註一
26	高特公司	東風裕隆汽車公司	其他應收款	是	23,745	23,439	23,439	6.15%	2	-	營業週轉	23,439	無	-	82,696	82,696	註一
27	美德軟件公司	盛慶公司	其他應收款	是	131,919	-	-	-	2	-	營業週轉	-	無	-	479,926	959,852	註一
27	美德軟件公司	世城科技公司	其他應收款	是	131,919	130,218	130,218	0.50%	2	-	營業週轉	-	無	-	479,926	959,852	註一
27	美德軟件公司	東風裕隆汽車公司	其他應收款	是	35,530	35,072	35,072	6.15%	2	-	營業週轉	35,072	無	-	127,980	127,980	註一
27	美德軟件公司	廈門永昌公司	其他應收款	是	131,472	130,218	-	-	2	-	營業週轉	-	無	-	479,926	959,852	註一
28	廈門永昌公司	東風裕隆汽車公司	其他應收款	是	65,960	65,109	65,109	6.15%	2	-	營業週轉	65,109	無	-	322,279	322,279	註一
29	慶泰科技公司	世城科技公司	其他應收款	是	17,589	17,362	17,362	0.50%	2	-	營業週轉	-	無	-	525,724	1,051,449	註一
29	慶泰科技公司	東泰公司	其他應收款	是	109,933	108,515	108,515	0.50%	2	-	營業週轉	-	無	-	525,724	1,051,449	註一
29	慶泰科技公司	東風裕隆汽車公司	其他應收款	是	30,781	30,384	30,384	6.15%	2	-	營業週轉	30,384	無	-	140,193	140,193	註一
30	金策軟件公司	益鼎科技公司	其他應收款	是	30,781	30,384	17,362	0.50%	2	-	營業週轉	-	無	-	698,661	1,047,991	註一
30	金策軟件公司	東風裕隆汽車公司	其他應收款	是	7,036	6,945	6,945	6.15%	2	-	營業週轉	6,945	無	-	27,946	27,946	註一
31	泰峰軟件公司	益鼎科技公司	其他應收款	是	13,192	13,022	13,022	0.50%	2	-	營業週轉	-	無	-	535,310	1,070,619	註一
31	泰峰軟件公司	東泰公司	其他應收款	是	21,987	21,703	21,703	0.50%	2	-	營業週轉	-	無	-	535,310	1,070,619	註一
31	泰峰軟件公司	東風裕隆汽車公司	其他應收款	是	48,370	47,747	47,747	6.15%	2	-	營業週轉	47,747	無	-	142,749	142,749	註一
32	東泰公司	東風裕隆汽車公司	其他應收款	是	11,873	11,720	11,720	6.15%	2	-	營業週轉	11,720	無	-	28,565	28,565	註一
32	東泰公司	安慶財通公司	其他應收款	是	6,920	6,854	-	-	2	-	營業週轉	-	無	-	434,060	651,090	註一
33	世城科技公司	東風裕隆汽車公司	其他應收款	是	13,851	13,673	13,673	6.15%	2	-	營業週轉	13,673	無	-	54,201	54,201	註一
34	益鼎科技公司	東風裕隆汽車公司	其他應收款	是	23,174	22,875	22,875	6.15%	2	-	營業週轉	22,875	無	-	73,103	73,103	註一
35	行將公司	行冠公司	其他應收款	是	210,000	-	-	1.08%	2	-	營業週轉	-	無	-	95,809	95,809	註一
36	蘇州誠利公司	蘇州誠品公司	應收關係人往來款	是	8,795	8,681	4,341	4.10%	2	-	營業週轉	-	無	-	22,610	22,610	註一
36	蘇州誠利公司	蘇州風順公司	應收關係人往來款	是	8,795	8,681	-	-	2	-	營業週轉	-	無	-	22,610	22,610	註一
37	太倉誠茂公司	蘇州誠國公司	應收關係人往來款	是	8,795	8,681	-	-	2	-	營業週轉	-	無	-	24,206	24,206	註一
38	上海裕民公司	嘉興裕大公司	其他應收款	是	26,384	-	-	-	2	-	營業週轉	-	無	-	37,760	37,760	註一

(接次頁)

(承前頁)

編號	貸出資金之公司	貸與對象	往來科目	是否為關係人	本期最高額	期末餘額	實際動支金額	利率區間	資金貸與性質	業務往來金額	有短期融通資金必要之原因	提列備抵呆帳金額	擔保品名稱	擔保品價值	個別對象資金貸與限額	資金貸與總限額	備註
39	裕信國際(香港)公司	杭州穎西公司	其他應收款	是	\$114,124	\$110,760	\$110,760	2.70%	2	\$ -	營業週轉	\$ -	無	\$ -	\$ 124,634	\$ 124,634	註一
40	上海晶慧貿易公司	浙江誠易汽車技術服務有限公司	其他應收款	是	9,652	-	-	4.00%	2	-	營業週轉	-	無	-	10,197	10,197	註一
41	創捷新能源汽車(杭州)有限公司	納智捷(杭州)汽車銷售公司	其他應收款	是	153,906	151,921	-	2.00%	2	-	營業週轉	-	無	-	338,112	1,014,337	註一

註一

- 裕隆汽車：單一限額為公司淨值的 10%，總額限額為公司淨值的 30%。
- 裕隆汽車投資(香港)公司：單一限額為公司淨值的 40%，總額限額為公司淨值的 40%。但若貸與對象為本公司的公開發行母公司直(間)接持有表決權股份 100%之國外子公司時，單一限額為定額美金 25,000 千元，總額限額為定額美金 25,000 千元。
- 裕隆大陸公司：單一限額為公司淨值的 40%，總額限額為公司淨值的 40%。但若貸與對象為本公司的公開發行母公司直(間)接持有表決權股份 100%之國外子公司時，單一限額為定額美金 120,000 千元，總額限額為定額美金 120,000 千元。
- 行快公司：單一限額為公司淨值的 40%，總額限額為公司淨值的 40%。
- 祥碩公司：單一限額為公司淨值的 40%，總額限額為公司淨值的 40%。
- 裕隆中國汽車投資公司：單一限額為公司淨值的 40%，總額限額為公司淨值的 40%。但若貸與對象為本公司的公開發行母公司直(間)接持有表決權股份 100%之國外子公司時，單一限額為公司淨值的 100%，總額限額為公司淨值的 300%。
- 盛慶公司：單一限額為公司淨值的 40%，總額限額為公司淨值的 40%。但若貸與對象為本公司的公開發行母公司直(間)接持有表決權股份 100%之國外子公司時，單一限額為公司淨值的 100%，總額限額為公司淨值的 300%。
- 珠海福特恩公司：單一限額為公司淨值的 40%，總額限額為公司淨值的 40%。但若貸與對象為本公司的公開發行母公司直(間)接持有表決權股份 100%之國外子公司時，單一限額為公司淨值的 100%，總額限額為公司淨值的 200%。
- 南京漢虹公司：單一限額為公司淨值的 40%，總額限額為公司淨值的 40%。但若貸與對象為本公司的公開發行母公司直(間)接持有表決權股份 100%之國外子公司時，單一限額為公司淨值的 150%，總額限額為公司淨值的 300%。
- 蘇州風神公司：單一限額為公司淨值的 40%，總額限額為公司淨值的 40%。
- 吳江連誠公司：單一限額為公司淨值的 40%，總額限額為公司淨值的 40%。
- 杭州裕中公司：單一限額為公司淨值的 40%，總額限額為公司淨值的 40%。但若貸與對象為本公司的公開發行母公司直(間)接持有表決權股份 100%之國外子公司時，單一限額為公司淨值的 1000%，總額限額為公司淨值的 1500%。
- 新鑫公司：短期融通資金貸與總額不得超過公司淨值 40%，個別貸與總額不得超過公司淨值 40%；業務往來資金貸與總額不得超過淨值 100%，個別貸與總金額不得超過淨值 25%。
- 廣州元都公司：單一限額為公司淨值的 40%，總額限額為公司淨值的 40%。
- 蘇州風順公司：單一限額為公司淨值的 40%，總額限額為公司淨值的 40%。
- 蘇州裕順公司：單一限額為公司淨值的 40%，總額限額為公司淨值的 40%。
- 南京雨花公司：單一限額為公司淨值的 40%，總額限額為公司淨值的 40%。但若貸與對象為本公司的公開發行母公司直(間)接持有表決權股份 100%之國外子公司時，單一限額為公司淨值的 150%，總額限額為公司淨值的 300%。
- 孝感裕豐公司：單一限額為公司淨值的 40%，總額限額為公司淨值的 40%。但若貸與對象為本公司的公開發行母公司直(間)接持有表決權股份 100%之國外子公司時，單一限額為公司淨值的 150%，總額限額為淨值的 300%。
- 杭州裕捷置業公司：單一限額為公司淨值的 40%，總額限額為公司淨值的 40%。但若貸與對象為本公司的公開發行母公司直(間)接持有表決權股份 100%之國外子公司時，單一限額為公司淨值的 60%，總額限額為公司淨值的 200%。
- 裕信國際公司：單一限額為公司淨值的 20%，總額限額為公司淨值的 30%。
- 蘇州誠隆公司：單一限額為公司淨值的 40%，總額限額為公司淨值的 40%。

21. 蘇州誠邦公司：單一限額為公司淨值的 40%，總額限額為公司淨值的 40%。
22. 杭州塘譽公司：單一限額為公司淨值的 40%，總額限額為公司淨值的 40%。但若貸與對象為本公司的公開發行母公司直（間）接持有表決權股份 100%之國外子公司時，單一限額為公司淨值的 1000%，總額限額為公司淨值的 1500%。
23. 杭州蕭譽公司：單一限額為公司淨值的 40%，總額限額為公司淨值的 40%。但若貸與對象為本公司的公開發行母公司直（間）接持有表決權股份 100%之國外子公司時，單一限額為定額人民幣 100,000 仟元，總額限額為定額人民幣 150,000 仟元。
24. 杭州錢譽公司：單一限額為公司淨值的 40%，總額限額為公司淨值的 40%。但若貸與對象為本公司的公開發行母公司直（間）接持有表決權股份 100%之國外子公司時，單一限額為定額人民幣 100,000 仟元，總額限額為定額人民幣 150,000 仟元。
25. 科譽信息公司：單一限額為公司淨值的 40%，總額限額為公司淨值的 40%。但若貸與對象為本公司的公開發行母公司直（間）接持有表決權股份 100%之國外子公司時，單一限額為公司淨值的 100%，總額限額為公司淨值的 200%。
26. 高特公司：單一限額為公司淨值的 40%，總額限額為公司淨值的 40%。但若貸與對象為本公司的公開發行母公司直（間）接持有表決權股份 100%之國外子公司時，單一限額為公司淨值的 200%，總額限額為公司淨值的 400%。
27. 美德軟件公司：單一限額為公司淨值的 40%，總額限額為公司淨值的 40%。但若貸與對象為本公司的公開發行母公司直（間）接持有表決權股份 100%之國外子公司時，單一限額為公司淨值的 150%，總額限額為公司淨值的 300%。
28. 廈門永昌公司：單一限額為公司淨值的 40%，總額限額為公司淨值的 40%。
29. 慶泰科技公司：單一限額為公司淨值的 40%，總額限額為公司淨值的 40%。但若貸與對象為本公司的公開發行母公司直（間）接持有表決權股份 100%之國外子公司時，單一限額為公司淨值的 150%，總額限額為公司淨值的 300%。
30. 金策軟件公司：單一限額為公司淨值的 40%，總額限額為公司淨值的 40%。但若貸與對象為本公司的公開發行母公司直（間）接持有表決權股份 100%之國外子公司時，單一限額為公司淨值的 1000%，總額限額為公司淨值的 1500%。
31. 泰峰軟件公司：單一限額為公司淨值的 40%，總額限額為公司淨值的 40%。但若貸與對象為本公司的公開發行母公司直（間）接持有表決權股份 100%之國外子公司時，單一限額為公司淨值的 150%，總額限額為公司淨值的 300%。
32. 東泰公司：單一限額為公司淨值的 40%，總額限額為公司淨值的 40%。
33. 世城科技公司：單一限額為公司淨值的 40%，總額限額為公司淨值的 40%。
34. 益鼎科技公司：單一限額為公司淨值的 40%，總額限額為公司淨值的 40%。
35. 行將公司：單一限額為公司淨值的 40%，總額限額為公司淨值的 40%。
36. 蘇州誠利公司：單一限額為公司淨值的 40%，總額限額為公司淨值的 40%。
37. 太倉誠茂公司：單一限額為公司淨值的 40%，總額限額為公司淨值的 40%。
38. 上海裕民公司：單一限額為公司淨值的 40%，總額限額為公司淨值的 40%。
39. 裕信國際（香港）公司：單一限額為公司淨值的 20%，總額限額為公司淨值的 30%。
40. 上海晶慧貿易公司：單一限額為公司淨值的 40%，總額限額為公司淨值的 40%。
41. 創捷新能源汽車（杭州）有限公司：單一限額為公司淨值的 10%，總額限額為公司淨值的 30%。

註二：資金貸與性質之說明如下：

(1)有業務往來者請輸入 1。

(2)有短期融通資金之必要者請輸入 2。

裕隆汽車製造股份有限公司及子公司
為他人背書保證
民國 110 年 1 月 1 日至 12 月 31 日

附表二

單位：新台幣仟元

編號	背書保證者公司名稱	被背書保證對象		對單一企業背書保證之限額	本期最高背書保證餘額	期末背書保證餘額	實際動支金額	以財產擔保之背書保證金額	累計背書保證金額佔最近期財務報表淨值之比率(%)	背書保證最高限額	屬母公司對子公司背書保證	屬子公司對母公司背書保證	屬對大陸地區背書保證	備註
		公司名稱	關係(註二)											
0	本公司	裕信公司	2	\$15,795,559	\$ 510,000	\$ 510,000	\$ 80,000	\$ -	0.97	\$39,488,898	Y	N	N	註一
0	本公司	納智捷公司	2	15,795,559	8,100,000	3,400,000	500,000	-	6.46	39,488,898	Y	N	N	註一
0	本公司	UMPI	2	15,795,559	568,240	387,660	130,663	-	0.74	39,488,898	Y	N	N	註一
0	本公司	裕景公司	2	15,795,559	1,000,000	1,000,000	-	-	1.90	39,488,898	Y	N	N	註一
0	本公司	行企公司	2	15,795,559	500,000	500,000	-	-	0.95	39,488,898	Y	N	N	註一
0	本公司	北智捷公司	2	15,795,559	150,000	150,000	50,000	-	0.28	39,488,898	Y	N	N	註一
0	本公司	桃智捷公司	2	15,795,559	50,000	50,000	-	-	0.09	39,488,898	Y	N	N	註一
0	本公司	中智捷公司	2	15,795,559	50,000	50,000	-	-	0.09	39,488,898	Y	N	N	註一
0	本公司	南智捷公司	2	15,795,559	50,000	50,000	-	-	0.09	39,488,898	Y	N	N	註一
0	本公司	高智捷公司	2	15,795,559	50,000	50,000	-	-	0.09	39,488,898	Y	N	N	註一
1	友聯車材公司	杭州聯潤公司	2	331,524	312,000	312,000	83,070	-	13.18	947,210	N	N	Y	註一
2	裕融公司	裕國租賃公司	2	56,523,498	3,800,000	500,000	86,942	-	2.21	113,046,995	N	N	Y	註一
2	裕融公司	裕融租賃公司	2	56,523,498	3,509,840	3,477,680	2,608,260	-	15.38	113,046,995	N	N	Y	註一
2	裕融公司	Yulon Finance Philippines Corporation	2	56,523,498	2,336,000	2,140,000	566,886	-	9.47	113,046,995	N	N	N	註一
4	盛慶公司	青島元皇公司	2	22,052,776	219,865	217,030	-	-	4.92	110,263,880	N	N	Y	註一
4	盛慶公司	廣州元都公司	2	22,052,776	351,784	195,327	3,332	-	4.00	110,263,880	N	N	Y	註一
4	盛慶公司	武漢裕信公司	2	22,052,776	263,838	-	-	-	-	110,263,880	N	N	Y	註一
4	盛慶公司	杭州裕捷公司	2	22,052,776	879,460	868,120	-	-	20.00	110,263,880	N	N	Y	註一
4	盛慶公司	南京漢虹公司	2	22,052,776	109,933	-	-	-	-	110,263,880	N	N	Y	註一
5	南京漢虹公司	珠海福特恩公司	4	599,380	219,865	217,030	-	-	72.42	749,225	N	N	Y	註一
5	南京漢虹公司	南京雨花公司	2	599,380	109,933	-	-	-	-	749,225	N	N	Y	註一
5	南京漢虹公司	孝感裕豐公司	4	599,380	130,443	130,218	31,747	-	43.45	749,225	N	N	Y	註一
6	珠海福特恩公司	南京漢虹公司	4	834,917	175,892	108,515	-	-	25.99	1,252,375	N	N	Y	註一
6	珠海福特恩公司	南京雨花公司	4	834,917	109,933	-	-	-	-	1,252,375	N	N	Y	註一
6	珠海福特恩公司	孝感裕豐公司	4	834,917	130,443	130,218	31,747	-	31.19	1,252,375	N	N	Y	註一
7	蘇州風神公司	蘇州風順公司	2	696,168	76,689	75,700	-	-	10.87	2,088,504	N	N	Y	註一
7	蘇州風神公司	吳江連誠公司	2	696,168	43,973	43,406	-	-	6.23	2,088,504	N	N	Y	註一
7	蘇州風神公司	蘇州誠邦公司	2	696,168	243,494	243,074	32,765	-	34.92	2,088,504	N	N	Y	註一
7	蘇州風神公司	太倉誠茂公司	2	696,168	149,508	86,812	19,356	-	12.47	2,088,504	N	N	Y	註一
8	吳江連誠公司	蘇州風神公司	3	446,932	43,973	43,406	-	-	48.56	893,864	N	N	Y	註一
8	吳江連誠公司	蘇州風順公司	3	446,932	230,594	227,621	47,766	-	254.65	893,864	N	N	Y	註一
9	蘇州風順公司	吳江連誠公司	2	1,020,124	153,906	151,921	3,898	-	74.46	2,040,248	N	N	Y	註一
9	蘇州風順公司	蘇州風神公司	3	1,020,124	43,973	43,406	-	-	21.27	2,040,248	N	N	Y	註一
9	蘇州風順公司	蘇州誠利公司	2	1,020,124	26,384	26,044	-	-	12.76	2,040,248	N	N	Y	註一
10	蘇州誠邦公司	蘇州風神公司	3	390,654	153,906	151,921	50,211	-	248.07	781,308	N	N	Y	註一
11	太倉誠茂公司	蘇州風神公司	3	390,654	153,906	151,921	50,211	-	206.12	868,120	N	N	Y	註一
12	蘇州誠國公司	蘇州誠隆公司	3	390,654	152,184	151,921	18,110	-	400.02	868,120	N	N	Y	註一
13	蘇州誠隆公司	蘇州誠宏公司	2	2,011,215	79,151	78,131	-	-	19.42	4,022,430	N	N	Y	註一

(接次頁)

(承前頁)

編號	背書保證者公司名稱	被背書保證對象		對單一企業背書保證之限額	本期最高背書保證餘額	期末背書保證餘額	實際動支金額	以財產擔保之背書保證金額	累計背書保證金額佔最近期財務報表淨值之比率(%)	背書保證最高限額	屬母公司對子公司背書保證	屬子公司對母公司背書保證	屬對大陸地區背書保證	備註
		公司名稱	關係(註二)											
13	蘇州誠隆公司	蘇州誠國公司	2	\$ 2,011,215	\$ 234,797	\$ 234,392	\$ 7,147	\$ -	58.27	\$ 4,022,430	N	N	Y	註一
14	南京雨花公司	南京漢虹公司	3	477,644	175,892	-	-	-	-	955,288	N	N	Y	註一
14	南京雨花公司	珠海福特恩公司	4	477,644	219,865	-	-	-	-	955,288	N	N	Y	註一
15	孝感裕豐公司	南京漢虹公司	3	1,131,783	108,703	108,515	-	-	47.94	2,263,565	N	N	Y	註一
15	孝感裕豐公司	珠海福特恩公司	3	1,131,783	217,405	130,218	-	-	57.53	2,263,565	N	N	Y	註一
16	武漢裕信公司	孝感裕豐公司	2	1,560,672	130,443	130,218	31,747	-	41.72	3,121,344	N	N	Y	註一

註一：本公司背書保證限額為淨值 75%

本公司單一企業限額為總限額 40%

友聯公司背書保證限額為淨值 40%

友聯公司單一企業限額為總限額 35%

裕融公司背書保證限額為淨值 500%

裕融公司單一企業限額為總限額 50%

盛慶公司背書保證限額為淨值 2500%

盛慶公司單一企業限額為淨值 500%

南京漢虹公司背書保證限額為淨值 250%

南京漢虹公司背書單一企業限額為淨值 200%

珠海福特恩公司背書保證限額為淨值 300%

珠海福特恩公司背書單一企業限額為淨值 200%

蘇州風神公司背書保證限額為淨值 300%

蘇州風神公司背書單一企業限額為淨值 100%

吳江連誠公司背書保證限額為定額人民幣 200,000 仟元

吳江連誠公司背書單一企業限額為定額人民幣 90,000 仟元

蘇州風順公司背書保證限額為淨值 1000%

蘇州風順公司背書單一企業限額為淨值 500%

蘇州誠邦公司背書保證限額為定額人民幣 180,000 仟元

蘇州誠邦公司背書單一企業限額為定額人民幣 90,000 仟元

太倉誠茂公司背書保證限額為定額人民幣 200,000 仟元

太倉誠茂背書單一企業限額為定額人民幣 90,000 仟元

蘇州誠國公司背書保證限額為定額人民幣 200,000 仟元

蘇州誠國背書單一企業限額為定額人民幣 90,000 仟元

蘇州誠隆公司背書保證限額為淨值 1000%
蘇州誠隆公司背書單一企業限額為淨值 500%
南京雨花公司背書保證限額為淨值 1000%
南京雨花公司背書單一企業限額為淨值 500%
孝感裕豐公司背書保證限額為淨值 1000%
孝感裕豐公司背書單一企業限額為淨值 500%
武漢裕信公司背書保證限額為淨值 1000%
武漢裕信公司背書單一企業限額為淨值 500%

註二：背書保證者與被背書保證對象之關係有下列 7 種，標示種類即可：

- 1.有業務往來之公司。
- 2.公司直接及間接持有表決權之股份超過百分之五十之公司。
- 3.直接及間接對公司持有表決權之股份超過百分之五十之公司。
- 4.公司直接及間接持有表決權股份達百分之九十以上之公司間。
- 5.基於承攬工程需要之同業間或共同起造人間依合約規定互保之公司。
- 6.因共同投資關係由全體出資股東依其持股比率對其背書保證之公司。
- 7.同業間依消費者保護法規從事預售屋銷售合約之履約保證連帶擔保。

裕隆汽車製造股份有限公司及子公司
 期末持有有價證券情形
 民國 110 年 12 月 31 日

附表三

單位：新台幣仟元／仟股／仟單位

持有之公司	有價證券種類及名稱	與有價證券發行人之關係	帳列科目	期末				備註
				股數／單位數／張數	帳面金額	持股比率(%)	公允價值	
	<u>結構商品</u>							
本公司	元大證券 CLN 永冠三可轉債	—	透過損益按公允價值衡量之金融資產—流動	-	\$ 20,051	-	\$ 20,051	—
本公司	元大證券 CLN 美喆一可轉債	—	透過損益按公允價值衡量之金融資產—流動	-	1,708	-	1,708	—
本公司	元大證券 CLN 可轉債—晟德五	—	透過損益按公允價值衡量之金融資產—流動	-	10,026	-	10,026	—
本公司	元大證券 CLN 可轉債—興采二	—	透過損益按公允價值衡量之金融資產—流動	-	18,214	-	18,214	—
本公司	凱基群益證券 CLN 可轉債—永冠三 KY	—	透過損益按公允價值衡量之金融資產—流動	1	50,049	-	50,049	—
本公司	凱基群益證券 CLN 可轉債—光罩三	—	透過損益按公允價值衡量之金融資產—流動	1	50,137	-	50,137	—
本公司	凱基群益證券 CLN 可轉債—材料一 KY	—	透過損益按公允價值衡量之金融資產—流動	-	25,012	-	25,012	—
本公司	凱基群益證券 CLN 可轉債—波若威二	—	透過損益按公允價值衡量之金融資產—流動	-	20,015	-	20,015	—
本公司	凱基群益證券 CLN 可轉債—金山電五	—	透過損益按公允價值衡量之金融資產—流動	-	30,165	-	30,165	—
本公司	凱基群益證券 CLN 可轉債—恒耀四	—	透過損益按公允價值衡量之金融資產—流動	1	50,037	-	50,037	—
本公司	凱基群益證券 CLN 可轉債—美喆一 KY	—	透過損益按公允價值衡量之金融資產—流動	-	30,075	-	30,075	—
本公司	凱基群益證券 CLN 可轉債—晟德五	—	透過損益按公允價值衡量之金融資產—流動	1	50,059	-	50,059	—
本公司	凱基群益證券 CLN 可轉債—廣錠五	—	透過損益按公允價值衡量之金融資產—流動	-	28,530	-	28,530	—
本公司	凱基群益證券 CLN 可轉債—樺漢三	—	透過損益按公允價值衡量之金融資產—流動	-	20,015	-	20,015	—
本公司	凱基證券 CLN 可轉債—興采二	—	透過損益按公允價值衡量之金融資產—流動	-	7,034	-	7,034	—
	<u>受益憑證</u>							
本公司	復華全球平衡基金	—	透過損益按公允價值衡量之金融資產—流動	2,128	59,600	-	59,600	—
本公司	元大全球 ETF 穩健組合基金	—	透過損益按公允價值衡量之金融資產—流動	1,721	28,424	-	28,424	—
本公司	保德信 PGIM 美國公司債基金	—	透過損益按公允價值衡量之金融資產—流動	15	49,531	-	49,531	—
本公司	第一金全球富裕國家債券基金	—	透過損益按公允價值衡量之金融資產—流動	1,982	19,674	-	19,674	—
本公司	國泰智富 ETF 安鑫組合基金	—	透過損益按公允價值衡量之金融資產—流動	1,929	21,427	-	21,427	—
本公司	野村 NN(L)投資級公司債基金	—	透過損益按公允價值衡量之金融資產—流動	1	24,181	-	24,181	—
本公司	凱基臺灣多元收益多重資產基金	—	透過損益按公允價值衡量之金融資產—流動	994	11,283	-	11,283	—
本公司	德信數位時代基金	—	透過損益按公允價值衡量之金融資產—流動	545	29,998	-	29,998	—
本公司	群益環球金綻雙喜基金	—	透過損益按公允價值衡量之金融資產—流動	3,969	53,218	-	53,218	—
本公司	安聯收益成長多重資產基金	—	透過損益按公允價值衡量之金融資產—流動	1,092	15,758	-	15,758	—
本公司	野村動態配置多重資產基金	—	透過損益按公允價值衡量之金融資產—流動	1,036	15,098	-	15,098	—
本公司	復華智能一號基金	—	透過損益按公允價值衡量之金融資產—流動	3,000	31,918	-	31,918	—
本公司	台新巨龍基金	—	透過損益按公允價值衡量之金融資產—流動	1,819	21,861	-	21,861	—

(接次頁)

(承前頁)

持有之公司	有價證券種類及名稱	與有價證券發行人之關係	帳列科目	期末				備註
				股數／單位數／張數	帳面金額	持股比率(%)	公允價值	
本公司	野村鴻利基金	—	透過損益按公允價值衡量之金融資產—流動	233	\$ 11,533	-	\$ 11,533	—
本公司	安聯台灣大壩基金	—	透過損益按公允價值衡量之金融資產—流動	143	11,676	-	11,676	—
本公司	凱基豐利基金	—	透過損益按公允價值衡量之金融資產—流動	739	12,122	-	12,122	—
本公司	凱基富麗策略基金	—	透過損益按公允價值衡量之金融資產—流動	2,349	35,435	-	35,435	—
本公司	未來科技創業投資有限合夥	—	透過損益按公允價值衡量之金融資產—非流動	-	41,985	-	41,985	—
本公司	股票 台灣證券交易所公司	—	透過其他綜合損益按公允價值衡量之金融資產—非流動	8,403	367,275	-	367,275	—
本公司	台翔航太公司	—	透過其他綜合損益按公允價值衡量之金融資產—非流動	811	-	0.60	-	—
本公司	裕融甲種特別股	子公司	透過其他綜合損益按公允價值衡量之金融資產—非流動	36,604	1,881,445	36.60	1,881,445	—
本公司	世紀民生公司	實質關係人	透過其他綜合損益按公允價值衡量之金融資產—非流動	752	4,601	1.25	4,601	—
本公司	堤維西甲種特別股	—	透過其他綜合損益按公允價值衡量之金融資產—非流動	1,000	44,050	0.03	44,050	—
本公司	富邦金丙種特別股	—	透過其他綜合損益按公允價值衡量之金融資產—非流動	500	30,050	0.15	30,050	—
裕融公司	債券 中央政府建設公債	—	按攤銷後成本衡量之金融資產—非流動	-	5,078	-	5,498	—
新鑫公司	債券 中央政府建設公債	—	按攤銷後成本衡量之金融資產—非流動	-	2,400	-	3,030	—
協冠公司	受益憑證 群益安穩貨幣市場基金	—	透過損益按公允價值衡量之金融資產—流動	129	2,097	-	2,097	—
協冠公司	聯邦貨幣市場基金	—	透過損益按公允價值衡量之金融資產—流動	235	3,130	-	3,130	—
協冠公司	德信萬保貨幣市場基金	—	透過損益按公允價值衡量之金融資產—流動	254	3,065	-	3,065	—
協冠公司	日盛貨幣市場基金	—	透過損益按公允價值衡量之金融資產—流動	206	3,083	-	3,083	—
大濰公司	受益憑證 日盛貨幣市場基金	—	透過損益按公允價值衡量之金融資產—流動	172	2,585	-	2,585	—
裕景公司	受益憑證 日盛貨幣型基金	—	透過損益按公允價值衡量之金融資產—流動	614	9,182	-	9,182	—

(接次頁)

(承前頁)

持有之公司	有價證券種類及名稱	與有價證券發行人之關係	帳列科目	期末				備註
				股數／單位數／張數	帳面金額	持股比例(%)	公允價值	
裕景公司	股票 裕隆汽車公司	母 公 司	透過其他綜合損益按公允價值衡量之金融資產－非流動	7,526	\$ 376,301	0.75	\$ 315,357	—
裕朋公司	結構商品 凱基證券 CLN 可轉債－嘉晶三	—	透過損益按公允價值衡量之金融資產－流動	-	12,850	-	12,850	—
裕朋公司	凱基證券 CLN 可轉債－光罩三	—	透過損益按公允價值衡量之金融資產－流動	-	17,082	-	17,082	—
裕朋公司	受益憑證 第一金美國 100 大企業債券基金	—	透過損益按公允價值衡量之金融資產－流動	1,000	9,667	-	9,667	—
裕朋公司	第一金台灣貨幣市場基金	—	透過損益按公允價值衡量之金融資產－流動	2,021	31,263	-	31,263	—
裕朋公司	凱基全球 ESG 永續高收益債券基金	—	透過損益按公允價值衡量之金融資產－流動	1,000	10,296	-	10,296	—
裕朋公司	台新 1699 貨幣市場基金	—	透過損益按公允價值衡量之金融資產－流動	734	10,047	-	10,047	—
裕朋公司	凱基豐利基金	—	透過損益按公允價值衡量之金融資產－流動	800	13,128	-	13,128	—
裕朋公司	股票 裕隆汽車公司	母 公 司	透過其他綜合損益按公允價值衡量之金融資產－流動	1	3	-	3	—
裕朋公司	富邦金融控股公司	—	透過其他綜合損益按公允價值衡量之金融資產－流動	2,661	203,006	-	203,006	—
永翰公司	結構商品 信用連結結構型商品－美喆-KY	—	透過損益按公允價值衡量之金融資產－流動	-	28,105	-	28,105	—
永翰公司	信用連結結構型商品－基士德-KY	—	透過損益按公允價值衡量之金融資產－流動	-	7,028	-	7,028	—
永翰公司	信用連結結構型商品－萬泰科五	—	透過損益按公允價值衡量之金融資產－流動	-	5,030	-	5,030	—
永翰公司	受益憑證 第一金台灣貨幣基金	—	透過損益按公允價值衡量之金融資產－流動	1,186	18,354	-	18,354	—
永翰公司	保德信貨幣市場基金	—	透過損益按公允價值衡量之金融資產－流動	1,564	25,018	-	25,018	—
永翰公司	群益安穩貨幣市場基金	—	透過損益按公允價值衡量之金融資產－流動	307	5,008	-	5,008	—
永翰公司	安聯台灣貨幣市場基金	—	透過損益按公允價值衡量之金融資產－流動	1,582	20,020	-	20,020	—
永翰公司	野村貨幣市場基金	—	透過損益按公允價值衡量之金融資產－流動	1,212	19,964	-	19,964	—
永翰公司	台中銀萬保貨幣基金	—	透過損益按公允價值衡量之金融資產－流動	415	5,005	-	5,005	—
永翰公司	復華貨幣市場基金	—	透過損益按公允價值衡量之金融資產－流動	515	7,497	-	7,497	—
永翰公司	野村成長基金	—	透過損益按公允價值衡量之金融資產－流動	73	6,245	-	6,245	—
永翰公司	野村中小基金	—	透過損益按公允價值衡量之金融資產－流動	52	6,756	-	6,756	—
永翰公司	復華全球平衡基金	—	透過損益按公允價值衡量之金融資產－流動	198	5,547	-	5,547	—
永翰公司	台中銀數位時代基金	—	透過損益按公允價值衡量之金融資產－流動	104	5,701	-	5,701	—
永翰公司	野村全球正向效應成長基金	—	透過損益按公允價值衡量之金融資產－流動	500	4,370	-	4,370	—
永翰公司	聯邦貨幣市場基金	—	透過損益按公允價值衡量之金融資產－流動	750	10,005	-	10,005	—

(接次頁)

(承前頁)

持有之公司	有價證券種類及名稱	與有價證券發行人之關係	帳列科目	期末				備註
				股數／單位數／張數	帳面金額	持股比率(%)	公允價值	
永翰公司	復華台灣智能基金	—	透過損益按公允價值衡量之金融資產—流動	141	\$ 2,730	-	\$ 2,730	—
永翰公司	元大得利貨幣市場基金	—	透過損益按公允價值衡量之金融資產—流動	607	10,002	-	10,002	—
永翰公司	股票							
永翰公司	嘉裕公司	實質關係人	透過損益按公允價值衡量之金融資產—流動	141	2,086	-	2,086	—
永翰公司	江申公司	實質關係人	透過損益按公允價值衡量之金融資產—流動	81	4,974	-	4,974	—
永翰公司	裕融公司	最終母公司相同	透過損益按公允價值衡量之金融資產—流動	12	2,015	-	2,015	—
永翰公司	裕融甲種特別股	最終母公司相同	透過其他綜合損益按公允價值衡量之金融資產—流動	8,001	411,265	-	411,265	—
永翰公司	有化科技	—	透過其他綜合損益按公允價值衡量之金融資產—非流動	291	5,085	-	5,085	—
永翰公司	T-Car 元智	—	透過其他綜合損益按公允價值衡量之金融資產—非流動	1,275	25,728	-	25,728	—
永翰公司	元拓投資	—	透過其他綜合損益按公允價值衡量之金融資產—非流動	1	10	-	10	—
永翰公司	磐石保險經紀人	—	按攤銷後成本衡量之金融資產—非流動	330	5,945	-	5,945	—
裕盛公司	股票							
裕盛公司	裕器工業	最終母公司相同	透過其他綜合損益按公允價值衡量之金融資產—非流動	16	100	0.80	100	—
	受益憑證							
中國鑄管廠公司	富蘭克林華美貨幣市場基金	—	透過損益按公允價值衡量之金融資產—流動	153	1,604	-	1,604	—
中國鑄管廠公司	台中銀萬保貨幣市場基金	—	透過損益按公允價值衡量之金融資產—流動	42	510	-	510	—
中國鑄管廠公司	保德信貨幣市場基金	—	透過損益按公允價值衡量之金融資產—流動	313	5,010	-	5,010	—
裕昌公司	股票							
裕昌公司	高智捷公司	最終母公司相同	透過其他綜合損益按公允價值衡量之金融資產—非流動	250	2,231	3.52	2,231	—
裕昌公司	凱興保險代理人公司	—	透過其他綜合損益按公允價值衡量之金融資產—非流動	43	1,688	6.96	1,688	—
裕新公司	股票							
裕新公司	凱興保險代理人公司	—	透過其他綜合損益按公允價值衡量之金融資產—非流動	43	781	6.96	781	—
裕隆建設	股票							
裕隆建設	新保公司	—	透過損益按公允價值衡量之金融資產—流動	50	1,972	-	1,972	—
裕隆建設	仁寶公司	—	透過損益按公允價值衡量之金融資產—流動	14	341	-	341	—
裕豐物管公司	受益憑證							
裕豐物管公司	日盛貨幣市場基金	—	透過損益按公允價值衡量之金融資產—流動	569	8,530	-	8,530	—

(接次頁)

(承前頁)

持有之公司	有價證券種類及名稱	與有價證券發行人之關係	帳列科目	期末				備註
				股數／單位數／張數	帳面金額	持股比率(%)	公允價值	
杭州裕捷公司	理財商品 利多多對公結構性存款	—	透過損益按公允價值衡量之金融資產－流動	-	\$ 43,471	-	\$ 43,471	—
杭州裕捷公司	七天通知存款	—	按攤銷後成本衡量之金融資產－流動	-	130,412	-	130,412	—
裕民公司	股票 凱興保險代理人公司	—	透過其他綜合損益按公允價值衡量之金融資產－非流動	43	1,477	6.67	1,477	—
裕民公司	中智捷汽車股份有限公司	最終母公司相同	透過其他綜合損益按公允價值衡量之金融資產－非流動	120	1,200	1.13	1,200	—
行企公司	受益憑證 富蘭克林貨幣市場基金	—	透過損益按公允價值衡量之金融資產－流動	7,690	80,388	-	80,388	—
裕信公司	股票 凱興保險代理人公司	—	透過其他綜合損益按公允價值衡量之金融資產－非流動	43	842	6.97	842	—
裕隆大陸公司	股票 薩摩亞 Yung Jen Industrial	—	透過損益按公允價值衡量之金融資產－非流動	-	2,076	-	2,076	—
裕隆中國公司	理財商品 物華添寶 W 款人民幣結構性存款	—	透過損益按公允價值衡量之金融資產－流動	-	47,818	-	47,818	—
蘇州風神公司	股票 廣州誠易公司	—	透過其他綜合損益按公允價值衡量之金融資產－非流動	660	4,136	2.70	4,136	—
蘇州風神公司	理財商品 中國銀行蘇州長江路支行結構性存款	—	按攤銷後成本衡量之金融資產－流動	-	132,587	-	132,587	—
杭州裕中公司	理財商品 蘊通財富結構性存款	—	透過損益按公允價值衡量之金融資產－流動	-	23,909	-	23,909	—
北京盛慶公司	理財商品 南京銀行智慧通知存款	—	按攤銷後成本衡量之金融資產－流動	-	899,850	-	899,850	—
北京盛慶公司	興業銀行智能通知存款	—	按攤銷後成本衡量之金融資產－流動	-	86,942	-	86,942	—
北京盛慶公司	華夏銀行大額產品	—	按攤銷後成本衡量之金融資產－流動	-	43,471	-	43,471	—
北京盛慶公司	富邦華一銀行結構存款	—	按攤銷後成本衡量之金融資產－流動	-	239,091	-	239,091	—
納智捷公司	股票 裕融甲種特別股	最終母公司相同	透過其他綜合損益按公允價值衡量之金融資產－非流動	8,000	411,200	8.00	411,200	—

裕隆汽車製造股份有限公司及子公司
 累積買進或賣出同一有價證券之金額達新台幣 3 億元或實收資本額 20%以上
 民國 110 年 1 月 1 日至 12 月 31 日

附表四

單位：新台幣仟元／仟股／仟單位

持有之公司	有價證券種類及名稱	帳列科目	交易對象	關係	期		初買		入賣		出		末	
					股數／單位數	金額（註一）	股數／單位數	金額	股數／單位數	金額	價帳面成本	處分損益	股數／單位數	金額（註一）
本公司	華南永昌鳳翔貨幣市場基金	透過損益按公允價值衡量之金融資產－流動	-	-	18,309	\$ 300,007	-	\$ -	18,309	\$ 300,044	\$ 300,000	\$ 44	-	\$ -
本公司	聯邦貨幣市場基金	透過損益按公允價值衡量之金融資產－流動	-	-	30,786	409,748	-	-	30,786	409,812	409,739	73	-	-
本公司	華擎公司	採用權益法之長期股權投資	-	-	32,000	154,861	40,900	552,150	8,446	114,021	82,272	31,749	72,900	616,420
本公司	華創公司	採用權益法之長期股權投資	-	-	747,400	(1,567,265)	73,500	735,000	-	-	-	-	820,900	(1,004,424)
本公司	裕景公司	採用權益法之長期股權投資	-	-	72,691	522,967	-	-	30,031	300,313	300,313	-	42,660	214,485
華創公司	台新 1699 貨幣市場	透過損益按公允價值衡量之金融資產－流動	-	-	-	-	73,219	1,000,000	73,219	1,000,899	1,000,000	899	-	-
華創公司	華南永昌麒麟貨幣市場	透過損益按公允價值衡量之金融資產－流動	-	-	-	-	41,414	500,000	41,414	500,199	500,000	199	-	-
納智捷汽車	中國信託華盈基金	透過損益按公允價值衡量之金融資產－流動	-	-	36,012	400,000	89,997	1,000,000	126,009	1,400,185	1,400,000	185	-	-
裕隆建設	日盛貨幣市場基金	透過損益按公允價值衡量之金融資產－流動	-	-	61,757	920,000	-	-	61,757	925,372	920,000	5,372	-	-
杭州裕捷公司	利多多對公結構性存款	透過損益按公允價值衡量之金融資產－流動	-	-	-	144,038	-	825,949	-	925,932	925,932	-	-	43,471
裕隆中國汽車投資公司	物華添寶 W 款人民幣結構性存款	透過損益按公允價值衡量之金融資產－流動	-	-	-	-	-	636,850	-	589,032	589,032	-	-	47,818

註一：期初及期末餘額係包含金融資產評價損益或權益法投資之調整金額。

裕隆汽車製造股份有限公司及子公司
 取得不動產之金額達新台幣 3 億元或實收資本額 20%以上
 民國 110 年 1 月 1 日至 12 月 31 日

附表五

單位：新台幣仟元

取 得 之 公 司	財 產 名 稱	事 實 發 生 日	交 易 金 額	價 款 支 付 情 形	交 易 對 象	關 係	交易對象為關係人者，其前次移轉資料			價 格 決 定 之 參 考 依 據	取 得 目 的 及 使 用 之 情 形	其 他 約 定 事 項
							所 有 人	與 發 行 人 之 關 係	移 轉 日 期			
						無						

裕隆汽車製造股份有限公司及子公司
 處分不動產之金額達新台幣 3 億元或實收資本額 20%以上
 民國 110 年 1 月 1 日至 12 月 31 日

附表六

單位：新台幣仟元

處 分 之 公 司	財 產 名 稱	事 實 發 生 日	原 取 得 日 期	帳 面 價 值	交 易 金 額	價 款 收 取 情 形	處 分 損 益	交 易 對 象	關 係	處 分 目 的	價 格 決 定 之 參 考 依 據	其 他 約 定 事 項
						無						

裕隆汽車製造股份有限公司及子公司
關係人進、銷貨之金額達新台幣 1 億元或實收資本額 20%以上
民國 110 年 1 月 1 日至 12 月 31 日

附表七

單位：新台幣仟元

進(銷)貨之公司	交易對象	關係	交易情形				交易條件與一般不同之情形及原因		應收(付)票據、帳款		備註
			進(銷)貨	金額	占總額比率(%)	授信期間	單價	授信期間	餘額	占總額比率(%)	
本公司	裕隆日產公司	合併個體之採權益法評價之被投資公司	銷貨	(\$19,480,901)	86	45天以內	—	3天至45天	\$ 166,431	49	
本公司	納智捷公司	子公司	銷貨	(3,065,300)	14	10天以內	—	3天至10天	137,809	40	
裕融公司	裕昌公司	最終母公司相同	銷貨	(3,133,969)	7	當日收款	—	—	7,535	-	
裕融公司	元隆公司	合併個體之採權益法評價之被投資公司	銷貨	(2,388,746)	6	當日收款	—	—	7,320	-	
裕融公司	匯聯公司	合併個體之採權益法評價之被投資公司	銷貨	(2,642,065)	6	當日收款	—	—	15,907	-	
裕融公司	北智捷公司	最終母公司相同	銷貨	(1,034,097)	2	當日收款	—	—	12,378	-	
裕融公司	裕信公司	最終母公司相同	銷貨	(2,967,008)	7	當日收款	—	—	14,221	-	
裕融公司	裕新公司	最終母公司相同	銷貨	(1,799,163)	4	當日收款	—	—	10,125	-	
裕融公司	裕唐公司	合併個體之採權益法評價之被投資公司	銷貨	(1,543,807)	4	當日收款	—	—	7,598	-	
裕融公司	桃智捷公司	最終母公司相同	銷貨	(513,107)	1	當日收款	—	—	8,263	-	
裕融公司	裕民公司	最終母公司相同	銷貨	(2,020,944)	5	當日收款	—	—	6,333	-	
裕融公司	誠隆公司	合併個體之採權益法評價之被投資公司	銷貨	(1,830,134)	4	當日收款	—	—	8,346	-	
裕融公司	中智捷公司	最終母公司相同	銷貨	(610,994)	1	當日收款	—	—	6,938	-	
裕融公司	高智捷公司	最終母公司相同	銷貨	(436,301)	1	當日收款	—	—	4,580	-	
裕融公司	南智捷公司	最終母公司相同	銷貨	(374,922)	1	當日收款	—	—	2,921	-	
裕融公司	鼎隆公司	合併個體之採權益法評價之被投資公司	銷貨	(506,740)	1	當日收款	—	—	67	-	
裕融公司	連誠公司	合併個體之採權益法評價之被投資公司	銷貨	(445,791)	1	當日收款	—	—	837	-	
裕融公司	元智公司	合併個體之採權益法評價之被投資公司	銷貨	(369,966)	1	當日收款	—	—	1,995	-	
行將公司	裕融公司	最終母公司相同	銷貨	(18,652,572)	98	當日收款	—	—	-	-	
友聯車材公司	本公司	母公司	銷貨	(594,670)	38	60天	因產品規格及特性不一，致無比較基礎	同一般客戶	100,163	35	

(接次頁)

(承前頁)

進(銷)貨之公司	交易對象	關係	交易情形				交易條件與一般不同之情形及原因		應收(付)票據、帳款		備註
			進(銷)貨	金額	占總額比率(%)	授信期間	單價	授信期間	餘額	占總額比率(%)	
友聯車材公司	中華汽車公司	合併個體之採權益法評價之被投資公司	銷貨	(\$ 674,537)	43	60天	因產品規格及特性不一，致無比較基礎	同一般客戶	\$ 125,986	44	
裕器公司	本公司	母公司	銷貨	(321,982)	40	45天	議價	45天	67,891	34	
裕器公司	中華汽車公司	合併個體之採權益法評價之被投資公司	銷貨	(188,875)	23	45天	議價	45天	29,703	15	
裕器公司	江申公司	實質關係人	銷貨	(180,954)	22	45天	議價	45天	67,992	34	
穎西公司	本公司	母公司	銷貨	(190,470)	69	45天	—	—	36,486	48	
裕盛公司	本公司	母公司	銷貨	(137,685)	44	即期或一個月	議價	即期或一個月	22,342	46	
納智捷公司	匯豐公司	實質關係人	銷貨	(137,887)	4	即期	—	即期	-	-	
納智捷公司	北智捷公司	最終母公司相同	銷貨	(154,108)	4	即期	—	即期	21,404	31	
納智捷公司	桃智捷公司	最終母公司相同	銷貨	(122,730)	3	即期	—	即期	479	1	
納智捷公司	中智捷公司	最終母公司相同	銷貨	(121,149)	3	即期	—	即期	439	1	
納智捷公司	裕融公司	最終母公司相同	銷貨	(2,965,144)	79	3日內	—	3日內	43,563	63	
行快公司	本公司	母公司	銷貨	(216,749)	33	即期或一個月	議價	即期或一個月	48,107	41	
坤侑公司	裕信公司	最終母公司相同	銷貨	(122,346)	92	即期或一個月	議價	即期或一個月	12,052	97	
杭州華創公司	本公司	母公司	銷貨	(375,340)	91	25天	—	—	7,368	71	
福州聯泓公司	杭州聯潤公司	最終母公司相同	銷貨	(252,497)	16	45天	—	—	64,126	18	
創捷新能源公司	杭州華創公司	最終母公司相同	銷貨	(436,904)	98	60天	因產品規格及特性不一，致無比較基礎	60天	72,010	64	
本公司	友聯車材公司	子公司	進貨	594,670	3	60天	因產品規格及特性不一，致無比較基礎	—	(100,163)	4	
本公司	裕器公司	子公司	進貨	321,982	2	45天	議價	45天	(67,891)	3	
本公司	日產自動車株式會社(日商日產)	實質關係人	進貨	7,449,497	44	提單後12天	—	提單後12天	(612,382)	27	
本公司	穎西公司	子公司	進貨	190,470	1	45天	—	—	(36,486)	2	
本公司	裕盛公司	子公司	進貨	137,685	1	即期或一個月	議價	即期或一個月	(22,342)	1	
本公司	行快公司	子公司	進貨	216,749	1	即期或一個月	議價	即期或一個月	(48,107)	2	
本公司	協欣金屬公司	合併個體之採權益法評價之被投資公司	進貨	259,516	2	月結後45天	議價	月結後45天	(29,383)	1	
本公司	華擎機械公司	合併個體之採權益法評價之被投資公司	進貨	168,638	1	月結後45天	議價	月結後45天	(27,361)	1	
本公司	台惟公司	實質關係人	進貨	116,264	1	月結後45天	議價	月結後45天	(18,430)	1	
本公司	杭州華創公司	子公司	進貨	375,340	2	25天	—	—	(7,368)	-	

(接次頁)

(承前頁)

進(銷)貨之公司	交易對象	關係	交易情形				交易條件與一般不同之情形及原因		應收(付)票據、帳款		備註
			進(銷)貨	金額	占總額比率(%)	授信期間	單價	授信期間	餘額	占總額比率(%)	
裕融公司	裕隆日產公司	合併個體之採權益法評價之被投資公司	進貨	\$21,015,748	49	3日內	—	—	(\$ 140,062)	42	
裕融公司	納智捷公司	最終母公司相同	進貨	2,965,144	7	3日內	—	—	(43,563)	13	
裕融公司	行將公司	最終母公司相同	進貨	18,652,572	44	當日付款	—	—	-	-	
裕信公司	裕融公司	最終母公司相同	進貨	2,967,008	84	當日收款	—	—	(14,221)	23	
裕信公司	裕隆日產公司	合併個體之採權益法評價之被投資公司	進貨	365,699	10	當日收款	—	—	(17,692)	29	
裕信公司	坤侑公司	最終母公司相同	進貨	122,346	3	60天	—	—	(12,052)	20	
裕新公司	裕融公司	最終母公司相同	進貨	1,799,163	81	當日收款	—	—	(10,125)	20	
裕新公司	裕隆日產公司	合併個體之採權益法評價之被投資公司	進貨	276,911	12	當日收款	—	—	(5,242)	10	
裕昌公司	裕融公司	最終母公司相同	進貨	3,133,969	84	當日收款	—	—	(7,535)	11	
裕昌公司	裕隆日產公司	合併個體之採權益法評價之被投資公司	進貨	439,940	12	當日收款	—	—	(17,365)	26	
裕民公司	裕融公司	最終母公司相同	進貨	2,020,944	87	當日收款	—	—	(6,333)	7	
裕民公司	裕隆日產公司	合併個體之採權益法評價之被投資公司	進貨	332,409	13	當日收款	—	—	(1,297)	1	
納智捷公司	本公司	母公司	進貨	3,065,300	95	10天以內	—	3天至10天	(137,809)	31	
北智捷公司	裕融公司	最終母公司相同	進貨	1,034,097	75	當日收款	—	—	(12,378)	26	
北智捷公司	納智捷公司	最終母公司相同	進貨	154,108	11	即期	—	—	(21,404)	45	
桃智捷公司	裕融公司	最終母公司相同	進貨	513,107	74	當日收款	—	—	(8,263)	43	
桃智捷公司	納智捷公司	最終母公司相同	進貨	122,730	18	即期	—	—	(479)	2	
中智捷公司	裕融公司	最終母公司相同	進貨	610,994	78	當日收款	—	—	(6,938)	42	
中智捷公司	納智捷公司	最終母公司相同	進貨	121,149	16	即期	—	—	(439)	3	
南智捷公司	裕融公司	最終母公司相同	進貨	374,922	76	當日收款	—	—	(2,921)	51	
高智捷公司	裕融公司	最終母公司相同	進貨	436,301	79	當日收款	—	—	(4,580)	100	
杭州聯潤公司	福州聯泓公司	最終母公司相同	進貨	252,497	86	45天	—	—	(64,126)	27	
杭州華創公司	創捷新能源公司	最終母公司相同	進貨	436,904	83	60天	因產品規格及特性不一，致無比較基礎	60天	(72,010)	47	

裕隆汽車製造股份有限公司及子公司
應收關係人款項達新台幣 1 億元或實收資本額 20%以上
民國 110 年 12 月 31 日

附表八

單位：除另外註明外，
為新台幣仟元

帳列應收款項之公司	交易對象	關係	應收關係人款項餘額	週轉率	逾期應收關係人款項		應收關係人款項 期後收回金額	提列備抵 呆帳金額
					金額	處理方式		
本公司	裕隆日產公司	合併個體之採權益法 評價之被投資公司	\$ 235,063 (註一)	165.75	\$ -	-	\$ 173,788	\$ -
本公司	納智捷公司	子公司	188,830 (註二)	17.11	-	-	114,042	-
本公司	東風裕隆汽車公司	合併個體之採權益法 評價之被投資公司	358,919 (註五)	-	-	-	-	358,919
友聯車材公司	本公司	母公司	100,163 (註五)	0.04	-	-	100,967	-
杭州聯潤公司	東風裕隆汽車公司	合併個體之採權益法 評價之被投資公司	156,031 (註六)	-	-	-	-	156,031
友聯車材公司	中華汽車公司	合併個體之採權益法 評價之被投資公司	125,986 (註五)	0.05	-	-	118,108	-
納智捷公司	東風裕隆汽車公司	合併個體之採權益法 評價之被投資公司	172,800 (註五)	-	-	-	-	172,800
華創車電公司	東風裕隆汽車公司	合併個體之採權益法 評價之被投資公司	7,069,623 (註三)	-	-	-	-	7,069,623
華創車電公司	納智捷公司	子公司	167,965 (註五)	-	-	-	35,342	132,623
華創車電公司	裕隆中國汽車投資公司	最終母公司相同	103,422 (註六)	-	-	-	-	103,422
裕融租賃公司	東風裕隆汽車公司	其他關係人	284,647	-	-	視資金狀況	-	284,647
裕隆汽車金融(中國)公司	東風裕隆銷售公司	其他關係人	135,978	-	-	視資金狀況	-	135,978
新鑫公司	裕電能源公司	最終母公司相同	524,674	-	-	視資金狀況	2,225	2,635
杭州裕捷公司	東風裕隆汽車公司	合併個體之採權益法 評價之被投資公司	217,763 (註六)	-	-	-	-	217,763
裕隆大陸公司	文揚公司	最終母公司相同	586,134 (註六)	-	-	-	-	-
慶泰科技公司	東泰公司	最終母公司相同	108,678 (註六)	-	-	-	-	-
美德軟件公司	世城科技公司	最終母公司相同	130,413 (註六)	-	-	-	-	-
科譽信息公司	泰峰軟件公司	最終母公司相同	206,366 (註六)	-	-	-	-	-
科譽信息公司	盛慶公司	最終母公司相同	212,138 (註六)	-	-	-	-	-
納智捷(杭州)汽車銷售 有限公司	東風裕隆銷售公司	其他關係人	670,369 (註六)	-	-	-	-	670,369
納智捷(杭州)汽車銷售 有限公司	東風裕隆汽車公司	合併個體之採權益法 評價之被投資公司	6,446,747 (註四)	-	-	-	-	6,446,644
裕隆中國汽車投資公司	東風裕隆汽車公司	合併個體之採權益法 評價之被投資公司	290,895 (註六)	-	-	-	-	290,895

(接次頁)

(承前頁)

帳列應收款項之公司	交易對象	關係	應收關係人款項餘額	週轉率	逾期應收關係人款項金額	處理方式	應收關係人款項期後收回金額	提列備抵呆帳金額
南京雨花公司	南京漢虹公司	最終母公司相同	\$ 117,902 (註六)	-	\$ -	-	\$ -	\$ -
盛慶公司	杭州裕捷公司	最終母公司相同	173,884 (註六)	-	-	-	-	-
盛慶公司	廈門永昌公司	最終母公司相同	166,059 (註六)	-	-	-	-	-
盛慶公司	裕隆中國汽車投資公司	最終母公司相同	886,343 (註六)	-	-	-	-	-
盛慶公司	東風裕隆汽車公司	合併個體之採權益法 評價之被投資公司	156,496 (註六)	-	-	-	-	156,496
友聯車材公司	杭州聯潤公司	最終母公司相同	186,362 (註六)	-	-	-	-	-
杭州裕萬公司	東風裕隆汽車公司	合併個體之採權益法 評價之被投資公司	105,420 (註五)	-	-	-	-	105,420
杭州華創公司	東風裕隆汽車公司	合併個體之採權益法 評價之被投資公司	535,676 (註五)	-	-	-	-	535,676
杭州穎西公司	東風裕隆汽車公司	合併個體之採權益法 評價之被投資公司	105,086 (註五)	-	-	-	-	105,086

註一：帳列應收帳款 166,431 仟元及其他應收款 68,632 仟元

註二：帳列應收帳款 137,809 仟元及其他應收款 51,021 仟元

註三：帳列應收帳款 641,0785 仟元及其他應收款 658,838 仟元

註四：帳列應收帳款 5,212 仟元及其他應收款 6,441,535 仟元

註五：帳列應收帳款

註六：帳列其他應收款

裕隆汽車製造股份有限公司及子公司
被投資公司名稱、所在地區....等相關資訊
民國 110 年 1 月 1 日至 12 月 31 日

附表九

單位：新台幣仟元

投資公司名稱	被投資公司名稱	所在地區	主要營業項目	原始投資金額		期末持有		帳面金額	被投資公司 本期(損)益	本期認列之 投資(損)益	備註
				本期期末	去年年底	股數	比率(%)				
本公司	裕隆日產公司	苗栗縣	汽車銷售業務	\$ 7,062,225	\$ 7,062,225	143,500	47.83	\$ 9,032,436	\$ 3,025,993	\$ 1,453,134	—
本公司	中華汽車公司	桃園市	汽車製造及銷售	141,526	141,526	44,592	8.05	3,983,679	4,181,835	265,132	—
本公司	裕融公司	台北市	汽車與相關產品之銷售及租賃業務	512,150	512,150	174,851	45.75	6,737,137	5,153,626	2,266,284	—
本公司	裕器公司	新竹縣	汽車零組件製造加工及銷售業務	169,978	169,978	12,767	65.58	393,578	(21,574)	(8,317)	—
本公司	裕盛公司	苗栗縣	汽車裝潢及零配件製造裝配及銷售業務	238,994	238,872	23,069	80.10	361,053	9,971	8,436	—
本公司	中國鑄管廠公司	台北市	鑄造鐵管等相關業務	24,850	24,850	25	77.66	42,030	12,364	9,602	—
本公司	友聯車材公司	苗栗縣	各種機動車輛彈簧及製品之製造及銷售各種非機動車輛用產品銷售	183,692	183,692	21,729	25.01	594,130	10,482	3,769	—
本公司	友永公司	苗栗縣	各種車輛散熱器、熱交換器、熱水器、用水箱及其零件產銷	96,449	96,449	5,983	30.68	134,825	46,278	14,263	—
本公司	裕昌公司	高雄市	汽車與相關產品之銷售及汽車保養、修護之業務	114,096	114,096	13,999	64.99	114,713	55,857	34,910	—
本公司	協欣金屬公司	桃園市	汽車用模具、各種產業用模型、夾具、汽車鈹金件、各種檢查工具等之設計、製造及銷售	280,071	280,071	25,470	37.76	531,137	118,592	52,545	—
本公司	元隆公司	桃園市	汽車與相關產品之銷售及汽車保養、修護之業務	84,405	84,405	7,999	20.00	104,251	21,194	1,897	—
本公司	裕景公司	新北市	進出口貿易暨汽車及相關材料之銷售業務	776,907	1,077,221	42,660	60.00	215,885	71,560	38,420	—
本公司	裕朋公司	新北市	裕隆籃球隊之管理及其相關業務	1,122,659	1,122,659	28,470	100.00	735,170	29,604	23,954	—
本公司	永翰公司	新北市	投資	537,311	537,311	77,622	100.00	723,872	45,410	45,410	—
本公司	裕新公司	新竹市	汽車與相關產品之銷售及汽車保養、修護之業務	186,926	186,926	19,999	99.99	237,386	22,329	19,431	—
本公司	華擎機械公司	桃園市	汽車引擎及零件製造	789,878	320,000	64,454	38.16	616,420	(25,601)	(10,065)	—
本公司	誠隆公司	台北市	汽車與相關產品之銷售及汽車保養、修護之業務	51,677	51,677	12,065	27.00	238,926	80,858	22,189	—
本公司	裕唐公司	台中市	汽車與相關產品之銷售及汽車保養、修護之業務	71,166	71,166	7,117	20.33	115,736	27,856	6,008	—
本公司	中華台亞公司	桃園市	汽車零件製造及銷售	476,740	476,740	102	20.46	210,793	167,283	34,367	—
本公司	格上公司	台北市	車輛租賃及買賣等業務	106,372	106,372	3,254	3.46	72,755	286,750	9,922	—
本公司	裕民公司	台中市	汽車與相關產品之銷售及汽車保養、修護之業務	29,987	29,987	5,999	20.00	72,547	14,693	1,701	—
本公司	正源公司	新竹縣	資訊軟體批發業、零售業	58,594	58,594	16,664	87.71	34,425	568	498	—

(接次頁)

(承前頁)

投資公司名稱	被投資公司名稱	所在地區	主要營業項目	原始投資金額		期末持有		被投資公司 本期(損)益	本期認列之 投資(損)益	備註	
				本期期末	去年年底	股數	比率(%)				
本公司	行企公司	台北市	一般廣告企劃服務業	\$ 1,081,157	\$ 1,081,157	108,000	100.00	\$ 1,100,850	(\$ 37,992)	(\$ 37,992)	-
本公司	裕信公司	台北市	汽車與相關產品之銷售及 汽車保養、修護之業務	505,189	505,189	17,999	99.99	137,557	19,325	3,561	-
本公司	穎西公司	桃園市	汽車零件等加工製造裝潢 及有關業務之進出口貿易及代理	61,307	61,307	602	34.00	300,143	103,460	37,642	-
本公司	裕隆海外公司	英屬維京群島	投資	32,302,352	32,321,598	1,082,406	100.00	7,015,972	(464,753)	(465,084)	-
本公司	新安東京海上產物保險公司	台北市	各項財產保險業務之經營	796,956	796,956	52,010	17.39	1,919,970	1,237,752	215,245	-
本公司	華創車電公司	新北市	產品設計業	10,296,755	9,561,755	820,900	61.09	(1,004,424)	(396,515)	(127,172)	-
本公司	匯聯公司	彰化縣	汽車與相關產品之銷售及 汽車保養、修護之業務	74,366	74,366	6,116	20.34	71,416	26,603	5,073	-
本公司	納智捷公司	苗栗縣	汽車及零件製造及銷售	28,640,000	28,640,000	605,000	100.00	409,955	(241,656)	(247,068)	-
本公司	裕隆經管企業公司	新北市	投資管理顧問、人力派遣業	-	32,991	-	-	-	16,813	-	-
本公司	裕隆建設公司	新北市	建築業	3,034,485	3,034,485	122,100	100.00	3,255,614	47,172	(19,661)	-
本公司	台亞投資公司(香港)	香港	一般投資業	56,475	56,475	1,585	20.50	50,380	233	48	-
本公司	先進動力公司	苗栗縣	汽機車零件製造及銷售	10,787	10,787	500	100.00	16,532	5,012	5,012	-
裕融公司	格上公司	台北市	車輛租賃及買賣業務	757,288	757,288	64,570	68.57	1,447,336	286,750	-	-
裕融公司	新鑫公司	台北市	各型汽車、貨卡車之分期 付款業務	419,808	419,808	274,997	100.00	4,840,796	1,060,195	-	-
裕融公司	TAC Global Investment (Samoa) Co., Ltd.	薩摩亞	控股公司	3,342,688	3,342,688	108,833	100.00	4,917,872	571,254	-	-
裕融公司	新安東京海上產物保險公司	台北市	財產保險等業務	58,070	58,070	5,807	1.94	213,004	1,237,752	-	-
裕融公司	裕民公司	台中市	汽車零售及汽機車零件配 備零售等業務	48,843	48,843	8,100	27.00	104,350	14,693	-	-
裕融公司	裕富數位資融公司	新北市	消費性商品分期業務	1,160,662	1,160,662	159,876	100.00	2,912,098	973,387	-	-
裕融公司	Yulon Finance Overseas Invenstment (Samoa) Co., Ltd.	薩摩亞	控股公司	437,490	437,490	15,000	100.00	149,474	(96,837)	-	-
裕融公司	行冠公司	台北市	汽車相關商品買賣	315,157	315,157	21,004	73.26	396,668	181,064	-	-
新鑫公司	Shinshin Global Investment (Samoa) Co., Ltd.	薩摩亞	控股公司	389,077	389,077	12,000	100.00	23,277	56,085	-	-
新鑫公司	裕電能源公司	新北市	能源技術服務業	246,407	246,407	29,000	100.00	227,501	9,836	-	-
裕電能源公司	電能工程公司	新北市	電池批發及零售	2,000	2,000	200	100.00	(14,954)	(1,979)	-	-
格上公司	中菱公司	台北市	車輛租賃及買賣業務	85,000	85,000	8,500	100.00	119,290	8,563	-	-
格上公司	Car-Plus Global Investment (Samoa) Co., Ltd.	薩摩亞	控股公司	941,992	941,992	31,200	100.00	694,387	(92,486)	-	-
格上公司	大濰科技公司	台北市	電動車之仲介服務	40,000	40,000	4,000	100.00	43,797	378	-	-
格上公司	宏碩公司	台北市	文化出版	11,881	11,881	4,050	100.00	15,989	628	-	-
大濰科技公司	大騰交通公司	台北市	計程車客運業	7,028	7,028	600	100.00	5,473	(2,114)	-	-
大濰科技公司	大釧交通公司	台北市	計程車客運業	1,125	1,125	300	100.00	2,284	172	-	-
大濰科技公司	大陸交通公司	台北市	計程車客運業	1,575	1,575	600	100.00	2,358	73	-	-
大濰科技公司	大浚交通公司	台北市	計程車客運業	900	900	300	100.00	1,861	95	-	-
大濰科技公司	勇翔交通公司	台北市	計程車客運業	3,810	3,810	300	100.00	4,242	374	-	-
大濰科技公司	國馬交通公司	台北市	計程車客運業	2,286	2,286	400	100.00	2,415	97	-	-
大濰科技公司	金玉交通公司	台北市	計程車客運業	3,048	3,048	300	100.00	3,368	187	-	-

(接次頁)

(承前頁)

投資公司名稱	被投資公司名稱	所在地區	主要營業項目	原始投資金額		期末持有		被投資公司 本期(損)益	本期認列之 投資(損)益	備註	
				本期	期末	股數	比率(%)				
大濰科技公司	中興交通公司	台北市	計程車客運業	\$ 3,810	\$ 3,810	350	100.00	\$ 4,076	\$ 165	\$ -	-
大濰科技公司	力揚交通公司	台北市	計程車客運業	5,381	5,381	900	100.00	6,432	978	-	-
大濰科技公司	合揚交通公司	台北市	計程車客運業	2,032	2,032	600	100.00	2,170	120	-	-
大濰科技公司	佳玉交通公司	台北市	計程車客運業	1,778	1,778	300	100.00	1,882	77	-	-
大濰科技公司	天揚交通公司	台北市	計程車客運業	2,159	2,159	600	100.00	2,571	358	-	-
中菱公司	協冠公司	台北市	人力派遣	10,000	10,000	1,000	100.00	17,473	1,238	-	-
行將公司	Sinjang International Investment (Samoa) Co., Ltd.	薩摩亞	控股公司	42,790	42,790	1,337	71.34	22,438	485	-	-
Car-Plus Global Investment (Samoa) Co., Ltd.	Car-Plus China Investment (Samoa) Co., Ltd.	薩摩亞	控股公司	193,004	193,004	6,000	60.00	385,771	40,151	-	-
Car-Plus Global Investment (Samoa) Co., Ltd.	Car-Plus Shanghai Investment (Samoa) Co., Ltd.	薩摩亞	控股公司	185,183	185,183	6,000	60.00	263,825	29,887	-	-
Car-Plus Global Investment (Samoa) Co., Ltd.	Car-Plus Hangzhou Investment (Samoa) Co., Ltd.	薩摩亞	控股公司	563,805	563,805	19,200	60.00	44,696	(224,110)	-	-
TAC Global Investment (Samoa) Co., Ltd.	Car-Plus China Investment (Samoa) Co., Ltd.	薩摩亞	控股公司	128,647	128,647	4,000	40.00	257,180	40,151	-	-
TAC Global Investment (Samoa) Co., Ltd.	Car-Plus Shanghai Investment (Samoa) Co., Ltd.	薩摩亞	控股公司	123,455	123,455	4,000	40.00	175,884	29,887	-	-
TAC Global Investment (Samoa) Co., Ltd.	Car-Plus Hangzhou Investment (Samoa) Co., Ltd.	薩摩亞	控股公司	375,906	375,906	12,800	40.00	29,797	(224,110)	-	-
TAC Global Investment (Samoa) Co., Ltd.	Yu Rong International Investment (Samoa) Co., Ltd.	薩摩亞	控股公司	2,698,460	2,698,460	87,496	100.00	4,459,769	632,743	-	-
TAC Global Investment (Samoa) Co., Ltd.	Sinjang International Investment (Samoa) Co., Ltd.	薩摩亞	控股公司	16,220	16,220	537	28.66	9,014	485	-	-
Yulon Finance Overseas Invenstment (Samoa) Co., Ltd.	Yulon Finance Philippines Invenstment (Samoa) Co., Ltd.	薩摩亞	控股公司	437,490	437,490	15,000	100.00	149,474	(96,837)	-	-
Yulon Finance Philippines Invenstment (Samoa) Co., Ltd.	Yulon Finance Philippines Corporation	菲律賓	各式汽車、商用車融資與租賃及汽車經銷商採購車輛貸款業務	437,490	437,490	7,500	100.00	149,474	(96,837)	-	-
行冠公司	祥碩公司	新北市	拖吊事業	128,400	128,400	10,000	100.00	241,225	69,178	-	-
行冠公司	行快公司	新北市	汽車相關產品之銷售及汽車零配件買賣	130,591	130,591	13,000	100.00	210,692	40,558	-	-
行冠公司	行將公司	台北市	中古車輛之銷售及仲介服務	218,754	518,754	12,824	100.00	239,522	70,846	-	-
行冠公司	慶通公司	台南市	汽車零件銷售及汽車修護	75,578	75,578	6,746	100.00	35,696	2,171	-	-
裕朋公司	中華汽車公司	桃園市	汽車製造與銷售	35,269	35,269	454	0.08	28,787	4,181,835	-	-

(接次頁)

(承前頁)

投資公司名稱	被投資公司名稱	所在地區	主要營業項目	原始投資金額		期末持有		被投資公司帳面金額	本期認列之投資(損)益	本期認列之投資(損)益	備註
				本期	期末	數	比率(%)				
裕朋公司	裕景公司	新北市	進出口貿易暨汽車及相關材料之銷售業務	\$ 472,511	\$ 682,685	28,440	40.00	\$ 367,157	\$ 71,560	\$ -	-
裕盛公司	穎西公司	桃園市	汽車零件等加工製造裝潢及有關業務之進出口貿易及代理	25,510	25,510	212	11.99	108,884	103,460	-	-
永翰公司	中華汽車公司	桃園市	汽車製造及銷售	193,869	193,869	3,998	0.72	80,900	4,181,835	-	-
裕景公司	新安東京海上產物保險公司	台北市	財產保險業	55,467	55,467	3,500	1.17	123,825	1,237,752	-	-
裕景公司	裕隆日產公司	苗栗縣	汽車銷售業務	336,923	336,923	3,500	1.17	226,296	3,025,993	-	-
裕景公司	裕隆經管企業公司	新北市	投資管理顧問、人力派遣業	32,403	9	3,300	33.00	35,789	16,813	-	-
裕器公司	中華汽車公司	桃園市	汽車製造與銷售	243	243	11	-	695	4,181,835	-	-
裕器公司	友永公司	苗栗縣	各種車輛散熱器、熱交換器、熱水器、用水箱及其零件產銷	17,328	17,328	800	4.10	17,328	46,278	-	-
裕器公司	裕器(薩摩亞)公司	薩摩亞	投資	123,058	123,058	4,126	100.00	445,138	(83)	-	-
裕器公司	香港裕器公司	香港	投資	330,094	330,094	10,600	100.00	37,655	476	-	-
裕昌公司	添旺公司	高雄市	中古車、汽車用品	17,000	17,000	1,700	100.00	25,455	4,185	-	-
裕新公司	裕璞公司	苗栗縣	資訊軟體服務業、電子資訊供應服務及汽機車備件零售業等	7,000	7,000	1,000	100.00	58,565	7,213	-	-
裕新公司	桃智捷公司	桃園市	汽車及其零件、配件之買賣及修配和保養業務等	12,250	12,250	2,100	20.00	20,487	12,296	-	-
裕新公司	YU SHIN INVESTMENT LTD.	薩摩亞	投資	98,111	98,111	350	100.00	44,622	(13,628)	-	-
裕民公司	群民公司	台中市	綜合零售業等	8,000	8,000	800	100.00	12,969	1,602	-	-
裕民公司	鴻雁公司	薩摩亞	投資	213,774	190,062	213,774	100.00	39,545	(5,296)	-	-
裕民公司	裕民保險經紀人公司	台中市	財產保險經紀人	5,000	5,000	500	100.00	4,707	117	-	-
裕民公司	民享租賃公司	台中市	車輛租賃業務及相關配套服務	30,000	30,000	3,000	100.00	30,629	625	-	-
行企公司	裕隆日產公司	苗栗縣	汽車銷售業務	311,853	311,853	3,050	1.02	197,102	3,025,993	-	-
行企公司	裕佳公司	新北市	重車相關產品之銷售及保養修護	84,000	84,000	2,600	100.00	29,406	261	-	-
行企公司	裕隆酷比公司	新北市	汽車及零件銷售	27,996	27,996	22,005	59.64	116,399	(173,984)	-	-
裕信公司	鼎隆公司	台北市	汽車零件銷售及修護	37,790	37,790	3,779	37.79	27,394	(1,852)	-	-
裕信公司	坤侑公司	新北市	汽車與相關產品之銷售及汽車保養、修護之業務	10,000	10,000	1,000	100.00	15,715	1,903	-	-
穎西公司	裕信國際公司	英屬維京群島	投資	65,854	65,854	2,208	66.67	881,685	138,439	-	-
穎西公司	中華汽車公司	桃園市	汽車製造與銷售	265	265	11	-	717	4,181,835	-	-
裕信國際公司	裕信國際(香港)公司	香港	投資	311,194	311,194	10,274	100.00	344,983	13,072	-	-
友聯車材公司	中華汽車公司	桃園市	汽車製造與銷售	-	256	-	-	-	4,181,835	-	-
友聯車材公司	友聯投資公司	英屬維京群島	投資	289,287	289,287	8,403	100.00	1,895,742	7,049	-	-
納智捷公司	北智捷公司	台北市	汽車及零件配備批發、零售、汽車修理業	184,999	184,999	18,499	99.99	133,325	1,411	-	-
納智捷公司	桃智捷公司	桃園市	汽車及零件配備批發、零售、汽車修理業	44,329	44,329	6,299	59.99	61,452	12,296	-	-

(接次頁)

(承前頁)

投資公司名稱	被投資公司名稱	所在地區	主要營業項目	原始投資金額		期末持有		被投資公司帳面金額	本期認列之投資(損)益	本期認列之投資(損)益	備註
				本期期末	去年年底	股數	比率(%)				
納智捷公司	中智捷公司	台中市	汽車及零件配備批發、零售、汽車修理業	\$ 103,599	\$ 103,599	10,359	97.73	\$ 130,276	\$ 14,176	\$ -	-
納智捷公司	南智捷公司	台南市	汽車及零件配備批發、零售、汽車修理業	98,897	98,897	9,889	94.18	104,760	2,129	-	-
納智捷公司	高智捷公司	高雄市	汽車及零件配備批發、零售、汽車修理業	65,998	65,998	6,599	92.94	58,883	9,521	-	-
納智捷公司	行冠公司	新北市	汽車相關商品買賣	81,191	81,191	5,670	19.78	107,078	181,064	-	-
納智捷公司	華創車電公司	新北市	產品設計業	5,227,000	5,227,000	522,700	38.90	173,104	(396,515)	-	-
裕隆建設公司	中華汽車公司	桃園市	汽車製造與銷售	-	1,497	-	-	-	4,181,835	-	-
裕隆建設公司	裕豐公司	新北市	建築物及綠化服務業	24,990	24,990	2,499	99.96	56,934	6,978	-	-
華創車電公司	行毅公司	新北市	汽車零組件批發	-	500	-	-	-	140	-	-
華創車電公司	華創海外投資公司	英屬維京群島	投資	490,393	490,393	5,465	100.00	(9,112)	(16,666)	-	-
華創車電公司	鴻華先進科技公司	新北市	產品設計業	7,632,000	7,542,000	763,200	49.00	7,137,305	(784,587)	-	-
華創海外投資公司	華創大陸投資公司	香港	投資	461,709	461,709	15,014	100.00	(9,398)	(16,666)	-	-
裕隆海外公司	裕隆菲律賓公司	英屬開曼群島	投資	989,138	1,017,726	35,741	100.00	90,847	(895)	-	-
裕隆海外公司	裕隆大陸公司	英屬維京群島	投資	29,353,088	30,221,151	1,057,380	100.00	7,048,600	(463,491)	-	-
裕隆菲律賓公司	UMPI & SCIC	菲律賓	汽車製造及廠房租賃	808,090	831,445	10,914	100.00	89,310	(230)	-	-
裕隆菲律賓公司	NPI	菲律賓	汽車及零件銷售	65,108	66,990	12	24.50	-	152,966	-	-
裕隆大陸公司	慶義公司	薩摩亞	投資	424,168	436,427	-	100.00	88,696	6,337	-	-
裕隆大陸公司	文揚公司	薩摩亞	投資	820,712	844,432	31,450	100.00	750,482	6,591	-	-
裕隆大陸公司	Yulon China (Hong Kong) Investment Limited	香港	投資	7,536,318	7,754,130	-	100.00	14,683	178	-	-
裕隆大陸公司	裕隆中國控股公司	英屬開曼群島	投資	19,865,385	20,439,529	702,043	100.00	5,419,231	(491,320)	-	-
裕隆大陸公司	風華投資公司	香港	投資	77,504	79,744	-	40.00	155,795	35,789	-	-
裕隆中國控股公司	裕隆汽車投資(香港)公司	香港	投資	19,865,385	20,439,529	-	100.00	5,419,226	(491,320)	-	-

裕隆汽車製造股份有限公司及子公司
大陸投資資訊
民國 110 年 1 月 1 日至 12 月 31 日

附表十

單位：新台幣仟元

大陸被投資公司名稱	主要營業項目	實收資本額	投資方式 (註一)	本 期 初 自 台 灣 匯 出 累 積 投 資 金 額	本 期 匯 出 或 收 回 投 資 金 額		本 期 末 自 台 灣 匯 出 累 積 投 資 金 額	被 投 資 公 司 本 期 損 益	本 公 司 直 接 或 間 接 投 資 之 持 股 比 例	本 期 認 列 投 資 (損) 益 (註 二)	期 末 投 資 價 值	截 至 本 期 止 已 匯 回 投 資 收 益	備 註
					匯 出	匯 回							
廈門永昌公司	經營汽車、電子、紡織及其相關產品之投資諮詢業及國際先進技術、產品、設備引進之諮詢服務業	\$ 67,265	2	\$ 55,763	\$ -	\$ -	\$ 55,763	(\$ 3,777)	100.00	(\$ 3,777)	\$ 486,661	\$ -	(二、2)
科譽公司	電腦軟體服務業、電腦系統整合服務業	782,612	2	723,154	-	-	723,154	4,107	100.00	4,107	657,133	-	(二、2)
泰峰公司	電腦軟體服務業、電腦系統整合服務業	496,499	2	445,203	-	-	445,203	321	100.00	321	313,602	-	(二、2)
慶泰公司	電腦軟體服務業、電腦系統整合服務業	522,805	2	460,193	-	-	460,193	2,362	100.00	2,362	361,950	-	(二、2)
東風裕隆汽車公司	汽車、電動汽車關鍵零件及相關業務	15,404,202	2	7,969,003	-	-	7,969,003	(1,645,555)	50.00	-	-	-	(二、3)
蘇州誠隆公司	汽車與相關產品之銷售及汽車保養、修護之業務	191,962	2	83,944	-	-	83,944	35,790	40.00	14,315	389,487	-	(二、2)
裕隆中國汽車投資公司	投資、控股等相關業務	8,214,047	2	1,745,943	-	-	1,745,943	(122,735)	100.00	(122,735)	4,781,756	-	(二、2)
納智捷(杭州)銷售公司	汽車及零部件銷售業務	13,092,868	2	12,928,809	-	-	12,928,809	(367,000)	100.00	(367,000)	141,382	-	(二、1)
裕隆汽車金融公司	購車及汽車經銷商採購車輛貸款業務	4,347,100	1	2,191,725	-	-	2,191,725	80,886	73.42	59,384	3,042,331	-	(二、2)
杭州建泰機械公司	汽車排氣管、觸媒組立、底盤三角、連結臂、引擎橫樑及其他沖壓焊接零件	139,075	2	2,998	-	(2,998)	-	-	-	-	-	-	-
杭州群裕科技公司	胎壓偵測器、車內藍芽通訊、及免鑰匙進入系統	59,409	2	2,998	-	(2,998)	-	-	-	-	-	-	-
杭州享柏實業公司	交通工具、機電產品用的模檢具及內外飾零件之設計及製造加工	74,712	2	2,998	-	(2,998)	-	-	-	-	-	-	-
杭州永仁機械公司	生產機械配件、汽車配件及座椅配件	173,504	2	2,249	-	-	2,249	2,786	2.59	-	2,076	-	-
杭州佑展實業公司	製造汽機車模具及零件、夾檢治具、沖壓機械等五金零件	344,722	2	2,998	-	(2,998)	-	-	-	-	-	-	-
杭州華創有限公司	產品設計業	860,580	2	-	-	-	-	(21,916)	99.94	(22,858)	(19,111)	-	(二、1)
福建台亞公司	生產汽車關鍵零部件、驅動橋總成及其零部件系列產品	890,312	1	228,152	-	-	228,152	404,665	20.50	82,956	249,792	-	(二、3)
瀋陽金亞公司	汽車傳動軸、機械傳動軸及零配件加工製造及銷售	373,532	1	55,124	-	-	55,124	2,354	14.30	337	343,270	-	(二、3)
惠州東風易進公司	零件生產	652,065	2	-	-	-	-	8,243	22.30	1,838	431,059	-	(二、3)
杭州裕萬公司	零件生產	549,725	2	267,362	-	-	267,362	851	80.75	687	81,192	-	(二、3)
杭州穎西公司	汽車用內飾件的生產銷售及與此相應的附帶業務	289,256	2	44,327	-	-	44,327	(1,772)	29.06	56	91,582	-	(二、3)

(接 次 頁)

(承前頁)

大陸被投資公司名稱	主要營業項目	實收資本額	投資方式 (註一)	本 期 期 初	本 期 匯 出 或 收	本 期 期 末	被 投 資 公 司 本 期 損 益	本 公 司 直 接 或 間 接 投 資 之 持 股 比 例	本 期 認 列 投 資 (損) 益 (註 二)	期 末 投 資 帳 面 價 值	載 至 本 期 止 已 匯 回 投 資 收 益	備 註
				自 台 灣 匯 出 累 積 投 資 金 額	匯 出 收 回 投 資 金 額	自 台 灣 匯 出 累 積 投 資 金 額						
常州穎西公司	汽車用內飾件的生產銷售 及與此相應的附帶業務	\$ 38,752	2	\$ -	\$ -	\$ -	\$ 2,094	14.82	\$ 310	\$ 66,342	\$ -	(二、3)
柳州裕信方盛公司	汽車用內飾件的生產銷售 及與此相應的附帶業務	138,400	2	-	-	-	65,644	5.00	3,282	142,619	-	(二、3)
廣州河西公司	汽車用內飾件的生產銷售 及與此相應的附帶業務	321,088	2	-	-	-	594,428	6.00	35,666	875,102	-	(二、3)
福州聯泓公司	生產汽車座椅	451,942	2	-	-	-	31,175	16.67	5,197	527,985	-	(二、3)
杭州聯潤公司	生產汽車座椅	644,443	2	142,431	-	-	142,431	(4,065)	(1,860)	24,312	-	(二、3)
廣州日正彈簧公司	生產汽車減震器彈簧	740,440	2	-	-	-	(25,919)	10.00	(2,592)	1,231,032	-	(二、3)
裕捷公司	建築業	2,173,550	1	-	-	-	(85,215)	100.00	(85,215)	1,921,929	-	(二、2)
蘇州格上公司	車輛租賃業務及相關配套 服務	276,800	2	-	-	-	40,151	39.20	15,738	641,896	-	(二、2)
上海格上公司	車輛租賃業務及相關配套 服務	276,800	2	-	-	-	29,887	39.20	11,715	439,707	-	(二、2)
格上出行公司	車輛租賃業務及相關配套 服務	885,760	2	-	-	-	(224,110)	37.12	(83,193)	74,492	-	(二、2)
裕融租賃有限公司	設備及車輛融資租賃業務	2,089,729	2	-	-	-	576,658	45.75	263,821	4,473,974	-	(二、1)
裕國租賃公司	設備及車輛融資租賃業務	830,400	2	-	-	-	140,213	56.60	79,361	8,764	-	(二、2)
浙江誠易公司	設備及車輛融資租賃業務	86,942	2	-	-	-	(9,919)	56.60	(5,614)	(278)	-	(二、3)
浙江誠易鑒公司	中古車輛之諮詢服務及車 輛事務代理	6,521	2	-	-	-	(310)	56.60	(175)	2,218	-	(二、3)
浙江誠易拍賣有限公司	中古車輛之鑒定服務	8,694	2	-	-	-	3,407	56.60	1,928	6,674	-	(二、3)
上海裕國汽車貿易有限公司	汽車貿易	-	2	-	-	-	(112)	20.00	(22)	-	-	(二、3)
師傅好車(武漢)汽車銷售有 限公司	汽車貿易	8,694	2	-	-	-	(5,399)	56.60	(3,056)	(17,297)	-	(二、3)
晶慧(上海)汽車科技有限公司	汽車零配件買賣	49,031	2	-	-	-	(225)	53.30	(120)	25,494	-	(二、3)
東裕(杭州)汽車科技有限公司	汽車零配件買賣	65,207	2	-	-	-	-	17.99	(7,548)	-	-	(二、3)
福建裕新公司	汽車銷售	-	2	-	-	-	(504)	100.00	(504)	-	-	(二、2)
寧波裕昌公司	汽車銷售	-	2	-	-	-	(1,194)	100.00	(1,194)	-	-	(二、2)
上海裕民公司	汽車銷售	354,545	2	-	-	-	(7,190)	32.62	(3,666)	(19)	-	(二、2)
嘉興裕大公司	汽車銷售	116,359	2	-	-	-	(5,431)	32.62	(2,814)	4,074	-	(二、2)
盛慶公司	投 資	5,388,974	2	3,080,606	-	-	3,080,606	(13,911)	(13,911)	4,016,085	-	(二、2)
創捷新能源公司	汽車、電動汽車關鍵零部 件及相關業務	3,434,209	2	3,432,301	-	-	3,432,301	(172,409)	(172,409)	2,380,702	-	(二、1)
美德軟件公司	電腦軟體服務業、電腦系 統整合服務業	345,594	2	-	-	-	1,745	100.00	1,745	322,224	-	(二、2)
世城科技公司	電腦軟體服務業、電腦系 統整合服務業	312,252	2	-	-	-	1,936	100.00	1,936	148,970	-	(二、2)
金策軟件公司	電腦軟體服務業、電腦系 統整合服務業	85,507	2	-	-	-	(65)	100.00	(65)	65,189	-	(二、2)
益鼎信息公司	電腦軟體服務業、電腦系 統整合服務業	239,960	2	-	-	-	(1,494)	100.00	(1,494)	138,585	-	(二、2)
東泰公司	投 資	318,208	2	-	-	-	994	100.00	994	150,432	-	(二、2)
高特公司	投 資	252,132	2	-	-	-	(2,017)	100.00	(2,017)	157,492	-	(二、2)
蘇州風神公司	汽車銷售	208,661	2	-	-	-	153,727	40.00	61,491	303,383	-	(二、2)
廣州元都公司	汽車銷售	152,149	2	-	-	-	(31,649)	51.00	(16,141)	77,534	-	(二、2)
珠海福特恩公司	汽車銷售	153,018	2	-	-	-	34,634	100.00	34,634	276,228	-	(二、2)
南京漢虹公司	汽車銷售	569,470	2	-	-	-	(12,148)	100.00	(12,148)	272,572	-	(二、2)
武漢裕信公司	汽車銷售	434,710	2	-	-	-	45,267	100.00	45,267	437,444	-	(二、2)

(接次頁)

(承前頁)

大陸被投資公司名稱	主要營業項目	實收資本額	投資方式 (註一)	本期匯出或收回投資金額		本期自台灣匯出投資金額	期末自台灣匯出投資金額	被投資公司本期損益	本公司直接或間接投資之持股比例	本期認列投資(損)益 (註二)	期末投資帳面價值	截至本期止已匯回投資收益	備註
				匯出	匯回								
杭州裕中公司	貿易	\$ 43,471	2	\$ -	\$ -	\$ -	\$ -	(\$ 17,575)	100.00	(\$ 17,575)	\$ 50,026	\$ -	(二、2)
青島元皇公司	汽車銷售	-	2	-	-	-	-	(42,045)	51.00	(21,443)	-	-	(二、2)
杭州華智公司	汽車銷售	86,942	2	-	-	-	-	(7,568)	60.00	(4,541)	(217,059)	-	(二、2)
長沙裕麓公司	汽車銷售	138,238	2	-	-	-	-	2,679	100.00	2,679	7,360	-	(二、2)
杭州塘譽公司	投資	43,471	2	-	-	-	-	(131)	100.00	(131)	37,794	-	(二、2)
杭州錢譽公司	投資	43,471	2	-	-	-	-	(910)	100.00	(910)	(9,353)	-	(二、2)
珠海裕信公司	汽車銷售	-	2	-	-	-	-	130	100.00	130	-	-	(二、2)
深圳裕智公司	汽車銷售	-	2	-	-	-	-	(2,879)	100.00	(2,879)	-	-	(二、2)
孝感裕豐公司	汽車銷售	139,107	2	-	-	-	-	37,252	100.00	37,252	261,217	-	(二、2)
蘇州風順公司	汽車銷售	108,678	2	-	-	-	-	72,129	40.00	28,851	278,370	-	(二、2)
蘇州裕順公司	汽車銷售	43,471	2	-	-	-	-	2,744	40.00	1,098	36,768	-	(二、2)
蘇州誠品公司	汽車銷售	173,884	2	-	-	-	-	6,044	40.00	2,417	198,220	-	(二、2)
吳江連誠公司	汽車銷售	43,471	2	-	-	-	-	24,166	40.00	9,666	87,132	-	(二、2)
蘇州誠利公司	汽車銷售	65,207	2	-	-	-	-	11,896	40.00	4,759	65,211	-	(二、2)
杭州蕭譽公司	投資	43,471	2	-	-	-	-	(973)	99.00	(963)	(14,214)	-	(二、2)
南京裕尚公司	汽車銷售	165,190	2	-	-	-	-	(838)	100.00	(838)	4,856	-	(二、2)
杭州華佑公司	汽車銷售	34,777	2	-	-	-	-	(3,738)	60.00	(2,243)	(222,493)	-	(二、2)
蘇州誠邦公司	汽車銷售	43,471	2	-	-	-	-	9,795	40.00	3,918	67,807	-	(二、2)
南京雨花公司	汽車銷售	191,272	2	-	-	-	-	(13,746)	100.00	(13,746)	116,237	-	(二、2)
蘇州誠國公司	汽車銷售	86,942	2	-	-	-	-	(3,803)	40.00	(1,521)	33,955	-	(二、2)
蘇州誠宏公司	汽車銷售	43,471	2	-	-	-	-	3,651	40.00	1,461	46,423	-	(二、2)
太倉誠茂公司	汽車銷售	43,471	2	-	-	-	-	15,066	40.00	6,026	88,760	-	(二、2)
安徽民通公司	汽車銷售	-	2	-	-	-	-	(6,005)	100.00	(6,005)	-	-	(二、2)
安慶財通公司	汽車銷售	119,184	2	-	-	-	-	265	100.00	265	116	-	(二、2)
銅陵國通公司	汽車銷售	73,523	2	-	-	-	-	(508)	100.00	(508)	34,925	-	(二、2)
淄博裕安公司	汽車銷售	67,119	2	-	-	-	-	(221)	100.00	(221)	(2,326)	-	(二、2)
福州裕新公司	汽車銷售	52,165	2	-	-	-	-	(13,490)	100.00	(13,490)	29,332	-	(二、2)

公司名稱	本期期末累計自台灣匯出赴大陸地區投資金額	經濟部投審會核准投資金額	依經濟部投審會規定赴大陸地區投資限額
裕隆汽車製造股份有限公司	\$ 33,856,289	\$ 35,394,116	\$ 42,419,714

註一：投資方式區分為下列四種，標示種類別即可：

- 1.直接投資大陸公司。
- 2.透過第三地區投資設立公司再投資大陸公司。
- 3.其他方式。

註二：本期認列投資損益欄中：

- (一)若屬籌備中，尚無投資損益者，應予註明。
- (二)投資損益認列基礎分為下列三種，應予註明。

- 1.經與中華民國會計師事務所所有合作關係之國際性會計師事務所查核之財務報表。
- 2.經台灣母公司簽證會計師查核之財務報表。
- 3.其他。

註三：投資限額以不超過淨值或合併淨值百分之六十之限制。

裕隆汽車製造股份有限公司及子公司
母子公司間及各子公司間業務關係及重要交易往來情形及金額
民國 110 年 1 月 1 日至 12 月 31 日

附表十一

單位：新台幣仟元

編號	交易人名稱	交易往來對象	與交易人之關係 (註)	交易往來情形		
				項目	金額	交易條件 佔合併淨收益或 總資產之比率(%)
0	本公司	納智捷公司	1	應收票據及帳款淨額	\$ 137,809	一般交易條件 -
0	本公司	納智捷公司	1	其他應收款	51,021	一般交易條件 -
0	本公司	創捷新能源汽車(杭州)公司	1	存出保證金	25,836	一般交易條件 -
0	本公司	裕融公司	1	營業收入淨額	16,148	一般交易條件 -
0	本公司	裕景公司	1	營業收入淨額	14,768	一般交易條件 -
0	本公司	裕隆建設公司	1	營業收入淨額	66,228	一般交易條件 -
0	本公司	裕信公司	1	營業收入淨額	16,365	一般交易條件 -
0	本公司	友聯車材公司	1	營業收入淨額	47,125	一般交易條件 -
0	本公司	納智捷公司	1	營業收入淨額	3,297,966	一般交易條件 4%
0	本公司	北智捷公司	1	營業收入淨額	15,512	一般交易條件 -
0	本公司	先進動力機械公司	1	營業收入淨額	44,978	一般交易條件 -
0	本公司	裕新公司	1	營業收入淨額	1,595,261	一般交易條件 2%
0	本公司	裕信公司	1	營業收入淨額	2,638,275	一般交易條件 3%
0	本公司	裕昌公司	1	營業收入淨額	2,726,982	一般交易條件 3%
0	本公司	裕民公司	1	營業收入淨額	1,603,306	一般交易條件 2%
0	本公司	裕新公司	1	營業收入淨額	10,827	一般交易條件 -
0	本公司	裕信公司	1	營業收入淨額	26,738	一般交易條件 -
0	本公司	裕昌公司	1	營業收入淨額	64,045	一般交易條件 -
0	本公司	裕民公司	1	營業收入淨額	17,972	一般交易條件 -
0	本公司	裕新公司	1	營業收入淨額	222,373	一般交易條件 -
0	本公司	裕信公司	1	營業收入淨額	283,609	一般交易條件 -
0	本公司	裕昌公司	1	營業收入淨額	338,985	一般交易條件 -
0	本公司	裕民公司	1	營業收入淨額	241,271	一般交易條件 -
0	本公司	裕新公司	1	營業收入淨額	15,867	一般交易條件 -
0	本公司	裕信公司	1	營業收入淨額	16,891	一般交易條件 -
0	本公司	裕昌公司	1	營業收入淨額	21,354	一般交易條件 -
0	本公司	裕民公司	1	營業收入淨額	16,745	一般交易條件 -
0	本公司	本公司	1	長期投資	10,487	一般交易條件 -
0	本公司	本公司	1	聯屬公司間未實現利益	10,487	一般交易條件 -
0	本公司	本公司	1	聯屬公司間未實現利益	15,381	一般交易條件 -
1	裕融公司	裕新公司	3	應收票據及帳款淨額	10,125	一般交易條件 -
1	裕融公司	裕信公司	3	應收票據及帳款淨額	14,221	一般交易條件 -

(接次頁)

(承前頁)

編號	交易人名稱	交易往來對象	與交易人之關係 (註)	交易往來情形		佔合併淨收益或 總資產之比率(%)	
				項目	金額		
1	裕融公司	北智捷公司	3	應收票據及帳款淨額	\$ 12,378	一般交易條件	-
1	裕融公司	新鑫公司	3	其他應收款	29,914	一般交易條件	-
1	裕融公司	裕富數位資融公司	3	其他應收款	21,951	一般交易條件	-
2	裕盛公司	本公司	2	應收票據及帳款淨額	22,342	一般交易條件	-
2	裕盛公司	本公司	2	營業收入淨額	137,685	一般交易條件	-
3	裕器公司	本公司	2	應收票據及帳款淨額	67,891	一般交易條件	-
3	裕器公司	本公司	2	營業收入淨額	321,982	一般交易條件	-
3	裕器公司	杭州裕萬公司	3	應收票據及帳款淨額	17,634	一般交易條件	-
3	裕器公司	杭州裕萬公司	3	其他應收款	22,993	一般交易條件	-
3	裕器公司	新鑫公司	3	營業收入淨額	93,632	一般交易條件	-
3	裕器公司	杭州裕萬公司	3	營業收入淨額	12,481	一般交易條件	-
4	裕昌公司	裕新公司	3	營業收入淨額	11,029	一般交易條件	-
4	裕昌公司	裕民公司	3	營業收入淨額	23,923	一般交易條件	-
4	裕昌公司	添旺公司	3	營業收入淨額	27,782	一般交易條件	-
4	裕昌公司	格上公司	3	營業收入淨額	29,136	一般交易條件	-
5	行冠公司	祥碩公司	3	應收票據及帳款淨額	10,888	一般交易條件	-
5	行冠公司	行快公司	3	營業收入淨額	10,127	一般交易條件	-
5	行冠公司	行將公司	3	營業收入淨額	18,555	一般交易條件	-
6	行快公司	本公司	2	應收票據及帳款淨額	48,107	一般交易條件	-
6	行快公司	本公司	2	營業收入淨額	216,752	一般交易條件	-
6	行快公司	慶通公司	3	其他應收款	10,064	一般交易條件	-
6	行快公司	行冠公司	3	營業收入淨額	43,661	一般交易條件	-
6	行快公司	慶通公司	3	營業收入淨額	16,024	一般交易條件	-
6	行快公司	納智捷公司	3	營業收入淨額	15,951	一般交易條件	-
6	行快公司	北智捷公司	3	營業收入淨額	14,328	一般交易條件	-
7	裕璞公司	裕新公司	3	營業收入淨額	73,699	一般交易條件	-
8	裕信公司	裕融公司	3	應收票據及帳款淨額	10,750	一般交易條件	-
8	裕信公司	坤侑公司	3	應收票據及帳款淨額	13,093	一般交易條件	-
8	裕信公司	格上公司	3	營業收入淨額	400,733	一般交易條件	1%
8	裕信公司	北智捷公司	3	營業外收入及利益	12,314	一般交易條件	-
8	裕信公司	坤侑公司	3	營業外收入及利益	28,859	一般交易條件	-
9	穎西公司	本公司	2	應收票據及帳款淨額	36,486	一般交易條件	-
9	穎西公司	本公司	2	營業收入淨額	190,470	一般交易條件	-
9	穎西公司	納智捷公司	3	應收票據及帳款淨額	21,386	一般交易條件	-
10	友聯車材公司	本公司	2	應收票據及帳款淨額	100,163	一般交易條件	-
10	友聯車材公司	本公司	2	其他應收款	29,428	一般交易條件	-
10	友聯車材公司	本公司	2	營業收入淨額	594,670	一般交易條件	1%

(接次頁)

(承前頁)

編號	交易人名稱	交易往來對象	與交易人之關係 (註)	交易往來情形		佔合併淨收益或 總資產之比率(%)
				項目	金額	
10	友聯車材公司	友聯投資公司	3	其他應收款	\$ 22,483	-
10	友聯車材公司	福州聯泓公司	3	其他應收款	28,902	-
10	友聯車材公司	杭州聯潤公司	3	其他應收款	186,362	-
10	友聯車材公司	福州聯泓公司	3	營業收入淨額	37,649	-
11	格上公司	中菱公司	3	應收票據及帳款淨額	64,284	-
11	格上公司	裕信公司	3	營業收入淨額	19,896	-
11	格上公司	納智捷公司	3	營業收入淨額	14,636	-
12	納智捷公司	本公司	2	其他應收款	10,692	-
12	納智捷公司	本公司	2	其他流動資產	427,552	-
12	納智捷公司	本公司	2	存出保證金	25,536	-
12	納智捷公司	裕融公司	3	應收票據及帳款淨額	43,563	-
12	納智捷公司	北智捷公司	3	應收票據及帳款淨額	21,404	-
12	納智捷公司	裕融公司	3	營業收入淨額	2,965,144	4%
12	納智捷公司	行快公司	3	營業收入淨額	15,007	-
12	納智捷公司	格上公司	3	營業收入淨額	92,536	-
12	納智捷公司	北智捷公司	3	營業收入淨額	154,108	-
12	納智捷公司	桃智捷公司	3	營業收入淨額	122,730	-
12	納智捷公司	中智捷公司	3	營業收入淨額	121,149	-
12	納智捷公司	南智捷公司	3	營業收入淨額	72,224	-
12	納智捷公司	高智捷公司	3	營業收入淨額	69,994	-
12	納智捷公司	裕融公司	3	營業外收入及利益	16,000	-
13	北智捷公司	納智捷公司	3	應收票據及帳款淨額	12,386	-
13	北智捷公司	格上公司	3	營業收入淨額	61,164	-
13	北智捷公司	納智捷公司	3	營業收入淨額	38,839	-
13	北智捷公司	納智捷公司	3	營業外收入及利益	20,915	-
14	桃智捷公司	格上公司	3	營業收入淨額	18,038	-
14	桃智捷公司	納智捷公司	3	營業收入淨額	13,916	-
14	桃智捷公司	北智捷公司	3	營業收入淨額	33,430	-
14	桃智捷公司	中智捷公司	3	營業收入淨額	11,958	-
14	桃智捷公司	高智捷公司	3	營業收入淨額	12,088	-
15	裕隆中國汽車投資公司	本公司	2	其他應收款	10,379	-
16	裕國租賃公司	武漢裕國公司	3	應收票據及帳款淨額	19,377	-
17	裕隆汽車金融(中國)有限公司	浙江誠易公司	3	其他流動資產	16,793	-
18	坤侑公司	裕信公司	3	應收票據及帳款淨額	12,052	-
18	坤侑公司	裕信公司	3	營業收入淨額	122,346	-
19	創捷新能源汽車(杭州)公司	本公司	2	應收票據及帳款淨額	31,662	-
19	創捷新能源汽車(杭州)公司	本公司	2	營業收入淨額	30,455	-

(接次頁)

(承前頁)

編號	交易人名稱	交易往來對象	與交易人之關係 (註)	交易往來		交易條件	佔合併淨收益或 總資產之比率(%)
				項目	金額		
19	創捷新能源汽車(杭州)公司	杭州華創公司	3	應收票據及帳款淨額	\$ 72,010	一般交易條件	-
19	創捷新能源汽車(杭州)公司	杭州華創公司	3	營業收入淨額	438,016	一般交易條件	1%
20	裕信國際公司	裕信國際(香港)公司	3	其他應收款	27,680	一般交易條件	-
21	裕隆大陸公司	文揚公司	3	其他應收款	586,134	一般交易條件	-
22	裕器(薩摩亞)公司	香港裕器公司	3	其他應收款	13,841	一般交易條件	-
23	科譽信息公司	泰峰軟件公司	3	其他應收款	206,366	一般交易條件	-
23	科譽信息公司	益鼎科技公司	3	其他應收款	21,736	一般交易條件	-
23	科譽信息公司	盛慶公司	3	其他應收款	212,138	一般交易條件	-
24	泰峰軟件公司	益鼎科技公司	3	其他應收款	13,041	一般交易條件	-
24	泰峰軟件公司	東泰公司	3	其他應收款	21,736	一般交易條件	-
25	慶泰科技公司	世城科技公司	3	其他應收款	17,388	一般交易條件	-
25	慶泰科技公司	東泰公司	3	其他應收款	108,678	一般交易條件	-
26	美德軟件公司	世城科技公司	3	其他應收款	130,413	一般交易條件	-
27	金策軟件公司	益鼎科技公司	3	其他應收款	17,388	一般交易條件	-
28	盛慶公司	廈門永昌公司	3	其他應收款	166,059	一般交易條件	-
28	盛慶公司	蘇州風神公司	3	其他應收款	86,942	一般交易條件	-
28	盛慶公司	珠海福特恩公司	3	其他應收款	22,810	一般交易條件	-
28	盛慶公司	南京漢虹公司	3	其他應收款	39,124	一般交易條件	-
28	盛慶公司	武漢裕信公司	3	其他應收款	56,512	一般交易條件	-
28	盛慶公司	裕隆中國汽車投資公司	3	其他應收款	894,072	一般交易條件	-
28	盛慶公司	裕捷公司	3	其他應收款	174,034	一般交易條件	-
28	盛慶公司	裕隆中國汽車投資公司	3	營業外收入及利益	16,126	一般交易條件	-
29	廣州元都公司	青島元皇公司	3	其他應收款	32,538	一般交易條件	-
30	杭州裕中公司	杭州蕭譽公司	3	其他應收款	13,476	一般交易條件	-
30	杭州裕中公司	裕隆中國汽車投資公司	3	其他應收款	11,737	一般交易條件	-
31	杭州塘譽公司	裕隆中國汽車投資公司	3	其他應收款	38,254	一般交易條件	-
32	吳江連誠公司	太倉誠茂公司	3	其他應收款	21,736	一般交易條件	-
33	祥碩公司	裕融公司	3	營業收入淨額	25,753	一般交易條件	-
33	祥碩公司	納智捷公司	3	營業收入淨額	12,859	一般交易條件	-
33	祥碩公司	行將公司	3	營業收入淨額	15,152	一般交易條件	-
34	裕信國際(香港)公司	杭州穎西公司	3	其他應收款	55,360	一般交易條件	-
35	行將公司	裕融公司	3	營業收入淨額	88,886	一般交易條件	-
36	南京雨花公司	南京漢虹公司	3	其他應收款	117,902	一般交易條件	-
37	裕隆建設公司	本公司	2	應收票據及帳款淨額	19,917	一般交易條件	-
37	裕隆建設公司	本公司	2	存出保證金	40,263	一般交易條件	-
37	裕隆建設公司	本公司	2	營業收入淨額	115,079	一般交易條件	-
38	中智捷公司	格上公司	3	營業收入淨額	16,371	一般交易條件	-

(接次頁)

(承前頁)

編號	交易人名稱	交易往來對象	與交易人之關係 (註)	交易往來情形		
				項目	金額	交易條件 佔合併淨收益或 總資產之比率(%)
39	裕朋公司	本公司	2	營業收入淨額	\$ 20,571	一般交易條件 -
40	裕新公司	裕璞公司	3	營業外收入及利益	10,309	一般交易條件 -
41	裕民公司	上海裕民公司	3	其他流動資產	11,130	一般交易條件 -
41	裕民公司	格上公司	3	營業收入淨額	10,835	一般交易條件 -
41	裕民公司	中智捷公司	3	營業收入淨額	11,372	一般交易條件 -
41	裕民公司	民享租賃公司	3	營業收入淨額	27,244	一般交易條件 -
42	添旺公司	裕昌公司	3	應收票據及帳款淨額	10,001	一般交易條件 -
42	添旺公司	裕昌公司	3	營業收入淨額	83,155	一般交易條件 -
43	行企公司	裕信公司	3	營業收入淨額	55,237	一般交易條件 -
44	協冠公司	格上公司	3	營業收入淨額	12,963	一般交易條件 -
45	高智捷公司	格上公司	3	營業收入淨額	22,075	一般交易條件 -
45	高智捷公司	納智捷公司	3	營業收入淨額	47,018	一般交易條件 -
46	杭州聯潤公司	福州聯泓公司	3	應收票據及帳款淨額	31,518	一般交易條件 -
46	杭州聯潤公司	友聯車材公司	3	其他應收款	13,934	一般交易條件 -
46	杭州聯潤公司	福州聯泓公司	3	營業收入淨額	75,294	一般交易條件 -
47	裕豐公司	本公司	2	營業收入淨額	16,191	一般交易條件 -
48	杭州穎西公司	杭州華創公司	3	營業收入淨額	16,736	一般交易條件 -
49	蘇州格上公司	裕融蘇州公司	3	營業收入淨額	10,809	一般交易條件 -
50	蘇州裕順公司	蘇州誠品公司	3	其他應收款	13,041	一般交易條件 -
51	鴻雁公司	上海裕民公司	3	其他流動資產	11,130	一般交易條件 -
52	新鑫公司	裕隆電能公司	3	應收票據及帳款淨額	522,039	一般交易條件 -
52	新鑫公司	裕隆電能公司	3	其他應收款	322,034	一般交易條件 -
53	福州聯泓公司	杭州聯潤公司	3	應收票據及帳款淨額	64,126	一般交易條件 -
53	福州聯泓公司	友聯車材公司	3	營業收入淨額	19,707	一般交易條件 -
53	福州聯泓公司	杭州聯潤公司	3	營業收入淨額	254,864	一般交易條件 -
54	蘇州風順公司	吳江連誠公司	3	其他應收款	21,736	一般交易條件 -
55	裕富數位資融公司	裕融公司	3	營業收入淨額	19,628	一般交易條件 -
56	杭州裕萬公司	納智捷(杭州)汽車銷售公司	3	營業收入淨額	71,254	一般交易條件 -
57	裕隆電能公司	新鑫公司	3	營業收入淨額	45,954	一般交易條件 -
58	華創車電公司	納智捷公司	3	應收票據及帳款淨額	35,342	一般交易條件 -
59	杭州華創公司	本公司	2	營業收入淨額	375,340	一般交易條件 -
60	慶通公司	行將公司	3	營業收入淨額	18,175	一般交易條件 -
61	先進動力機械公司	本公司	2	營業收入淨額	30,066	一般交易條件 -
62	浙江誠易公司	裕隆汽車金融(中國)有限公司	3	營業收入淨額	30,396	一般交易條件 -
63	格上出行服務有限公司	蘇州格上公司	3	應收票據及帳款淨額	17,629	一般交易條件 -
63	格上出行服務有限公司	蘇州格上公司	3	營業收入淨額	14,600	一般交易條件 -
63	格上出行服務有限公司	納智捷(杭州)汽車銷售公司	3	營業外收入及利益	13,271	一般交易條件 -
64	裕隆酷比公司	本公司	2	其他流動資產	64,285	一般交易條件 -

註：1. 母公司對子公司。
2. 子公司對母公司。
3. 子公司對子公司。

裕隆汽車製造股份有限公司及子公司
主要股東資訊
民國 110 年 12 月 31 日

附表十二

主 要 股 東 名 稱	股 份	
	持 有 股 數	持 股 比 例
台元紡織股份有限公司	181,128,973	18.11%
中華汽車工業股份有限公司	166,714,441	16.67%

註：本表主要股東資訊係由集保公司以當季季底最後一個營業日，計算股東持有公司已完成無實體登錄交付（含庫藏股）之普通股及特別股合計達 5% 以上資料。本公司合併財務報告所記載股本與實際已完成無實體登錄交付股數，可能因編製計算基礎不同或有差異。

六、本公司及其關係企業最近年度及截至年報刊印日止如有發生財務週轉困難情事，對本公司財務狀況之影響：不適用。

柒 財務狀況及財務績效之檢討分析與風險事項

一、財務狀況：

合併財務狀況比較分析表

單位：新台幣仟元

項 目 \ 年 度	110 年度	109 年度	差異	
			金額	%
流動資產	234,854,492	215,186,668	19,667,824	9.14%
非流動資產	89,008,287	86,136,078	2,872,209	3.33%
資產總額	323,862,779	301,322,746	22,540,033	7.48%
流動負債	226,995,138	201,009,483	25,985,655	12.93%
非流動負債	26,168,118	35,437,943	(9,269,825)	(26.16%)
負債總額	253,163,256	236,447,426	16,715,830	7.07%
股 本	10,000,000	10,000,000	0	0.00%
資本公積	6,578,018	6,563,888	14,130	0.22%
保留盈餘	36,025,088	32,147,077	3,878,011	12.06%
股東權益總額	70,699,523	64,875,320	5,824,203	8.98%

增減比例變動分析說明：(發生重大變動之主要原因及其影響，若影響重大者應說明未來因應計畫。)

1. 流動負債增加主係應付短期票券增加及將一年內到期之公司債重分類至流動負債項下所致。
2. 保留盈餘增加主係本期淨利挹注所致。

個體財務狀況比較分析表

單位：新台幣仟元

項 目 \ 年 度	110 年度	109 年度	差異	
			金額	%
流動資產	12,048,474	13,430,414	(1,381,940)	(10.29%)
非流動資產	66,549,863	65,762,614	787,249	1.20%
資產總額	78,598,337	79,193,028	(594,691)	(0.75%)
流動負債	12,880,622	9,951,525	2,929,097	29.43%
非流動負債	13,065,852	20,503,035	(7,437,183)	(36.27%)
負債總額	25,946,474	30,454,560	(4,508,086)	(14.80%)
股 本	10,000,000	10,000,000	0	0.00%
資本公積	6,578,018	6,563,888	14,130	0.22%
保留盈餘	36,025,088	32,147,077	3,878,011	12.06%
股東權益總額	52,651,863	48,738,468	3,913,395	8.03%

增減比例變動分析說明：(發生重大變動之主要原因及其影響，若影響重大者應說明未來因應計畫。)

1. 流動負債增加主係將一年內到期之公司債重分類至流動負債項下。
2. 非流動負債減少主係將一年內到期之公司債重分類至流動負債項下。

二、財務績效分析

合併財務績效比較分析表

單位：新台幣仟元

項 目	110年度		109年度		增(減) 金額	變動比例 (%)
	小 計	合 計	小 計	合 計		
營業收入		78,047,772		82,597,514	(4,549,742)	(5.51%)
營業成本		54,626,814		63,979,927	(9,353,113)	(14.62%)
營業毛利		23,420,958		18,617,587	4,803,371	25.80%
已(未)實現銷貨損益		2,576		12,018	(9,442)	(78.57%)
營業毛利淨額		23,423,534		18,629,605	4,793,929	25.73%
營業費用		16,287,749		19,848,067	(3,560,318)	(17.94%)
營業(損失)淨利		7,135,785		(1,218,462)	8,354,247	685.64%
營業外收入及支出		2,562,023		6,942,010	(4,379,987)	(63.09%)
其他收入	1,165,281		1,308,504		(143,223)	(10.95%)
其他利益及損失	(157,222)		2,423,204		(2,580,426)	(106.49%)
財務成本	(478,043)		(821,441)		343,398	41.80%
採用權益法認列之關聯企業及合資損益之份額	2,032,007		4,031,743		(1,999,736)	(49.60%)
稅前淨利		9,697,808		5,723,548	3,974,260	69.44%
所得稅費用		1,955,493		883,986	1,071,507	121.21%
本期淨利		7,742,315		4,839,562	2,902,753	59.98%
其他綜合損益(淨額)		149,839		240,989	(91,150)	(37.82%)
不重分類至損益之項目：						
確定福利計畫之再衡量數	148,721		(7,250)		155,971	2,151.32%
透過其他綜合損益按公允價值衡量之權益工具投資未實現評價損益	88,795		7,373		81,422	1,104.33%
採用權益法認列之關聯企業及合資之其他綜合損益之份額	126,140		70,111		56,029	79.91%
後續可能重分類至損益之項目：						
國外營運機構財務報表換算之兌換差額	(120,315)		163,749		(284,064)	(173.48%)
不適用基礎調整之避險工具之損益	111		61		50	81.97%
採用權益法認列之關聯企業及合資之其他綜合損益之份額	(93,613)		6,945		(100,558)	(1,447.92%)
本期綜合損益總額		7,892,154		5,080,551	2,811,603	55.34%

增減比例變動分析說明：

- 營業成本減少，主係 109 年提列車型及模具減損所致。
- 營業費用減少，主係 110 年提列預期信用減損回升利益所致。
- 其他利益及損失減少，主係 109 年處分子公司東風裕隆汽車銷售有限公司利益所致。
- 財務成本減少，主係 110 年銀行借款利息減少所致。
- 採用權益法認列之關聯企業及合資損益之份額減少，主係 110 年採權益法之投資收益減少所致。
- 確定福利計畫之再衡量數增加，主要係精算報告經驗調整所致。
- 透過其他綜合損益按公允價值衡量之權益工具投資未實現評價損益增加，主要係 110 年公司之透過其他綜合損益按公允價值衡量之權益工具投資未實現評價產生利益所致。
- 採用權益法認列之關聯企業及合資之其他綜合損益之份額減少，主係 110 年子公司之透過其他綜合損益按公允價值衡量之權益工具投資未實現評價產生損失所致。

個體財務績效比較分析表

單位：新台幣仟元

項 目	年 度	110 年度		109 年度		增(減) 金額	變動 比例 (%)
		小 計	合 計	小 計	合 計		
營業收入			24,310,315		28,271,894	(3,961,579)	(14.01%)
營業成本			21,998,071		25,987,175	(3,989,104)	(15.35%)
營業毛利			2,312,244		2,284,719	27,525	1.20%
已(未)實現銷貨損益			11,749		41,655	(29,906)	(71.79%)
營業毛利淨額			2,323,993		2,326,374	(2,381)	(0.10%)
營業費用			1,280,667		1,313,118	(32,451)	(2.47%)
營業(損失)淨利			1,043,326		1,013,256	30,070	2.97%
營業外收入及支出			3,774,088		1,625,139	2,148,949	132.23%
其他收入		43,633		60,249		(16,616)	(27.58%)
其他利益及損失		103,513		(560,798)		664,311	118.46%
財務成本		(196,763)		(215,326)		18,563	8.62%
採用權益法認列之子公司、關聯企業及合資損益之份額		3,787,304		2,236,307		1,550,997	69.36%
利息收入		36,401		104,707		(68,306)	(65.24%)
稅前淨利			4,817,414		2,638,395	2,179,019	82.59%
所得稅費用			101,898		(100,815)	202,713	201.07%
本期淨利			4,715,516		2,739,210	1,976,306	72.15%
其他綜合損益(淨額)			183,750		210,291	(26,541)	(12.62%)
國外營運機構財務報表換算之兌換差額		0		0		0	0.00%
透過其他綜合損益按公允價值衡量之權益工具投資未實現評價損益		1,486		6,552		(5,066)	(77.32%)
確定福利計畫之再衡量數		125,347		6,208		119,139	1919.12%
採用權益法認列之子公司、關聯企業及合資之其他綜合損益之份額		56,917		197,531		(140,614)	(71.19%)
本期綜合損益總額			4,899,266		2,949,501	1,949,765	66.10%

增減比例變動分析說明：

1. 其他利益增加主係減損損失減少所致。
2. 所得稅費用增加主係 109 年申請退稅，然 110 年無此情事所致。
3. 確定福利計畫之再衡量數增加主要係經驗調整因子下降所致。

三、現金流量分析

(一)最近二年度流動性分析

項 目	年 度		
	110 年度	109 年度	增（減）比例（%）
現金流量比率	(8.09)	2.07	(490.82%)
現金流量允當比率	(297.22)	(274.67)	(8.21%)
現金再投資比率	(19.52)	2.40	(913.33%)
增減比例變動分析說明： 主因 110 年子公司融資業務持續成長，致應收票據及帳款金額持續提升，致使 110 年營業活動淨現金流出相較 109 年度增加，進而使現金流量比率及現金流量允當比率較 109 年下降。另因 111 年起陸續有公司債到期，部分長期公司債轉列流動性負債，致使現金再投資比率增減變動較大。			

註：表列資訊係以合併財報之資料進行編列。

(二)未來一年現金流動性分析

單位：新台幣仟元

期初現金 餘額①	預計全年來自營業活 動淨現金流量②	預計全年 現金流入(出)量③	預計現金 剩餘數額 ①+②+③	預計現金不足額 之補救措施	
				投資計劃	理財計劃
2,095,830	4,068,485	(5,142,381)	1,021,934	-	-
111 年度現金流量變動情形分析： 營業活動：流入 4,068,485 仟元，主要係預計 111 年度估計獲利加計折舊攤銷、出售透過損益按公允價值衡量之金融資產-流動等。 投資活動：流出 9,127,085 仟元，主要係預計 111 年度購置固定資產、裕隆城開發、對外投資及收取股利等。 融資活動：流入 3,984,704 仟元，主要係預計 111 年度新增中長期融資額度、發放現金股利等。 預計現金不足額之補救措施及流動性分析：不適用。					

註：表列資訊係以個體財報之資料進行編列。

四、最近年度重大資本支出對財務業務之影響

(一)最近年度重大資本支出之運用情形及資金來源：

單位：新台幣仟元

計劃項目	實際或預期 之資金來源	實際或預期 完工日期	所需資金總額	實際或預定資金運用情形						
				107 年度	108 年度	109 年度	110 年度	111 年度	112 年度	113 年度
機器及設備擴充	自有資金	113.12.31	\$803,337	\$9,784	\$152,714	\$77,310	\$48,588	\$198,907	\$144,387	\$171,647
生產設備	自有資金	113.12.31	\$1,810,502	\$433,705	\$188,641	\$147,237	\$468,886	\$258,064	\$234,006	\$79,963
環保設備	自有資金	113.12.31	\$17,192	\$1,806	\$2,518	\$2,143	\$3,085	\$2,951	\$2,142	\$2,547
資訊設備	自有資金	113.12.31	\$52,872	\$16,689	\$3,180	\$20,712	\$5,961	\$2,445	\$1,775	\$2,110
品保設備	自有資金	113.12.31	\$254,895	\$30,710	\$51,390	\$43,443	\$29,645	\$38,514	\$27,957	\$33,236
營繕工程	自有資金	113.12.31	\$5,540,231	\$245,679	\$595,296	\$1,734,528	\$1,722,734	\$1,196,208	\$45,786	\$-

(二)最近年度重大資本支出預期可能產生效益：

- 1.強化多品牌代工策略，並配合各品牌新車型量產導入，透過機器及設備之擴充，藉以提升各生產線之效率及品質，進而增加產品之市場競爭力。
- 2.依據各品牌新車型專案時程，更新及汰換老舊生產系統及設備，以達成各項產品之開發時程及品質目標。
- 3.配合政府「六期排污」環保政策，增加防治污染相關設備之使用，同時降低生產過程所消耗之能源。
- 4.因應系統整合並提高效率，投資資訊設備軟硬體，更新生產資訊系統、財務資訊系統、管理資訊系統，以增進財務及管理分析報表之精準度。
- 5.藉由更新品質檢驗設備，減少生產過程所產生之瑕疵，以確保整體生產流程之穩定性。
- 6.提高本公司土地資源運用效率並考量整體市容環境開發，除建構住商綜合大樓外，亦興建公園綠地、美化整體環境，進一步創造經營綜效，帶動新店廠周邊地區之新消費生活圈。

五、110 年度轉投資政策、其獲利或虧損之主要原因、改善計劃及未來一年投資計劃：

110 年度本公司自有品牌推出 URX ADAS 巡弋版、URX 極緻紳活版等車款，集結了最受台灣消費者青睞的產品優勢與配備，包含 ADAS 先進駕駛輔助系統、ARD 擴增實境抬頭顯示系統、APA 自動停車輔助、AR VIEW 及行車環景影像等多項豪華進口車才有的差異配備，使消費者能夠充分體驗科技的便利及安全性；電動車產業之投資佈局則持續擴大參與政府啟動之節能政策專案，與政府政策合作，建置電池充電站，並擴大業務項目進入太陽能發電與融資產業；在不動產開發方面，針對新店裕隆城開發一案，已於 111 年第一季取得使用執照，112 年上半年正式開幕。

海外轉投資部分，(1)菲律賓 UMPI 轉型為資產管理公司，將空置之廠區活化，挹注穩定之現金流量 (2)大陸汽車金融公司雖受集團內品牌公司銷售衰退影響，但積極開拓中古車融資後，穩定成長中。

展望 111 年轉投資計劃，重點仍放在強化既有車型平台競爭力，透過與鴻海成立合資公司鴻華先進在全球汽車產業推動 MIH 開放平台與共用化的新經營模式，結合雙方在車輛研發與 ICT 產業資源互補優勢，開發更具市場競爭力的新車型平台，以期使未來搭載新平台之相關車款成本得以降低，提供消費者更高 CP 值之車型選擇，以創造品牌長期價值，提升市佔率。因應全球氣候變遷，產業使用再生能源大幅成長，隨之增加儲能設備的需求以及電業自由化等趨勢，本公司整合累積新能源車研發、組裝技術、共用化資源，佈建全新儲能產品生產線，爭取儲能市場商機，以及發展太陽能發電事業。最後，在兼顧開源與節流的原則下，期望持續創造獲利，以滿足股東之期待。

六、風險管理及評估

(一)風險管理之組織架構

本公司各項風險管理之執行與權責單位如下：

權責單位	執行內容
稽核室	依風險評估結果，將主要稽核項目列為年度稽核計畫，執行內部控制制度之查核，並將稽核結果據實揭露於稽核報告，除依規交付或通知各監察人外，並加以追蹤改善。
財企部	1.綜理公司經營策略規劃、目標及營運計劃控管，管理營運資金並提供財務分析資訊，處理會計、股務、稅務及各項人力資源管理業務，提供管理階層快速有效之營運管理資訊，藉由嚴謹控管與定時更新科技改變、產業趨勢、國內外重要政策與法令編修資訊，降低企業風險。 2.督促各單位及子公司將營收獲利列入年度 KPI 並追蹤達成，以避免營運績效之風險。
安全衛生室	定期實施勞工作業環境檢測與監查、依公司規定辦理工業安全衛生相關業務、防止職業災害，並指導有關單位實施相關計畫，降低員工從業風險。
生產管理調達部	1.綜合性生產計劃之協調、規劃與控管；新車系及供應商 D&C 評價管理；零件物料需求之規畫與控管；外包件交期控管與跟催，降低廠商供料不及之風險 2.補給生產力及倉儲成本控管；零件及物料供應之規劃與控管；物流供應應用系統之規劃與建立；海外生產據點供料補給活動之協助與支援；支援品牌售服零件倉儲及配送，降低產線供料不及之風險。
品檢部	全公司品質保證策略與品保系統之規劃與推動；產品檢驗、情報系統之推動與監查業務；品質意識與改善活動之推動，並另針對協力商生產之汽車零組件進行品質管理，降低成車風險。

(二)110 年度及截至年報刊印日止利率、匯率變動、通貨膨脹情形對公司損益之影響及未來因應措施：

1.利率變動對公司損益之影響及因應措施：

本公司透過監督銀行融資額度及使用狀況並確保借款合同條款之遵循，管理及維持足夠部位之現金及約當現金以支應集團營運，所產生之利率風險，係藉由維持一適當之固定及浮動利率組合，以及使用利率交換合約與遠期利率合約來管理。目前自有現金部位尚稱充裕，利率變化對損益影響有限，按 110 年度合併財務報告分析，若利率增加 1%，在所有其他變數維持不變之情況下，本公司 110 年度之稅前淨利

將減少 411,213 仟元。

2. 匯率變動對公司損益之影響及因應措施：

本公司材料成本受美金、人民幣、日圓及台幣雙重交叉匯率影響，對損益的影響並非固定，須考慮(1)外幣避險操作之正確與否(2)進口量的高低(3)庫存金額的大小(4)台幣的升貶值(5)其他因素等綜合影響。本公司已成立外匯避險操作小組，負責外匯避險操作，以降低匯率變動之風險。亦與主要材料供應商日產汽車公司訂有匯率風險分攤辦法，以確保取得穩定而合理的材料供應價格。另為降低外匯需求及材料價格，每年亦訂有零件國產化採購目標。按 110 年度合併財務報告分析，若新台幣匯率升值幅度 1%時，在所有其他變數維持不變之情況下，本公司 110 年度之稅前淨利將減少 3,602 仟元。

3. 通貨膨脹對公司損益之影響及因應措施：

依行政院主計處所公佈之資料，110 年全年平均消費者物價總指數為 104.32，較 109 年全年平均 102.31 上升 1.96%。而 111 年 3 月消費者物價總指數自 110 年 12 月 105.41 上升至 106.33，上升 0.87%，1-3 月平均 106.11 較 110 年同期 103.23 上升 2.79%，通貨膨脹於 111 年呈現微幅上升情形，仍在可接受之範圍，故預估通貨膨脹對本公司之影響非屬重大。

(三)110 年度及截至年報刊印日止從事高風險、高槓桿投資、資金貸與他人、背書保證及衍生性商品交易之政策、獲利或虧損之主要原因及未來因應措施：

1. 從事高風險、高槓桿投資：

本公司並未從事高風險、高槓桿投資。

2. 從事資金貸與他人、背書保證：

依本公司「資金貸與他人作業程序」及「背書保證管理辦法」所訂之政策辦理。相關辦法已揭露於本公司官方網站。

3. 從事衍生性商品交易：

本公司簽訂之衍生工具包括遠期外匯合約、外匯選擇權及利率交換，用以管理合併公司之利率及匯率風險，其處理程序均按「衍生性商品交易處理程序」所訂之政策辦理。衍生工具於簽訂衍生工具合約時，原始以公允價值認列，後續於資產負債表日按公允價值再衡量，後續衡量產生之利益或損失直接列入損益。

(四)未來研發計畫及預計投入之研發費用：

本公司致力於從製造業轉型升級成為製造服務業外，並將朝向多品牌代工經營，期望以新的業務模式及服務模式，創造新的獲利模式，為消費者提供更多的價值，同時為企業創造更大的利益。未來研究計畫及預計投入之研發費用，請參閱本年報第五節第一節第三項「技術及研發概況」項下之說明。

(五)110 年度及截至年報刊印日止國內外重要政策及法律變動對公司財務業務之影響及因應措施：

本公司一直密切注意影響公司業務及營運的法令與政策，目前國內外重要政策及法律變動對公司財務業務並無重大影響。

(六)110 年度及截至年報刊印日止科技改變(包含資通安全風險)及產業變化對公司財務業務之影響及因應措施：

本公司智慧財產管理計畫目標，基於集團開放平台與多元產品(客戶)發展策略，包含將重新盤點及檢視集團已累積的智財成果，依未來業務發展之需要做技術分群等。在這轉型的過程中，本公司已同步強化適用於多元客戶的智慧財產保護與管理機制，提升員工智慧財產保護意識、防範智慧財產風險及保護本公司智財資產，是本公司逐年精進優化的重點工作之一。

本公司自 101 年陸續完成相關智慧財產管理辦法與作業規範制訂，並自 107 年起定期於每年至少一次將智慧財產相關事項提報至董事會報告，110 年度執行情形：(1)累計年報刊印日(111/4/30)取得註冊商標 157 件，核准專利 2 件；(2)110 年辦理智慧財產系列課程 3 場，以強化員工尊重他人智慧財產權的重要性。

關於本公司具體之資通安全風險架構，請參閱第五章中「資通安全管理」乙節。

■ 財務狀況及財務績效之檢討分析與風險事項

(七)110 年度及截至年報刊印日止企業形象改變對企業危機管理之影響及因應措施：

本公司為強化公司治理，已設有獨立董事並成立審計委員會及薪資報酬委員會定期召開會議；此外，本公司亦配合主管機關之要求，即時公告揭露重大訊息，並持續關注社會責任議題，建構良好之企業形象。為有效掌控與媒體溝通品質及避免危機處理不當影響企業形象，本公司落實發言人機制。並針對顧客意見及股東建議，皆設有專責單位負責處理，以有效維護本公司信譽及形象。

因應 COVID-19 疫情，依 BCP 應變處理，成立防疫危機管理及緊急應變小組，負責各項緊急事務之處理與現況掌握，以及危機情境研判，下達決策及對公司內外發言，並確認關鍵業務活動營運項目的風險及復原時間，以滿足品牌客戶需求，執行因應對策，包含：滿足產線持續營運可供出勤之直間接人員、確保海外(大陸)進口零部件可供項目數量及時程，產銷損益及金流即時監控，分區異地居家辦公等。

(八)110 年度及截至年報刊印日止進行併購之預期效益、可能風險及因應措施：無。

(九)110 年度及截至年報刊印日止擴充廠房之預期效益、可能風險及因應措施：

目前現有設備產能尚足以供應市場需求，惟若未來有產能擴增需要時，將評估其效益及風險。

(十)110 年度及截至年報刊印日止進貨或銷貨集中所面臨之風險及因應措施：

本公司進貨來源主要來自日本日產公司與國內外協力廠，由於雙方長期合作關係及簽有長期供應合約，因此本公司原料供貨正常且穩定，並無進貨集中之風險。

本公司銷貨除日產品牌外，自主品牌納智捷汽車銷售已漸平穩，本公司亦不斷地運用自身生產及製造上的專長與優勢，對國內市場為代工製造服務廠，依合約規定銷售予各品牌公司，對國外市場將持續拓展國際代工，擴增事業版圖，相信定能繼續創造營收。

(十一)110 年度及截至年報刊印日止董事、監察人或持股超過百分之十之大股東，股權之大量移轉或更換對公司之影響、風險及因應措施：無。

(十二)經營權之改變對公司之影響、風險及因應措施：無。

(十三)110 年度及截至年報刊印日止訴訟或非訟事件，應列明公司及公司董事、監察人、總經理、實質負責人、持股比例超過百分之十之大股東及從屬公司已判決確定或尚在繫屬中之重大訴訟、非訟或行政爭訟事件，其結果可能對股東權益或證券價格有重大影響者，應揭露其系爭事實、標的金額、訴訟開始日期、主要涉訟當事人及截至年報刊印日止之處理情形：無。

(十四)其他重要風險及因應措施：無。

七、其他重要事項：

本公司與財務資訊透明有關人員，取得主管機關指名之相關證照情形：

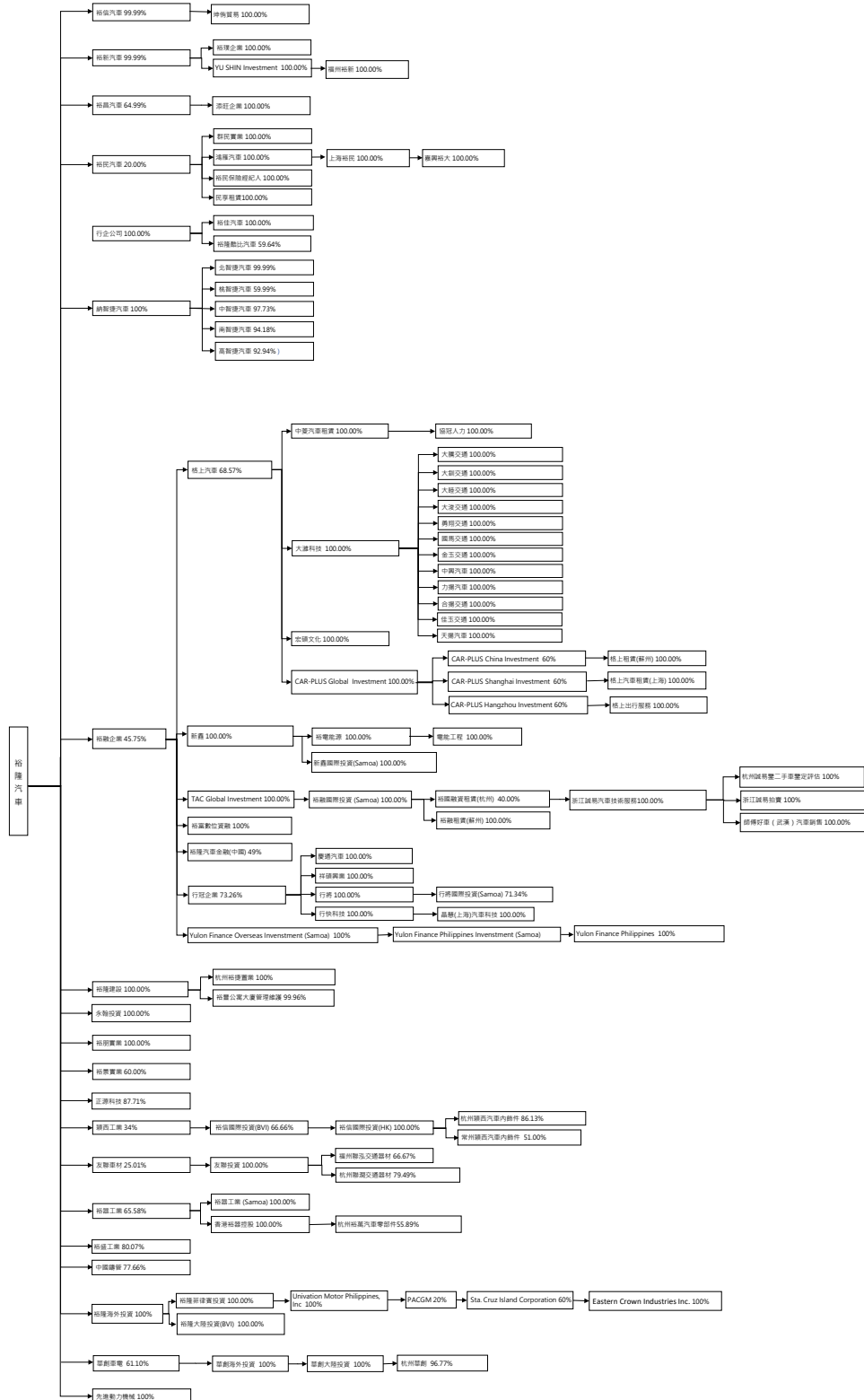
證照類別	部門	人數
95 年專門職業及技術人員高等考試會計師考試及格 (證書字號：(95)專高會字第 000850 號)	財企部	1
102 年專門職業及技術人員高等考試會計師考試及格 (證書字號：(102)專高會字第 000328 號)	事發部	1
102 年專門職業及技術人員高等考試會計師考試及格 (證書字號：(102)專高會字第 000381 號)	稽核室	1

捌 特別記載事項

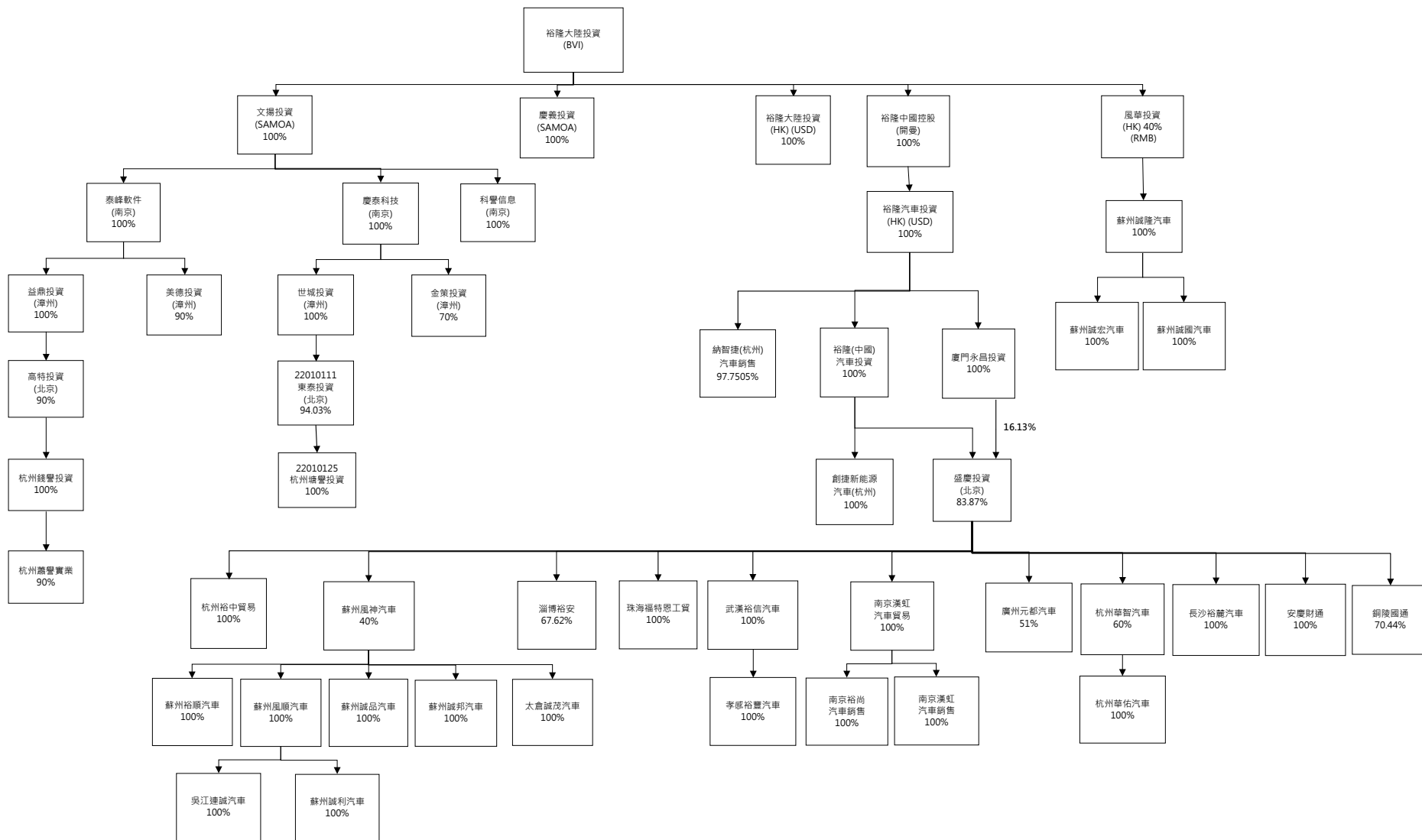
一、關係企業相關資料

(一)關係企業合併營業報告書

1.關係企業組織圖



附圖一：



2.各關係企業基本資料

截至 110.12.31 為止

投資公司	項次	企業名稱	設立日期	地 址	實收資本額 單位：仟元	主要營業或生產項目
裕隆汽車製造(股)公司	1	裕融企業(股)公司	79.04.12	臺北市大安區敦化南路 2 段 2 號 15 樓	4,821,465	各種汽車與相關產品之銷售業務等
裕融企業(股)公司	2	新鑫(股)公司	76.11.19	臺北市大安區敦化南路 2 段 2 號 14 樓	2,749,973	各型汽車、貨卡車之分期付款業務
	3	格上汽車租賃(股)公司	67.11.13	臺北市大安區敦化南路 2 段 2 號 11 樓	941,618	小客車、小貨車之租賃及汽車批發、零售業務等
	4	裕富數位資融(股)公司	92.12.30	新北市新店區中興路 3 段 3 號 2 樓	1,598,765	消費性商品分期業務、汽車零件批發零售等
	5	裕隆汽車金融(中國)有限公司	105.02.19	杭州市蕭山區蕭山經濟技術開發區東方世紀中心 1301-1305 室	RMB 1,000,000 仟元	購車及汽車經銷商採購車輛貸款業務
新鑫(股)公司	6	新鑫國際投資(Samoa)有限公司	104.08.24	Portcullis Trustnet Chambers, P.o. Box 1225, Apia, Samoa	USD 12,000 仟元	控股公司
	7	裕電能源(股)公司	99.06.15	新北市新店區中興路 3 段 3 號 2 樓	290,000	電池批發及零售及汽機車零件配備批發及零售業務
裕電能源(股)公司	8	電能工程(股)公司	101.05.10	新北市新店區中興路 3 段 3 號 2 樓	2,000	電器承裝批發業及電池批發零售業務等
裕融企業(股)公司	9	Yulon Finance Overseas Investment (Samoa) Co., Ltd.	107.01.31	Portcullis TrustNet Chambers, P.O. Box 1225, Apia, Samoa	USD 15,000 仟元	控股公司
Yulon Finance Overseas Investment (Samoa) Co., Ltd.	10	Yulon Finance Philippines Investment (Samoa) Co., Ltd.	107.02.01	Portcullis TrustNet Chambers, P.O. Box 1225, Apia, Samoa	USD 15,000 仟元	控股公司
Yulon Finance Philippines Investment (Samoa) Co., Ltd.	11	Yulon Finance Philippines Co., Ltd	107.04.26	17 floor, Curve, 32nd Street corner 3rd Ave ,BGC ,Taguig City	PHP 750,000 仟元	購車貸款業務及融資租賃業務。
裕融企業(股)公司	12	TAC Global Investment (Samoa)Co., Ltd	95.11.01	Portcullis TrustNet Chambers, P.O. Box 1225, Apia, Samoa	USD 108,833 仟元	控股公司
TAC Global Investment (Samoa) Co., Ltd	13	裕融國際投資(Samoa)有限公司	99.04.01	Portcullis TrustNet Chambers P.O. Box 1225 Apia, Samoa	USD 87,496 仟元	控股公司
裕融國際投資(Samoa)有限公司	14	裕融租賃有限公司	99.06.30	蘇州工業園區時代廣場 23 幢 1118 室	RMB 500,000 仟元	設備及車輛融資租賃業務
	15	裕國融資租賃有限公司	103.03.06	杭州市蕭山區臨江高新技術產業園區科技文化中心 124 房間	USD 30,000 仟元	設備及車輛融資租賃業務
裕國融資租賃有限公司	16	浙江誠易汽車技術服務有限公司	103.01.31	杭州市蕭山區杭州空港經濟區保稅路西側保稅大廈 203-3 室	RMB 20,000 仟元	中古車輛之銷售及仲介服務業務
浙江誠易汽車技術服務有限公司	17	杭州誠易鑒二手車鑒定評估有限公司	103.10.22	杭州市蕭山區杭州空港經濟區保稅路西側保稅大廈 203-5 室	RMB 1,500 仟元	中古車輛之鑒定服務
	18	浙江誠易拍賣有限公司	105.11.16	蕭山區經濟技術開發區市中心北路 99 號 418Y	RMB 2,000 仟元	中古車輛之銷售及仲介服務業務

投資公司	項次	企業名稱	設立日期	地 址	實收資本額 單位：仟元	主要營業或生產項目
	19	師傅好車(武漢)汽車銷售有限公司	106.02.13	武漢市江漢區賀家墩村福星惠譽福星城第1幢1單元23層3號	RMB 2,000 仟元	汽車銷售；機動車交易及仲介服務；汽車租賃；摩托車、機電設備及零配件、汽車用品、汽車零配件的銷售；汽車技術諮詢服務；商務資訊諮詢（不含商務調查）；機器設備租賃
格上汽車租賃(股)公司	20	中菱汽車租賃(股)公司	77.11.10	臺北市大安區敦化南路2段2號15樓	85,000	小客車租賃、汽車批發及零售業務等
	21	大濰科技(股)公司	105.09.19	臺北市南港區經貿一路59號	40,000	電動車之仲介服務
	22	宏碩文化事業(股)公司	88.02.01	臺北市大安區敦化南路2段2號15樓	40,500	雜誌圖書出版
	23	CAR-PLUS Global Investment(Samoa) Co., Ltd	95.11.02	Portcullis TrustNet Chambers, P.O. Box 1225, Apia, Samoa	USD 31,200 仟元	控股公司
CAR-PLUS Global Investment (Samoa) Co., Ltd	24	CAR-PLUS China Investment(Samoa) Co., Ltd	95.11.02	Portcullis TrustNet Chambers, P.O. Box 1225, Apia, Samoa	USD 10,000 仟元	控股公司
	25	Car-Plus Shanghai Investment(Samoa) co.,ltd	97.12.22	Portcullis TrustNet Chambers, P.O. Box 1225, Apia, Samoa	USD 10,000 仟元	控股公司
	26	CAR-PLUS Hangzhou Investment (Samoa) Co., Ltd	107.08.23	Portcullis TrustNet Chambers, P.O. Box 1225, Apia, Samoa	USD 32,000 仟元	控股公司
CAR-PLUS China Investment (Samoa) Co., Ltd	27	格上租賃(蘇州)有限公司	96.01.29	蘇州工業園區東富路8號	USD 10,000 仟元	車輛租賃業務及相關配套服務
Car-Plus Shanghai Investment (Samoa) Co.,Ltd	28	格上汽車租賃(上海)有限公司	98.07.09	上海市浦東新區龍東大道5179號1幢三層A座	USD 10,000 仟元	車輛租賃業務及相關配套服務
CAR-PLUS Hangzhou Investment (Samoa) Co., Ltd	29	格上出行服務有限公司	107.11.13	浙江省杭州市蕭山區蕭山經濟技術開發區東方世紀中心2402室	USD 32,000 仟元	網絡預約出租車客運
中菱汽車租賃(股)公司	30	協冠人力服務(股)公司	90.11.09	臺北市大安區敦化南路2段2號15樓	10,000	企業經營管理顧問業務
大濰科技(股)公司	31	大騰交通有限公司	62.06.29	臺北市士林區德行西路81號1樓	6,000	計程車客運業
	32	大釧交通有限公司	67.06.19	臺北市士林區德行西路81號1樓	3,000	計程車客運業
	33	大陸交通有限公司	65.07.01	臺北市士林區德行西路81號1樓	6,000	計程車客運業
	34	大浚交通有限公司	68.05.24	臺北市士林區德行西路81號1樓	3,000	計程車客運業
	35	勇翔交通有限公司	66.10.28	臺北市士林區德行西路81號1樓	3,000	計程車客運業
	36	國馬交通有限公司	67.11.16	臺北市士林區德行西路81號1樓	4,000	計程車客運業
	37	金玉交通企業有限公司	66.06.02	臺北市士林區德行西路81號1樓	3,000	計程車客運業

投資公司	項次	企業名稱	設立日期	地 址	實收資本額 單位：仟元	主要營業或生產項目
	38	中興汽車有限公司	57.02.17	臺北市士林區德行西路 81 號 1 樓	3,500	計程車客運業
	39	力揚汽車有限公司	66.12.08	臺北市士林區德行西路 81 號 1 樓	9,000	計程車客運業
	40	合揚交通有限公司	63.12.10	臺北市士林區德行西路 81 號 1 樓	6,000	計程車客運業
	41	佳玉交通企業有限公司	66.09.13	臺北市士林區德行西路 81 號 1 樓	3,000	計程車客運業
	42	天揚交通有限公司	67.05.27	臺北市士林區德行西路 81 號 1 樓	6,000	計程車客運業
裕融企業(股)公司	43	行冠企業(股)公司	88.12.15	新北市新店區中興路 3 段 3 號 2 樓	286,700	汽、機車零件配備批發業、資訊軟體批發業等
行冠企業(股)公司	44	行快科技(股)公司	88.12.17	新北市新店區中興路 3 段 3 號 2 樓	130,000	汽、機車零件配備批發業、機器批發業等
	45	祥碩興業(股)公司	88.02.02	新北市新店區中興路 3 段 3 號 2 樓	100,000	汽機車零件配件零售批發及汽車拖吊
	46	慶通汽車(股)公司	94.05.24	臺南市永康區中正南路 315 號	67,459	各種汽車及其零件之買賣、汽車之修配及保養及車輛租賃業務
	47	行將企業(股)公司	89.08.09	新北市林口區三民路 136 號	128,240	中古車輛之銷售及仲介服務業務
行將企業(股)公司	48	行將國際投資(Samoa)有限公司	102.09.16	TMF Chambers P.O. Box3269. Apia. Samoa	USD 1,874 仟元	控股公司
行快科技(股)公司	49	晶慧(上海)汽車科技有限公司	97.03.03	上海市長寧區金鐘路 658 弄 17 號乙三層 3254 室	USD 1,675 仟元	汽車零配件及汽車檢修設備的進出口、批發、備金代理(拍賣除外)及其它相關配套服務
裕隆汽車製造(股)	50	裕景實業(股)公司	81.04.20	新北市新店區中興路三段 3 號 2 樓	711,000	汽車及其材料及零件買賣進出口業務等
	51	裕隆建設(股)公司	66.01.28	新北市新店區中興路 3 段 3 號 2 樓	1,221,000	委託營造廠商興建住宅出售及相關房屋租售之介紹等
裕隆建設(股)公司	52	杭州裕捷置業有限公司	105.09.22	杭州市蕭山區蕭山經濟技術開發區啟迪路 198 號 A-B102-548 室	RMB 500,000 仟元	蕭政儲出(2016)14 號地塊的開發、建設及經營管理(涉及國家規定實施准入特別管理措施的除外)
	53	裕豐公寓大廈管理維護(股)公司	106.11.27	新北市新店區中興路 3 段 3 號 2 樓	25,000	公寓大廈管理服務業
裕隆汽車製造(股)公司	54	行企(股)公司	90.12.25	臺北市中山區南京東路 2 段 150 號 7 樓	1,080,000	廣告服務及企業經營管理顧問等
行企(股)公司	55	裕佳汽車(股)公司	88.08.25	新北市土城區大安路 83 號	26,000	汽車零售業、車輛零件零售業、汽車修理業等
	56	裕隆酷比汽車(股)公司	98.09.25	新北市新店區中興路 3 段 3 號 2 樓	368,959	汽車及其零件之製造業及模具製造批發業務等
裕隆汽車製造(股)公司	57	永翰投資(股)公司	83.09.12	新北市新店區中興路 3 段 3 號 2 樓	776,220	對各種生產事業及服務業之投資
	58	裕朋實業(股)公司	81.04.13	新北市新店區中興路 3 段 3 號 2 樓	284,704	裕隆職業籃球隊之管理及相關業務
	59	正源科技(股)公司	89.09.01	新竹縣竹北市台元街 30 號 4 樓之 1	190,000	資訊軟體服務業
	60	中國鑄管廠(股)公司	43.03.17	臺北市大安區敦化南路 2 段 2 號 10 樓	32,000	鑄造及經營各種尺寸之鑄鐵管道及零件等
	61	裕盛工業(股)公司	58.04.29	苗栗縣三義鄉西湖村伯公坑 40-5 號	288,000	汽車及其零件製造業等

■ 特別記載事項

投資公司	項次	企業名稱	設立日期	地 址	實收資本額 單位：仟元	主要營業或生產項目
	62	先進動力機械	97.06.03	苗栗縣三義鄉西湖村伯公坑 39-1 號	5,000	汽機車零件製造銷售業等
	63	裕器工業(股)公司	67.09.26	新竹縣湖口鄉新竹工業區文化路 23 號	194,670	汽車、機車零件之製造加工組配及銷售業務等
裕器工業(股)公司	64	裕器工業(Samoa)(股)公司	91.01.03	TrustNet Chambers, Lotemau Centre, P. O. BOX 1225, Apia, Samoa.	USD 4,126 仟元	控股公司
	65	香港裕器控股(股)公司	97.07.28	Flat B, 6/F., Teda Building, 87 Wing Lok Street, Sheung Wan, Hong Kong	USD 10,600 仟元	控股公司
香港裕器控股(股)公司	66	杭州裕萬汽車零部件有限公司	99.02.02	杭州市蕭山區臨江工業園區臨隆支路	USD 19,860 仟元	汽車零件設計、開發、製造、銷售、安裝及售後服務等
裕隆汽車製造(股)公司	67	裕信汽車(股)公司	91.04.09	新北市新莊區思源路 40 之 1 號	180,000	各種汽車及其零件之買賣及汽車之修配及保養業務
	68	裕新汽車(股)公司	83.09.27	新竹市前溪里 9 鄰經國路 1 段 2 號	200,000	各種汽車及其零件之買賣及汽車之修配及保養業務
	69	裕昌汽車(股)公司	79.05.16	高雄市左營區大中一路 399 號	215,385	各種汽車及其零件之買賣及汽車之修配及保養業務
裕新汽車(股)公司	70	裕璞企業(股)公司	89.05.16	苗栗縣苗栗市文聖里 3 鄰國華路 668 號	10,000	資訊軟體服務業、電子資訊供應服務及汽機車備件零售業等
	71	YU SHIN Investment Ltd.	100.03.23	Portcullis TrustNet Chambers, P.O.Box 1225, Apia,Samoa	RMB 37,480 仟元	控股公司
YU SHIN Investment Ltd.	72	福州裕新汽車科技有限公司	108.11.13	福建省福州市閩侯縣尚干鎮祥通路 3 號汽車銷售綜合樓整座	RMB 12,000 仟元	汽車新車銷售；汽車零配件零售；汽車零配件批發；汽車裝飾用品銷售；潤滑油銷售；二手車經銷；機動車修理和維護
裕信汽車(股)公司	73	坤侑貿易(股)公司	107.04.27	新北市汐止區大同路一段 154-5 號	10,000	汽機車及零件、輪胎批發零售
裕昌汽車(股)公司	74	添旺(股)公司	89.05.15	高雄市左營區大中一路 399 號	17,000	汽車批發零售業、汽機車零件批發
裕隆汽車製造(股)公司	75	裕隆海外投資(股)公司	92.07.04	TrustNet Chambers, P.O. Box 3444, Road Town, Tortola, British Virgin Islands	USD 1,082,406 仟元	投資
裕隆海外投資(股)公司	76	裕隆大陸投資(股)公司	92.07.08	TrustNet Chambers, P.O. Box 3444, Road Town, Tortola, British Virgin Islands	USD 1,057,380 仟元	投資
	77	裕隆菲律賓投資(股)公司	88.11.17	2/F.,Cayside, Harbour Drive P.O. Box 30592 S.M.B George Town Grand Cayman, Cayman Islands British West Indies	USD 35,741 仟元	投資
裕隆菲律賓投資(股)公司	78	UNIVATION MOTOR PHILIPPINES, INC.	71.04.28	Nissan Technopark Barangay. Pulong Sta. Cruz, Sta. Rosa, Laguna, Philippines	PHP 1,091,383 仟元	汽車製造
UNIVATION MOTOR PHILIPPINES, INC.	79	STA.CRUIZ ISLAND CORPORATION	80.09.23	Nissan Technopark Barangay. Pulong Sta. Cruz, Sta. Rosa, Laguna, Philippines	PHP 264,028 仟元	房屋租賃

投資公司	項次	企業名稱	設立日期	地 址	實收資本額 單位：仟元	主要營業或生產項目
裕隆大陸投資 (股)公司	80	文揚投資有限公司	94.09.01	Portcullis TrustNet Chambers, P. O. Box 1225, Apia, SAMOA	USD 29,650 仟元	投資
	81	慶義投資有限公司	94.09.01	Portcullis TrustNet Chambers, P. O. Box 1225, Apia, SAMOA	USD 15,324 仟元	投資
	82	裕隆大陸投資有限公 司	97.02.13	15/F BOC Group Life Assurance Tower, 136 Des Voeux Rd Central, Central, Hong Kong	USD 270,415 仟元	投資
	83	裕隆中國控股(股)公 司	101.01.06	The Grand Pavilion Commercial Centre, Oleander Way, 802 West Bay Road, P.O. Box32052, Grand Cayman KY1-1208, Cayman Islands	USD 711,803 仟元	投資
	84	風華投資(HK)有限公 司	100.03.22	UNIT 706 HALESON BLDG1 JUBILEE ST, HK.	USD 7,000 仟元	控股公司
風華投資(HK)有 限公司	85	蘇州誠隆汽車銷售服 務有限公司	100.06.17	蘇州市相城區元和街道太 陽路 2959 號	USD 7,000 仟元	一類汽車維修（乘用車） 。汽車的銷售及零部件銷 售、汽車銷售的配套服務 ；二手車經銷；汽車類技 術諮詢、技術服務及相關 諮詢服務；商務資訊諮詢 服務、經濟資訊諮詢服務 ；潤滑油的批發、零售； 從事汽車零配件批發及進 出口業務；汽車裝飾品、 汽車清潔保養用品、汽車 安全用品、車用工具和電 器的零售
蘇州誠隆汽車銷 售服務有限公司	86	蘇州誠宏汽車銷售服 務有限公司	103.05.22	蘇州市吳中區用直鎮用直 大道 149 號	RMB 10,000 仟元	銷售：汽車及其配件、摩 托車及配件、金屬材料、 五金交電、機電產品、建 築材料、潤滑油、非危險 性化工產品；二手車經銷 ；汽車上牌手續代辦；汽 車租賃；機動車維修及技 術諮詢服務，商務信息諮 詢服務；經濟信息諮詢服 務；汽車信息諮詢服務； 自營和代理各類商品及技 術的進出口業務
	87	蘇州誠國汽車銷售服 務有限公司	103.05.22	蘇州市吳江區盛澤鎮南環 路南側（茅塔村）	RMB 20,000 仟元	銷售：汽車及其配件、摩 托車及配件、金屬材料、 五金交電、機電產品、建 築材料、潤滑油、非危險 性化工產品；二手車經銷 ；汽車上牌手續代辦；汽 車租賃；機動車維修及技 術諮詢服務。商務信息諮 詢服務；經濟信息諮詢服 務；汽車信息諮詢服務； 自營和代理各類商品及技 術的進出口業務

投資公司	項次	企業名稱	設立日期	地 址	實收資本額 單位：仟元	主要營業或生產項目
文揚投資 (Samoa)(股)公司	88	科譽(南京)信息科技 有限公司	94.11.10	南京市高新開發區商務辦 公樓 413-39 室	RMB 180,031 仟元	軟體及其相關產品的研發 、生產、銷售自產產品； 電腦硬體、汽車電子類產 品及其車上導航系統產品 研發、技術轉讓及相關服 務
	89	泰峰(南京)軟件科技 有限公司	94.11.10	南京市高新開發區商務辦 公樓 413-38 室	USD 14,850 仟元	軟體及其相關產品的研發 、生產；銷售自產產品； 汽車零部件及軟體產品批 發、零售、分銷；備金代 理；自營及非自營產品進 出口
	90	慶泰(南京)科技發展 有限公司	94.09.28	南京市高新開發區商務辦 公樓 413-37 室	USD 15,350 仟元	軟體及其相關產品的研發 、生產、銷售自產產品； 電腦硬體、汽車電子類產 品及其車上導航系統產品 研發、技術轉讓及相關服 務；汽車零部件及軟體產 品批發、零售、分銷；備 金代理；自營及非自營產 品進出口
泰峰(南京)軟件 科技有限公司	91	漳州開發區益鼎投資 有限公司	94.12.09	漳州開發區薌江路 8 號珊 瑚苑 6 棟 604-4 室	RMB 55,200 仟元	汽車產業及相關行業的投 資管理、投資諮詢；國際 先進技術、產品、設備引 進的諮詢服務；電腦軟硬 體開發及技術服務與諮詢
	92	漳州開發區美德投資 有限公司	94.12.09	漳州開發區薌江路 8 號珊 瑚苑 6 棟 604-2 室	RMB 79,500 仟元	汽車產業及相關行業的投 資管理、投資諮詢；國際 先進技術、產品、設備引 進的諮詢服務；電腦軟硬 體開發及技術服務與諮詢
慶泰(南京)科技 發展有限公司	93	漳州開發區世城投資 有限公司	94.12.09	漳州開發區薌江路 8 號珊 瑚苑 6 棟 604-3 室	RMB 71,830 仟元	汽車產業及相關行業的投 資管理、投資諮詢；國際 先進技術、產品、設備引 進的諮詢服務；電腦軟硬 體開發及技術服務與諮詢
	94	漳州開發區金策投資 有限公司	94.12.09	漳州開發區薌江路 8 號珊 瑚苑 6 棟 604-1 室	RMB 19,670 仟元	汽車產業及相關行業的投 資管理、投資諮詢；國際 先進技術、產品、設備引 進的諮詢服務；電腦軟硬 體開發及技術服務與諮詢
漳州開發區益鼎 投資有限公司	95	高特(北京)投資有限 公司	94.12.23	北京市海澱區中關村南大 街 17 號 3 號樓 16 層 1602 室	RMB 58,000 仟元	項目投資、投資管理、投 資諮詢、商務管理、市場 調研、營銷策劃、公關策 劃；技術諮詢、技術服務
高特(北京)投資 有限公司	96	杭州錢譽投資有限公 司	96.09.13	杭州市西湖區文三西路 428 號 507 室	RMB 10,000 仟元	投資管理、投資諮詢（證 券、期貨除外）、市場調 研；企業行銷策劃；公關 策劃
杭州錢譽投資有 限公司	97	杭州蕭譽實業投資有 限公司	96.10.22	蕭山區北幹街道中譽現代 城北區 310 號	RMB 10,000 仟元	實業投資及其它無須審批 的一切合法項目
漳州開發區世城 投資有限公司	98	東泰(北京)投資有限 公司	94.12.23	北京市海澱區中關村南大 街 17 號 3 號樓 16 層 1603 室	RMB 73,200 仟元	投資管理、投資諮詢（仲 介除外）；商務管理、市 場調研；行銷策劃、公關 策劃

投資公司	項次	企業名稱	設立日期	地 址	實收資本額 單位：仟元	主要營業或生產項目
東泰(北京)投資有限公司	99	杭州塘譽投資有限公司	96.09.13	杭州市西湖區文三西路 428 號 508 室	RMB 10,000 仟元	投資管理、投資諮詢(證券、期貨除外)、企業管理諮詢、市場調研; 企業營銷策劃; 公關策劃
裕隆中國控股(股)公司	100	裕隆汽車投資(香港)有限公司	101.01.30	15/F BOC Group Life Assurance Tower, 136 Des Voeux Rd Central, Central, Hong Kong	USD 711,803 仟元	投資
裕隆汽車投資(香港)有限公司	101	裕隆(中國)汽車投資有限公司	101.09.26	杭州市蕭山區臨江工業園科技文化中心 123 房間	USD 274,940 仟元	採購機器設備、辦公設備和生產所需的原材料、零部件, 並提供售後服務; 技術支援、員工培訓、企業內部人事管理等服務; 從事新產品及高新科技的研究開發; 提供與其投資有關的市場訊息、投資政策等諮詢服務
	102	廈門永昌投資諮詢有限公司	84.12.29	廈門市思明區東埔路 8-21-201 室	USD 1,860 仟元	從事汽車、電子、紡織及其相關產業的投資諮詢服務和國際先進技術、產品、設備引進的諮詢服務業務
	103	納智捷(杭州)汽車銷售有限公司	106.08.15	浙江省杭州市蕭山經濟技術開發區啟迪路 198 號 B1-3-007 室	USD 434,550 仟元	乘用車及其底盤、發動機和零部件, 商用車的研發、設計及銷售, 汽車零部件和汽車用品的銷售及進出口業務
裕隆(中國)汽車投資有限公司	104	創捷新能源汽車(杭州)有限公司	107.09.10	浙江省杭州臨江高新技術產業園區新世紀大道 2688 號	RMB 790,000 仟元	汽車發動機、零部件及汽車電子裝置的研發、製造、銷售; 汽車整車銷售; 汽車整車設計開發、技術轉讓、技術諮詢和技術服務; 系統、零部件研發、製造、銷售、技術轉讓、技術諮詢和技術服務; 代理新能源貨品及技術的進出口業務; 汽車充電模組銷售; 新材料技術推廣服務; 充電樁設施安裝; 汽車節能技術推廣服務; 物聯網技術研究開發; 車輛工程的技術研究、開發; 代理機器設備進出口業務(涉及國家規定實施准入特別管理措施的除外)
	105	盛慶(北京)投資管理諮詢有限公司	94.12.23	北京市房山區房山科技工業園區 100 號	RMB 1,239,671 仟元	投資諮詢(仲介除外); 商務管理; 行銷策劃、公關策劃; 技術諮詢(仲介除外)、技術服務; 技術進出口

投資公司	項次	企業名稱	設立日期	地 址	實收資本額 單位：仟元	主要營業或生產項目
盛慶(北京)投資 管理諮詢有限公司	106	蘇州風神汽車銷售服 務有限公司	89.10.23	蘇州市吳中區郭巷東環南 路 1268 號	RMB 48,000 仟元	銷售：東風日產品牌汽車 、進口日產品牌汽車、汽 車及其配件、摩托車及配 件、金屬材料、五金交電 、機電產品、建築材料、 非危險性化工產品、潤滑 油；二手車經銷；代理汽 車上牌服務；汽車租賃； 一類整車維修（小型客車 ）；機動車輛保險兼業代 理；汽車資訊諮詢服務； 商務資訊諮詢服務；經濟 資訊諮詢服務（依法須經 批准的項目，經相關部門 批准後方可開展經營活動 ）
蘇州風神汽車銷 售服務有限公司	107	蘇州誠邦汽車銷售服 務有限公司	102.11.21	蘇州市吳江區江陵街道龐 北路東側行家路 399 號	RMB 10,000 仟元	東風日產品牌汽車；汽車 及其汽車配件、摩托車及 配件、金屬材料、五金交 電、機電產品、建築材料 、化工產品（除危險化學 品）銷售；二手車置換； 汽車租賃、汽車上牌手續 代辦服務；二類汽車維修 （乘用車）；汽車技術領 域內的技術諮詢、技術服 務；自營和代理各類商品 及技術的進出口業務；汽 車信息諮詢服務；商務信 息諮詢服務；經濟信息諮 詢服務；社會經濟諮詢； 潤滑油、機油(閉杯閃點 >60C)的批發、零售
	108	蘇州誠品汽車銷售服 務有限公司	102.07.18	蘇州市吳中區用直鎮用直 大道 149 號	RMB 40,000 仟元	銷售：汽車及其配件、摩 托車及配件、金屬材料、 五金交電、機電產品、建 築材料、潤滑油、非危險 性化工產品；二手車經銷 ；汽車上牌手續代辦；汽 車租賃；機動車維修及技 術諮詢服務；商務資訊諮 詢服務；經濟資訊諮詢服 務；汽車資訊諮詢服務； 自營和代理各類商品及技 術的進出口業務

投資公司	項次	企業名稱	設立日期	地 址	實收資本額 單位：仟元	主要營業或生產項目
	109	蘇州裕順汽車銷售服務有限公司	98.11.12	蘇州市吳中區木瀆鎮楓瑞路 98 號	RMB 10,000 仟元	銷售：汽車及其配件、摩托車及配件、金屬材料、五金交電、機電產品、建築材料、化工產品（不含危險品）、機油、潤滑油；一類 整車維修（乘用車）；機動車輛保險兼業代理；汽車上牌手續代辦服務；汽車租賃；汽車類技術諮詢、技術服務及相關諮詢服務；汽車信息諮詢、商務信息諮詢、經濟信息諮詢；自營和代理各類技術及商品的進出口業務
	110	太倉誠茂汽車銷售服務有限公司	103.08.21	太倉市寧波西路 16 號	RMB 10,000 仟元	經銷汽車及配件、摩托車及配件、金屬材料、五金交電、機電產品、建築材料、非危險性化工產品；二手車經銷；代理汽車上牌服務；汽車租賃；汽車修理與維護；商品諮詢服務；貿易諮詢；經銷潤滑油
	111	蘇州風順汽車銷售服務有限公司	91.11.07	蘇州市吳中區木瀆鎮中山東路 136 號	RMB 25,000 仟元	銷售：汽車、汽車配件、摩托車及配件、金屬材料、五金、交電、機電產品、建築材料、非危險性化工產品、機油、潤滑油；一類整車維修（小型轎車）；機動車輛保險兼業代理；二手車經銷；汽車上牌手續代辦；汽車租賃；汽車類技術諮詢、技術服務及相關諮詢服務、汽車信息諮詢、商務信息諮詢、經濟信息諮詢。自營和代理各類商品及技術的進出口業務
蘇州風順汽車銷售服務有限公司	112	吳江連誠汽車銷售服務有限公司	96.09.28	蘇州市吳江平望鎮中鱸村平望大橋東北塊	RMB 10,000 仟元	汽車及汽車配件、進口汽車及配件、摩托車及配件、金屬材料、五金交電、建築材料、機油、潤滑油銷售；一類汽車維修（乘用車）；保險兼業代理（限許可證範圍）；二手車置換；機動車代理上牌服務；汽車租賃；汽車技術領域內的技術諮詢、技術服務；餐飲服務；汽車信息諮詢服務；商務信息諮詢服務；經濟信息諮詢服務；自營和代理各類商品及技術的進出口業務

投資公司	項次	企業名稱	設立日期	地 址	實收資本額 單位：仟元	主要營業或生產項目
	113	蘇州誠利汽車銷售服務有限公司	100.08.17	蘇州市吳中區木瀆鎮中山東路 136 號	RMB 15,000 仟元	銷售：汽車、摩托車及配件、金屬材料、五金交電、機電產品、建築材料、非危險化工產品、機油、潤滑油；汽車上牌手續代辦服務；汽車租賃；汽車類技術諮詢、技術服務及相關諮詢服務；汽車信息諮詢、商務信息諮詢、經濟信息諮詢；自營和代理各類技術及商品的進出口業務
盛慶(北京)投資管理諮詢有限公司	114	安慶市財通汽車銷售服務有限公司	101.07.12	安徽省安慶市開發區光彩大市場一期東 2 幢 33#	RMB 27,417 仟元	東風納智捷品牌汽車銷售。一般經營項目：汽車銷售（不含品牌汽車）及售後服務；汽車配件銷售；保險代理服務；汽車按揭諮詢服務；汽車租賃服務
	115	銅陵國通汽貿有限公司	99.08.27	安徽省銅陵市郊區橋南辦事處古聖社區居委會	RMB 16,913 仟元	東風雪鐵龍品牌汽車銷售、汽車配件、潤滑油、機電產品銷售、汽車裝潢、汽車配件代理服務、二手車經銷、二類機動車維修（小型車輛維修）
	116	淄博裕安汽車銷售服務有限公司	104.04.14	山東省淄博市張店區山泉路 212 號	RMB 15,440 仟元	汽車、二手車、汽車配件、潤滑油、汽車裝具銷售；汽車美容；汽車修理與維護；會展服務；二手車鑒定評估；汽車租賃
	117	廣州元都汽車銷售服務有限公司	95.10.16	廣州市天河區珠村禾鑷貝路 1 號	RMB 35,000 仟元	汽車零配件批發；汽車零配件零售；商品信息諮詢服務；汽車修理與維護；保險代理服務；品牌汽車銷售
	118	珠海福特恩工貿有限公司	92.04.29	珠海市香洲區華宇路 123 號	RMB 35,200 仟元	品牌轎車、機動車零配件、鋼材、化工產品(不含危險及易製毒化學品)、家用電器、日用百貨的批發、零售；二手車銷售；汽車租賃；整車修理、總成修理、整車維護、小修、專項修理；機動車輛保險代理(許可証有效期至 2012 年 12 月 23 日)；商務服務(不含許可經營項目)
	119	武漢裕信汽車銷售服務有限公司	96.09.12	湖北省武漢市礄口區工農路特 1 號	RMB 100,000 仟元	東風日產汽車品牌汽車銷售,進口日產品牌汽車銷售；汽車零部件,日用百貨的批發零售；舊機動車交易（不含舊機動車評估）、諮詢及代理服務；汽車租賃、小型車輛維修（一類）；機動車輛保險代理

投資公司	項次	企業名稱	設立日期	地 址	實收資本額 單位：仟元	主要營業或生產項目
武漢裕信汽車銷售服務有限公司	120	孝感裕豐汽車銷售服務有限公司	100.05.16	孝感市孝南經濟開發區仙女湖東路	RMB 32,000 仟元	品牌汽車銷售；汽車零部件、日用百貨的批發及零售；舊機動車交易；一類（小型車輛維修）；諮詢服務
盛慶(北京)投資管理諮詢有限公司	121	南京漢虹汽車貿易有限公司	92.09.27	南京市棲霞區燕子磯街道幕府東路 228 號	RMB 131,000 仟元	一類汽車維修（小型車輛）；汽車、進口品牌汽車銷售；汽車配件、潤滑油、日用百貨、五金交電銷售；二手車經紀；代理機動車輛保險；經濟信息諮詢；汽車租賃
南京漢虹汽車貿易有限公司	122	南京裕尚汽車銷售服務有限公司	100.08.31	南京市江北新區泰山街道沿山東路 9-8 號	RMB 38,000 仟元	機動車一類維修（乘用車）；意外傷害保險；機動車輛保險；汽車、汽車零部件、日用百貨、五金交電銷售；潤滑油銷售；二手車經紀；商務信息諮詢；汽車租賃
	123	南京漢虹汽車銷售服務有限公司	102.09.22	南京市雨花經濟開發區鳳華路 18 號 8 幢 410 室	RMB 44,000 仟元	汽車、汽車零部件、日用百貨、潤滑油、五金交電銷售；二手車經紀；社會經濟諮詢(投資諮詢除外)；汽車租賃服務；機動車維修
盛慶(北京)投資管理諮詢有限公司	124	杭州裕中貿易有限公司	96.09.25	浙江省杭州市蕭山區經濟技術開發區華瑞中心 1 幢 1502 室	RMB 10,000 仟元	汽車零配件及模具的批發、零售、設計；機械設備、電子產品的批發、零售、技術開發；貨物及技術進出口（法律、行政法規禁止經營的項目除外，法律、行政法規限制經營的項目取得許可證後方可經營）；其他無須報經審批的一切合法項目
	125	杭州華智汽車銷售服務有限公司	100.05.20	浙江省杭州市拱墅區湖州路 520 號	RMB 20,000 仟元	納智捷品牌汽車的銷售（不含批發）；機動車維修：二類機動車維修（小型車輛維修）；機動車輛保險、意外傷害保險；汽車租賃；汽車配件、摩托車及配件、金屬材料、五金交電、機電產品、建築材料、化工產品（除化學危險品及易制毒化學品）、二手車（僅限商用車及九座以上乘用車）的銷售
杭州華智汽車銷售服務有限公司	126	杭州華佑汽車銷售服務有限公司	100.09.05	浙江省杭州市蕭山區寧圍街道富業巷 3 號浙江民營企業發展大廈 1 幢錢江世紀城智慧科技園 2004-32 室	RMB 8,000 仟元	機動車維修：二類機動車維修(小型車輛維修)；納智捷品牌汽車銷售；銷售：九座及九座以上剩用車、汽車配件、摩托車及配件、金屬材料、五金交電、機電產品、建築材料、化工產品（除化學危險品及易制毒化學品）、汽車事務代理服務；二手車經銷；汽車租賃

投資公司	項次	企業名稱	設立日期	地 址	實收資本額 單位：仟元	主要營業或生產項目
盛慶(北京)投資管理諮詢有限公司	127	長沙裕麓汽車銷售服務有限公司	101.04.13	長沙高新開發區麓谷街道嘉運路 9 號麓谷汽車世界 D-06	RMB 31,800 仟元	品牌汽車、九座以下小轎車、汽車用品、汽車內飾用品銷售；二手車經營；汽車零售；汽車零配件零售；汽車相關技術諮詢服務；汽車租賃；汽車維修；汽車維修技術諮詢；場地租賃；機械設備租賃
裕隆汽車製造(股)公司	128	穎西工業(股)公司	62.12.28	桃園縣中壢市山東裡山坪路 1 號	177,100	電腦及其周邊設備製造業、汽車及其零件製造業等
穎西工業(股)公司	129	裕信國際投資(BVI)有限公司	91.07.02	P.O.BOX957, OFFSHORE INCORPORATIONS CENTRE, ROAD TOWN, TORTOLA, BRITISH VIRGIN ISLANDS'	USD 3,347 仟元	控股公司
裕信國際投資(BVI)有限公司	130	裕信國際投資(香港)有限公司	97.04.28	1004 AXA Centre, 151 Gloucester Road, Wan Chai, Hong Kong	USD 13,071 仟元	控股公司
裕信國際投資(香港)有限公司	131	常州穎西汽車內飾件有限公司	84.12.15	常州市天寧區勞動東路 833 號	USD 1,400 仟元	生產中、高檔汽車工程塑料及塑膠合金等內飾件、材料、銷售自產產品
	132	杭州穎西汽車內飾件有限公司	99.01.13	杭州大江東產業集聚區臨江高新產業園區臨隆路 926-180 號	USD 10,450 仟元	汽車內飾件的設計、開發、製造及銷售服務
裕隆汽車製造(股)公司	133	友聯車材製造(股)公司	58.09.04	苗栗縣三義鄉西湖村伯公坑 40-10 號	868,892	各種機動車輛彈簧及其製品之製造及銷售等
友聯車材製造(股)公司	134	英屬維京群島友聯投資有限公司	87.06.25	P. O. Box 957, Offshore Incorporations Centre Road Town, Tortola, British Virgin Islands.	289,287	控股公司
英屬維京群島友聯投資有限公司	135	福州聯泓交通器材有限公司	84.12.19	福州市閩侯青口投資區(東南汽車城)	RMB 103,964 仟元	生產及銷售汽車座椅等
	136	杭州聯潤交通器材有限公司	99.03.24	浙江省杭州大江東產業集聚區臨隆路 926-118 號	RMB 148,247 仟元	生產及銷售汽車座椅等
裕隆汽車製造(股)公司	137	納智捷汽車(股)公司	97.05.29	苗栗縣三義鄉西湖村伯公坑 39 號之 1	6,050,000	各種汽車及其零件之買賣及汽車之修配及保養業務
納智捷汽車(股)公司	138	北智捷汽車(股)公司	98.03.11	新北市新店區中興路 3 段 11 號	185,000	各種汽車及其零件之買賣及汽車之修配及保養業務
	139	桃智捷汽車(股)公司	98.03.10	桃園市八德區中華路 256 號	105,000	各種汽車及其零件之買賣及汽車之修配及保養業務
	140	中智捷汽車(股)公司	98.03.10	臺中市南區文心南路 618 號	106,000	各種汽車及其零件之買賣及汽車之修配及保養業務
	141	南智捷汽車(股)公司	98.03.12	臺南市永康區中正南路 546 號	105,000	各種汽車及其零件之買賣及汽車之修配及保養業務
	142	高智捷汽車(股)公司	98.03.23	高雄市鳳山區光復路二段一號	71,000	各種汽車及其零件之買賣及汽車之修配及保養業務
裕隆汽車製造(股)公司	143	裕民汽車(股)公司	89.01.07	台中市南屯區五權西路二段 1161 號	300,000	各種汽車及其零件之買賣及汽車之修配及保養業務
裕民汽車(股)公司	144	群民實業(股)公司	90.02.16	台中市南屯區環中路四段 385 號	8,000	汽機車零件配備、電腦及事務性機器設備與資訊軟體等批發零售
	145	鴻雁汽車(股)公司	99.12.15	Portcullis TrustNet Chambers, P.O. Box 1225, Apia, SAMOA	213,774	控股公司
	146	裕民保險經紀人(股)公司	102.12.11	台中市南屯區五權西路二段 1161 號 3 樓	5,000	財產保險經紀人

投資公司	項次	企業名稱	設立日期	地 址	實收資本額 單位：仟元	主要營業或生產項目
	147	民享租賃(股)公司	109.07.08	台中市南屯區五權西路二段 1161 號 4 樓	30,000	汽機車及零件、輪胎批發零售、小客車租賃
鴻雁汽車(股)公司	148	上海裕民汽車銷售服務有限公司	100.01.27	上海市普陀區紅柳路 255 號 6 幢 B 區二層 222-U 室	RMB 81,559 仟元	從事品牌汽車銷售；商用車及九座以上乘用車銷售；日用百貨、汽車零配件的批發、零售；二類機動車維修；自有房屋租賃
上海裕民汽車銷售服務有限公司	149	嘉興裕大汽車銷售服務有限公司	103.07.23	浙江省嘉興汽車商貿園元通汽車店 3 號展廳	RMB 26,767 仟元	汽車、日用百貨、汽車零配件的批發、零售；汽車諮詢；代辦上牌服務；二手車仲介服務；汽車租賃服務；汽車技術諮詢服務；受委託代辦汽車按揭服務；機動車維修
裕隆汽車製造(股)公司	150	華創車電技術中心(股)公司	94.12.27	新北市新店區中興路 3 段 3 號 2 樓	13,436,001	汽車產品設計業務及其零件製造、批發零售及管理顧問等業務
華創車電技術中心(股)公司	151	華創海外投資(股)公司	101.07.13	Palm Grove House, P.O. Box 438, Road Town, Tortola, British Virgin Islands	490,393	投資
華創海外投資(股)公司	152	華創大陸投資有限公司	101.08.29	15/F BOC Group Life Assurance Tower, 136 Des Voeux Rd Central, Central, Hong Kong	461,709	投資
華創大陸投資有限公司	153	杭州華創車電技術中心有限公司	101.11.28	浙江省杭州市蕭山區臨江工業園區農二場房屋 407 號	USD 29,894 仟元	汽車零部件研發；汽車零配件零售；技術服務、技術開發、技術諮詢、技術交流、技術轉讓、技術推廣；國內貨物運輸代理；國際貨物運輸代理

3. 推定為有控制從屬關係者其相同股東資料：無

4. 整體關係企業營業務所涵蓋之行業（關係企業間所經營業務互有關連者，應說明其往來分工情形）：詳如第 1 項及第 2 項所示。

5. 各關係企業董事，監察人與總經理之姓名及其對該企業之持股或出資情形（截至 110.12.31 為止）

項次	企業名稱	職 稱	姓名或代表人	持有股份(股) (出資額仟元*)	持股比例 (%)
1	裕融企業(股)公司	董事長	裕隆汽車製造(股)公司	174,851,112	45.75
		董事	嚴陳莉蓮		
		董事	左自生	13,915	
		董事	姚振祥		
		副董事長	裕隆經管企業(股)公司		
		董事(兼總經理)	李振成		
		董事	許國興		
		董事	蔡文榮		
		獨立董事	張 樑		
		獨立董事	陳吉慶		
獨立董事	謝易宏				
獨立董事	周鐘麒				
獨立董事	黃高乾				
2	新鑫(股)公司	董事長	裕融企業(股)公司	274,997,300	100.00
		董事	許國興		
		董事	林群盛		
		董事	汪衡耀		
		董事	莊文凱		
		董事(兼總經理)	闕源龍		
		監察人	陳元龍		
		監察人	廖淑華		

■ 特別記載事項

項次	企業名稱	職 稱	姓名或代表人	持有股份(股) (出資額仟元*)	持股比例 (%)
3	格上汽車租賃(股)公司	董事長(兼總經理)	裕融企業(股)公司	64,570,378	68.57
		董事	陳俊		
		董事	林群盛		
		董事	廖建順		
		董事	賴柏安		
		董事	鄭榮富		
		監察人	睿德投資(股)公司	7,040,418	7.48
		監察人	陳志隆		
		監察人	裕隆汽車製造(股)公司	3,254,036	3.46
		監察人	廖淑華		
4	裕富數位資融(股)公司	董事長	裕融企業(股)公司	159,876,456	100.00
		董事	許國興		
		董事	莊怡雪		
		董事	汪衡耀		
		董事	莊文凱		
		董事	林群盛		
		監察人	陳元龍		
監察人	廖淑華				
5	裕隆汽車金融(中國)有限公司	董事	裕隆汽車製造(股)公司	RMB 510,000 仟元*	51.00
		董事	陳金泉		
		董事	方士豪		
		監察人	陳元龍		
		監察人	裕融企業(股)公司	RMB 490,000 仟元*	49.00
		董事長	陳法科		
		董事(兼總經理)	林群盛		
董事	許國興				
監察人	廖淑華				
6	新鑫國際投資(Samoa)有限公司	董事	新鑫(股)公司	USD 12,000 仟元*	100.00
			許國興		
7	裕電能源(股)公司	董事長	新鑫(股)公司	29,000,000	100.00
		董事	闕源龍		
		董事	洪舜彥		
		董事	賴柏安		
		董事	高秀枝		
		董事	廖建順		
		監察人	陳元龍		
監察人	廖淑華				
8	電能工程(股)公司	董事長	裕電能源(股)公司	200,000	100.00
		董事	高秀枝		
		董事	王柏棠		
		監察人	林景偉		
		監察人	王建文		
9	Yulon Finance Overseas Invenstment (Samoa) Co., Ltd.	董事	裕融企業(股)公司	USD 15,000 仟元*	100.00
			許國興		
10	Yulon Finance Philippines Invenstment (Samoa) Co., Ltd.	董事	Yulon Finance Overseas Invenstment (Samoa) Co., Ltd.	USD 15,000 仟元*	100.00
			許國興		
11	Yulon Finance Philippines Co., Ltd	董事長	Yulon Finance Philippines Investment (Samoa) Co., Ltd.	PHP 750,000 仟元*	100.00
		董事(兼總經理)	許國興		
		董事	胡銘琦		
		董事	曾翔		
		董事	廖淑華		
		董事	詹智凌		
		獨立董事	Charles Kohchet-Chua		
獨立董事	Rene K. Limcaoco				
12	TAC Global Investment (Samoa) Co., Ltd.	董事	裕融企業(股)公司	USD 108,833 仟元*	100.00
			許國興		
13	裕融國際投資(Samoa)有限公司	董事	TAC Global Investment (Samoa) Co., Ltd.	USD 87,496 仟元*	100.00
		董事	許國興		

項次	企業名稱	職 稱	姓名或代表人	持有股份(股) (出資額仟元*)	持股比例 (%)
14	裕融租賃有限公司	董事長(兼總經理) 董事 董事 董事 董事 監察人	裕融國際投資(Samoa)有限公司 劉福雄 許國興 闕源龍 陳法科 蕭詠霖 廖淑華	RMB 500,000 仟元*	100.00
15	裕國融資租賃有限公司	董事長 董事 董事 監事 董事 董事	裕融國際投資(Samoa)有限公司 陳法科 林群盛 許國興 廖淑華 新鑫國際投資(Samoa)有限公司 廖文政 裕隆(中國)汽車投資有限公司 陳金泉	USD 12,000 仟元* USD 12,000 仟元* USD 6,000 仟元*	40.00 40.00 20.00
16	浙江誠易汽車技術服務有限公司	董事長 董事 董事 監事	裕國融資租賃有限公司 劉福雄 陳法科 蔡清裕 黃虹	RMB 20,000 仟元*	100.00
17	杭州誠易鑒二手車鑒定評估有限公司	執行董事 監事	浙江誠易汽車技術服務有限公司 蔡清裕 黃虹	RMB 1,500 仟元*	100.00
18	浙江誠易拍賣有限公司	執行董事(兼總經理) 監事	浙江誠易汽車技術服務有限公司 蔡清裕 黃虹	RMB 2,000 仟元*	100.00
19	師傅好車(武漢)汽車銷售有限公司	執行董事(兼總經理) 監事	浙江誠易汽車技術服務有限公司 蔡清裕 黃虹	RMB 2,000 仟元*	100.00
20	中菱汽車租賃(股)公司	董事長	格上汽車租賃(股)公司 陳俊	8,500,000	100.00
21	大灘科技(股)公司	董事長	格上汽車租賃(股)公司 陳俊	4,000,000	100.00
22	宏碩文化事業(股)公司	董事長(兼總經理)	格上汽車租賃(股)公司 陳俊	4,050,000	100.00
23	CAR-PLUS Global Investment (Samoa) Co., Ltd.	董事	格上汽車租賃(股)公司 陳俊	USD 31,200 仟元*	100.00
24	CAR-PLUS China Investment (Samoa) Co., Ltd	董事	CAR-PLUS Global Investment 陳俊 TAC Global Investment	USD 6,000 仟元* USD 4,000 仟元*	60.00 40.00
25	CAR-PLUS Shanghai Investment (Samoa) Co., Ltd.	董事	CAR-PLUS Global Investment 陳俊 TAC Global Investment	USD 6,000 仟元* USD 4,000 仟元*	60.00 40.00
26	CAR-PLUS Hangzhou Investment (Samoa) Co., Ltd	董事	CAR-PLUS Global Investment 陳俊 TAC Global Investment	USD 19,200 仟元* USD 12,800 仟元*	60.00 40.00
27	格上租賃(蘇州)有限公司	董事長(總經理) 董事 董事 董事 董事 監事 監事	CAR-PLUS China Investment (Samoa) Co., Ltd 陳俊 林科宇 郭廷飛 劉福雄 林群盛 廖淑華 林忻燕	USD 10,000 仟元*	100.00
28	格上汽車租賃(上海)有限公司	董事長(總經理) 董事 董事 董事	CAR-PLUS Shanghai Investment (Samoa) Co., Ltd 陳俊 郭廷飛 林科宇 劉福雄	USD 10,000 仟元*	100.00

■ 特別記載事項

項次	企業名稱	職 稱	姓名或代表人	持有股份(股) (出資額仟元*)	持股比例 (%)
		董事 監事 監事	林群盛 林忻燕 廖淑華		
29	格上出行服務有限公司	董事長(兼總經理) 董事 董事 董事 董事 監事	CAR-PLUS Hangzhou Investment (Samoa) Co., Ltd 陳俊 陳金泉 陳清亞 賴柏安 潘衛民 林忻燕	USD 32,000 仟元*	100.00
30	協冠人力服務(股)公司	董事長	中菱汽車租賃(股)公司 陳俊	1,000,000	100.00
31	大騰交通有限公司	董事	大濰科技(股)公司	NTD 6,000 仟元*	100.00
32	大釧交通有限公司	董事	大濰科技(股)公司	NTD 3,000 仟元*	100.00
33	大陸交通有限公司	董事	大濰科技(股)公司	NTD 6,000 仟元*	100.00
34	大浚交通有限公司	董事	大濰科技(股)公司	NTD 3,000 仟元*	100.00
35	勇翔交通有限公司	董事	大濰科技(股)公司	NTD 3,000 仟元*	100.00
36	國馬交通有限公司	董事	大濰科技(股)公司	NTD 4,000 仟元*	100.00
37	金玉交通企業有限公司	董事	大濰科技(股)公司	NTD 3,000 仟元*	100.00
38	中興汽車有限公司	董事	大濰科技(股)公司	NTD 3,500 仟元*	100.00
39	力揚汽車有限公司	董事	大濰科技(股)公司	NTD 9,000 仟元*	100.00
40	合揚交通有限公司	董事	大濰科技(股)公司	NTD 6,000 仟元*	100.00
41	佳玉交通企業有限公司	董事	大濰科技(股)公司	NTD 3,000 仟元*	100.00
42	天揚交通有限公司	董事	大濰科技(股)公司	NTD 6,000 仟元*	100.00
43	行冠企業(股)公司	董事長 董事 董事 董事 董事(兼總經理) 監察人 監察人	裕融企業(股)公司 廖文政 陳俊 廖建順 賴柏安 洪舜彥 納智捷汽車(股)公司 陳元龍 廖淑華	21,004,499 5,669,791	73.26 19.78
44	行快科技(股)公司	董事長(兼總經理) 董事 董事 監察人	行冠企業(股)公司 洪舜彥 廖文政 黃奕元 傅若梅	13,000,000	100.00
45	祥碩興業(股)公司	董事長(兼總經理) 董事 董事 監察人	行冠企業(股)公司 洪舜彥 廖文政 簡麗晃 傅若梅	10,000,000	100.00
46	慶通汽車(股)公司	董事長(兼總經理) 董事 董事 監察人	行冠企業(股)公司 洪舜彥 廖文政 廖晉緯 傅若梅	6,745,947	100.00
47	行將企業(股)公司	董事長(兼總經理) 董事 董事 監察人	行冠企業(股)公司 洪舜彥 廖文政 林志偉 傅若梅	12,824,000	100.00
48	行將國際投資(Samoa)有限公司	董事 董事	行將企業(股)公司 洪舜彥 TAC Global Investment (Samoa) Co., Ltd. 許國興	USD 1,337 仟元* USD 537 仟元*	71.34 28.66
49	晶慧(上海)汽車科技有限公司	董事長 董事	行快科技(股)公司 廖文政 林科宇	USD 1,675 仟元*	100.00

項次	企業名稱	職 稱	姓名或代表人	持有股份(股) (出資額仟元*)	持股比例 (%)
		董事(兼總經理) 監事	吳宇軒 李婉琴		
50	裕景實業(股)公司	董事長 董事 董事 監察人	裕隆汽車製造(股)公司 李建輝 羅文邑 謝曠圭 裕朋實業(股)公司 簡虹瑤	42,660,000 28,440,000	60.00 40.00
51	裕隆建設(股)公司	董事長 董事 董事 董事 監察人	裕隆汽車製造(股)公司 姚振祥 嚴陳莉蓮 陳伯鏞 黃日燦 羅文邑 蔡奇宏	122,100,000	100.00
52	杭州裕捷置業有限公司	董事長(兼總經理) 董事 董事 監事	裕隆建設(股)公司 陳金泉 羅文邑 高淑卿 蔡奇宏	RMB 500,000 仟元*	100.00
53	裕豐公寓大廈管理維護(股)公司	董事長 董事 董事 監察人	裕隆建設(股)公司 羅文邑 簡錫年 高淑卿 裕隆經管企業(股)公司 蔡奇宏	2,499,000 1,000	99.96 0.04
54	行企(股)公司	董事長 董事 董事 監察人	裕隆汽車製造(股)公司 姚振祥 李建輝 羅文邑 簡虹瑤	108,000,000	100.00
55	裕佳汽車(股)公司	董事長 董事 董事 監察人	行企(股)公司 李建輝 吳立華 王生國 謝曠圭	2,600,000	100.00
56	裕隆酷比汽車(股)公司	董事長 董事 董事 監察人 董事 董事 監察人	行企(股)公司 姚振祥 李建輝 吳立華 謝曠圭 Ellectramobilys SARL Damien Biro Axei Biro 王薈	22,005,453 14,890,400	60.00 40.00
57	永翰投資(股)公司	董事長 董事 監察人	裕隆汽車製造(股)公司 嚴陳莉蓮 姚振祥 蔡奇宏	77,622,000	100.00
58	裕朋實業(股)公司	董事長(兼總經理) 董事 董事 監察人	裕隆汽車製造(股)公司 嚴陳莉蓮 羅文邑 孟慶杭 黃幼安	28,470,422	100.00
59	正源科技(股)公司	董事長 董事 董事 監察人	裕隆汽車製造(股)公司 陳炳霖 鍾文川 陳洪正 台元紡織(股)公司 簡虹瑤	16,663,998 2,336,002	87.71 12.29

■ 特別記載事項

項次	企業名稱	職 稱	姓名或代表人	持有股份(股) (出資額仟元*)	持股比例 (%)
60	中國鑄管廠(股)公司	董事長	裕隆汽車製造(股)公司	24,850	77.66
		董事	李建輝		
		董事	吳立華	430	1.34
		監察人	台文針織(股)公司	5,679	17.75
61	裕盛工業(股)公司	董事長	裕隆汽車製造(股)公司	23,061,050	80.07
		董事	蔡文榮		
		董事(兼總經理)	李建輝		
		董事	曾國峯	5,731,200	19.90
		董事	王生國		
62	先進動力機械	董事長	日本中央硝子株式會社		
		董事(兼總經理)	宮內徹		
		董事	河部守弘	-	-
		監察人	裕隆經管企業(股)公司	1,000	-
		監察人	謝曠圭		
63	裕器工業(股)公司	董事長	裕隆汽車製造(股)公司	500,000	100
		董事(兼總經理)	陳洪正		
		董事	陳世廷		
		董事	楊順源		
		監察人	謝曠圭		
		董事長	裕隆汽車製造(股)公司	12,766,887	65.58
		董事	陳俊宏		
		董事	周炎		
		董事	吳立華		
		董事	吳世琳		
董事	李文源				
董事	日商 MARELLI CORPORATION	3,698,000	19.00		
董事	山西政博				
董事	中華汽車工業(股)公司	2,936,222	15.08		
董事	朱陳興				
監察人	裕隆經管企業(股)公司	1,000	0.01		
監察人	陳元龍				
監察人	秋山豐彥	0	-		
64	裕器工業(Samoa)(股)公司	董事	裕器工業(股)公司	4,125,945	100.00
65	香港裕器控股(股)公司	董事	裕器工業(股)公司	10,600,000	100.00
		董事	陳俊宏		
		董事	吳志雄		
66	杭州裕萬汽車零部件有限公司	董事長	香港裕器控股(股)公司	USD 11,100 仟元*	55.89
		董事(兼總經理)	吳世琳		
		董事	范順維		
		董事	慶義投資有限公司	USD 8,760 仟元*	44.11
67	裕信汽車(股)公司	監察人	黃世谷		
		監察人	莊世明	-	-
		董事長	裕隆汽車製造(股)公司	17,999,000	99.99
		董事(兼總經理)	李建輝		
68	裕新汽車(股)公司	董事	許文鏞		
		董事	蕭孟芬		
		董事	鐘文川		
		董事	蔡文榮		
		董事	裕隆經管企業(股)公司	1,000	0.01
監察人	陳元龍				
68	裕新汽車(股)公司	董事長	裕隆汽車製造(股)公司	19,999,000	99.99
		董事	許文鏞		
		董事	鐘文川		
		董事	朱文琇		
		董事	蕭孟芬		
		董事	李建輝		
		監察人	裕隆經管企業(股)公司	1,000	0.01
監察人	陳元龍				

項次	企業名稱	職 稱	姓名或代表人	持有股份(股) (出資額仟元*)	持股比例 (%)
69	裕昌汽車(股)公司	董事長	郭耀欣	2,920,400	13.56
		董事	郭昱宏	1,545,200	7.17
			裕隆汽車製造(股)公司	13,998,500	64.99
		董事	蔡文榮		
		董事	羅秋月		
		董事	蕭孟芬		
70	裕璞企業(股)公司	監察人	裕隆經管企業(股)公司	1,000	0.01
		監察人	陳元龍 陳秋華	1,111,200	5.16
70	裕新汽車(股)公司	董事長	朱文琇	1,000,000	100.00
		董事	廖建雄		
		董事	郭文田		
		監察人	林以璇		
71	YU SHIN Investment Ltd.	董事長	裕新汽車(股)公司 朱文琇	RMB 37,480 仟元*	100.00
72	福州裕新汽車科技有限公司	董事長	YU SHIN Investment Ltd.	RMB 12,000 仟元*	100.00
		董事	曾仕豪		
		董事	黃鈞銓		
		董事	顏志強		
73	坤侑貿易(股)公司	監察人	林以璇		
		董事長	裕信汽車(股)公司	1,000,000	100.00
		董事	許文鏘		
		董事	鐘文川		
		董事	李勇順		
74	添旺(股)公司	監察人	蕭孟芬		
		董事長	裕昌汽車(股)公司	1,700,000	100.00
		董事	郭耀欣		
		董事	蕭孟芬		
		董事	羅秋月		
75	裕隆海外投資(股)公司	監察人	蔡奇宏		
		董事	裕隆汽車製造(股)公司 汪衡耀	1,082,405,973.67	100.00
76	裕隆大陸投資(股)公司	董事	裕隆海外投資(股)公司 汪衡耀	1,057,379,545.56	100.00
77	裕隆菲律賓投資(股)公司	董事	裕隆海外投資(股)公司 姚振祥	35,740,966	100.00
78	UNIVATION MOTOR PHILIPPINES, INC.	董事長	裕隆菲律賓投資(股)公司	4,365,527	40.00
		董事(兼 CEO)	李建輝	1	-
		董事	李宇爵	1	-
		董事	洪美滿	1	-
		董事	朱文琇	1	-
		董事	邱奕琛	1	-
79	STA.CRUZ ISLAND CORROPATION	董事長	EASTERN CROWNE INDUSTRIES, INC.	350,000	3.21
		董事	STA.CRUZ ISLAND CORP.	6,198,296	56.79
		董事	裕隆菲律賓投資(股)公司	749,370	14.04
		董事	Pacific Gem Corporation	3,202,793	60.00
80	文揚投資有限公司	董事長	Reynaldo J. Concepcion	1	-
		董事	William C. Yu	1	-
		董事	UNIVATIONMOTOR PHILIPPINES, INC.	1,385,826	25.96
		董事	Nedia O. Sagun	1	-
		董事	Teresita D. Hamor	1	-
80	文揚投資有限公司	董事	裕隆大陸投資(股)公司 姚振祥	29,650,000	100.00
81	慶義投資有限公司	董事	裕隆大陸投資(股)公司 姚振祥	15,323,977	100.00
82	裕隆大陸投資有限公司	董事	裕隆大陸投資(股)公司 姚振祥	270,415,153	100.00
83	裕隆中國控股(股)公司	董事	裕隆大陸投資(股)公司 陳金泉	711,803,436	100.00

■ 特別記載事項

項次	企業名稱	職 稱	姓名或代表人	持有股份(股) (出資額仟元*)	持股比例 (%)
84	風華投資(HK)有限公司	董事	誠隆有限公司 王以偉	USD 2,100 仟元*	30.00
		董事	裕隆大陸投資(股)公司 陳元龍	USD 2,800 仟元*	40.00
			華茂國際投資(股)公司	USD 2,100 仟元*	30.00
85	蘇州誠隆汽車銷售服務有限公司	董事長(兼總經理) 董事 董事 董事 董事 監事 監事	風華投資(HK)有限公司 王以偉 陳金泉 顏志强 王晴儀 趙明滄 劉宗鑫 周燕	USD 7,000 仟元*	100.00
86	蘇州誠宏汽車銷售服務有限公司	董事長(兼總經理) 董事 董事 董事 董事 監事 監事	蘇州誠隆汽車銷售服務有限公司 王以偉 陳金泉 顏志强 王晴儀 趙明滄 劉宗鑫 周燕	RMB 10,000 仟元*	100.00
87	蘇州誠國汽車銷售服務有限公司	董事長(兼總經理) 董事 董事 董事 董事 監事 監事	蘇州誠隆汽車銷售服務有限公司 王以偉 陳金泉 顏志强 王晴儀 趙明滄 劉宗鑫 周燕	RMB 20,000 仟元*	100.00
88	科譽(南京)信息科技有限公司	執行董事 監事	文揚投資(Samoa)(股)公司 陳金泉 蔡奇宏	RMB 180,031 仟元*	100.00
89	泰峰(南京)軟件科技有限公司	執行董事	文揚投資(Samoa)(股)公司 陳金泉	USD 14,850 仟元*	100.00
90	慶泰(南京)科技發展有限公司	執行董事 監事	文揚投資(Samoa)(股)公司 陳金泉 羅文邑	USD 15,350 仟元*	100.00
91	漳州開發區益鼎投資有限公司	執行董事(兼總經理) 監事	泰峰(南京)軟件科技有限公司 陳元龍 羅文邑	RMB 55,200 仟元*	100.00
92	漳州開發區美德投資有限公司	執行董事(兼總經理) 監事	泰峰(南京)軟件科技有限公司	RMB 71,550 仟元*	90.00
			慶泰(南京)科技發展有限公司 陳元龍 羅文邑	RMB 7,950 仟元*	10.00
93	漳州開發區世城投資有限公司	執行董事(兼總經理) 監事	慶泰(南京)科技發展有限公司 陳元龍 羅文邑	RMB 71,830 仟元*	100.00
94	漳州開發區金策投資有限公司	執行董事(兼總經理) 監事	慶泰(南京)科技發展有限公司	RMB 13,769 仟元*	70.00
			泰峰(南京)軟件科技有限公司 陳元龍 羅文邑	RMB 5,901 仟元*	30.00
95	高特(北京)投資有限公司	執行董事(兼總經理) 監事	漳州區開發區益鼎投資有限公司	RMB 52,200 仟元*	90.00
			漳州區開發區金策投資有限公司 劉 翌 蔡奇宏	RMB 5,800 仟元*	10.00
96	杭州錢譽投資有限公司	執行董事(兼總經理) 監事	高特(北京)投資有限公司 劉 翌 陳亞明	RMB 10,000 仟元*	100.00
97	杭州蕭譽實業投資有限公司	董事長 董事	杭州塘譽投資有限公司	RMB 900 仟元*	9.00
			杭州錢譽投資有限公司	RMB 9,000 仟元*	90.00
			浙江中譽(控股)集團有限公司 劉繼武 文啟俊	RMB 100 仟元*	1.00

項次	企業名稱	職 稱	姓名或代表人	持有股份(股) (出資額仟元*)	持股比例 (%)
		董事(兼經理) 監事	田文強 劉 來		
98	東泰(北京)投資有限公司	執行董事(兼總經理) 監事	漳州區開發區世城投資有限公司 漳州區開發區金策投資有限公司 劉 來 蔡奇宏	RMB 68,830 仟元* RMB 4,370 仟元*	94.03 5.97
99	杭州塘譽投資有限公司	執行董事(兼總經理) 監事	東泰(北京)投資有限公司 文奇才 陳 鳴	RMB 10,000 仟元*	100.00
100	裕隆汽車投資(香港)有限公司	董事	裕隆中國控股(股)公司 姚振祥	USD 711,803 仟元*	100.00
101	裕隆(中國)汽車投資有限公司	董事長 董事(兼總經理) 董事 監事	裕隆汽車投資(香港)有限公司 姚振祥 陳金泉 蔡文榮 陳元龍	USD 274,940 仟元*	100.00
102	廈門永昌投資諮詢有限公司	執行董事 監事	裕隆汽車投資(香港)有限公司 陳金泉 羅文邑	USD 1,860 仟元*	100.00
103	納智捷(杭州)汽車銷售有限公司	董事長 董事(兼總經理) 董事 監事	裕隆汽車投資(香港)有限公司 陳崇原 陳金泉 陳國榮 汪衡耀	USD 434,550 仟元*	100.00
104	創捷新能源汽車(杭州)有限公司	董事長 董事(兼總經理) 董事 監事	裕隆(中國)汽車投資有限公司 陳炳霖 黃世谷 陳金泉 羅文邑	RMB 790,000 仟元*	100.00
105	盛慶(北京)投資管理諮詢有限公司	副董事長 董事長(兼總經理) 董事 監事	裕隆(中國)汽車投資有限公司 陳金泉 廈門永昌投資諮詢有限公司 陳元龍 周燕 羅文邑	RMB 1,039,671 仟元* RMB 200,000 仟元*	83.87 16.13
106	蘇州風神汽車銷售服務有限公司	董事 董事 董事 監事 董事長(兼總經理) 董事 監事	盛慶(北京)投資管理諮詢有限公司 陳金泉 顏志強 趙明滄 周燕 蘇州誠豐商貿有限公司 王以偉 王晴儀 劉宗鑫	RMB 19,200 仟元* RMB 28,800 仟元*	40.00 60.00
107	蘇州誠邦汽車銷售服務有限公司	董事長(兼總經理) 董事 董事 董事 董事 監事 監事	蘇州風神汽車銷售服務有限公司 王以偉 陳金泉 顏志強 趙明滄 王晴儀 劉宗鑫 周燕	RMB 10,000 仟元*	100.00
108	蘇州誠品汽車銷售服務有限公司	董事長(兼總經理) 董事 董事 董事 董事 監事 監事	蘇州風神汽車銷售服務有限公司 王以偉 陳金泉 趙明滄 顏志強 王晴儀 劉宗鑫 周燕	RMB 40,000 仟元*	100.00

■ 特別記載事項

項次	企業名稱	職 稱	姓名或代表人	持有股份(股) (出資額仟元*)	持股比例 (%)
109	蘇州裕順汽車銷售服務有限公司	董事長(兼總經理) 董事 董事 董事 董事 監事 監事	蘇州風神汽車銷售服務有限公司 王以偉 陳金泉 趙明滄 顏志強 王晴儀 劉宗鑫 周燕	RMB 10,000 仟元*	100.00
110	太倉誠茂汽車銷售服務有限公司	董事長(兼總經理) 董事 董事 董事 董事 監事 監事	蘇州風神汽車銷售服務有限公司 王以偉 陳金泉 趙明滄 顏志強 王晴儀 劉宗鑫 周燕	RMB 10,000 仟元*	100.00
111	蘇州風順汽車銷售服務有限公司	董事長(兼總經理) 董事 董事 董事 董事 監事 監事	蘇州風神汽車銷售服務有限公司 王以偉 陳金泉 顏志強 趙明滄 王晴儀 劉宗鑫 周燕	RMB 25,000 仟元*	100.00
112	吳江連誠汽車銷售服務有限公司	董事長(兼總經理) 董事 董事 董事 董事 監事 監事	蘇州風順汽車銷售服務有限公司 王以偉 陳金泉 顏志強 趙明滄 王晴儀 劉宗鑫 周燕	RMB 10,000 仟元*	100.00
113	蘇州誠利汽車銷售服務有限公司	董事長(兼總經理) 董事 董事 董事 董事 監事 監事	蘇州風順汽車銷售服務有限公司 王以偉 陳金泉 趙明滄 顏志強 王晴儀 劉宗鑫 周燕	RMB 15,000 仟元*	100.00
114	安慶市財通汽車銷售服務有限公司	董事長 董事 董事 監事	盛慶(北京)投資管理諮詢有限公司 黃育正 顏志強 陳金泉 周 燕	RMB 27,417 仟元*	100.00
115	銅陵國通汽貿有限公司	董事長(兼總經理) 董事 董事 監事	東泰(北京)投資有限公司 盛慶(北京)投資管理諮詢有限公司 黃育正 顏志強 陳金泉 周燕	RMB 5,000 仟元* RMB 11,913 仟元*	29.56 70.44
116	淄博裕安汽車銷售服務有限公司	董事長(兼總經理) 董事 董事 監事	東泰(北京)投資有限公司 盛慶(北京)投資管理諮詢有限公司 黃育正 陳金泉 顏志強 周燕	RMB 5,000 仟元* RMB 10,440 仟元*	32.38 67.62
117	廣州元都汽車銷售服務有限公司	董事長 董事 監事 副董事長	元隆汽車(股)公司 張振芳 許明榮 陳銘慶 盛慶(北京)投資管理諮詢有限公司 陳金泉	RMB 17,150 仟元* RMB 17,850 仟元*	49.00 51.00

項次	企業名稱	職 稱	姓名或代表人	持有股份(股) (出資額仟元*)	持股比例 (%)
		董事 董事 總經理 監事	顏志強 蘇天祥 何春寶 周燕		
118	珠海福特恩工貿有限公司	董事長 董事 董事 總經理 監事	盛慶(北京)投資管理諮詢有限公司 陳金泉 陳啟瑞 顏志強 黃獻武 黃世谷	RMB 35,200 仟元*	100.00
119	武漢裕信汽車銷售服務有限公司	董事長 副董事長 董事 總經理 監事	盛慶(北京)投資管理諮詢有限公司 陳金泉 顏志強 陳啟瑞 陳祖蔭 黃世谷	RMB 100,000 仟元*	100.00
120	孝感裕豐汽車銷售服務有限公司	董事長 董事 董事 監事	武漢裕信汽車銷售服務有限公司 陳金泉 顏志強 陳啟瑞 黃世谷	RMB 32,000 仟元*	100.00
121	南京漢虹汽車貿易有限公司	董事長 總經理 董事 董事 監事	盛慶(北京)投資管理諮詢有限公司 陳金泉 王德國 顏志強 陳啟瑞 黃世谷	RMB 131,000 仟元*	100.00
122	南京裕尚汽車銷售服務有限公司	董事長 董事 董事 監事	南京漢虹汽車貿易有限公司 陳啟瑞 陳金泉 顏志強 黃世谷	RMB 38,000 仟元*	100.00
123	南京漢虹汽車銷售服務有限公司	董事長 董事 董事 監事	南京漢虹汽車貿易有限公司 陳金泉 陳啟瑞 顏志強 黃世谷	RMB 44,000 仟元*	100.00
124	杭州裕中貿易有限公司	執行董事 總經理 監事	盛慶(北京)投資管理諮詢有限公司 陳金泉 李俊忠 蔡奇宏	RMB 10,000 仟元*	100.00
125	杭州華智汽車銷售服務有限公司	董事長 監事 董事 董事	東風裕隆汽車有限公司 蔡維峰 方士豪 盛慶(北京)投資管理諮詢有限公司 陳金泉 蘇天祥	RMB 8,000 仟元* RMB 12,000 仟元*	40.00 60.00
126	杭州華佑汽車銷售服務有限公司	執行董事 監事	杭州華智汽車銷售服務有限公司 蔡維峰 方士豪	RMB 8,000 仟元*	100.00
127	長沙裕麓汽車銷售服務有限公司	董事長 總經理 董事 董事 監事	盛慶(北京)投資管理諮詢有限公司 陳啟瑞 簡基煌 陳金泉 顏志強 黃世谷	RMB 31,800 仟元*	100.00

■ 特別記載事項

項次	企業名稱	職 稱	姓名或代表人	持有股份(股) (出資額仟元*)	持股比例 (%)
128	穎西工業(股)公司	董事長 董事	裕隆汽車製造(股)公司	602,124	34.00
			陳俊宏 林金柱		
		董事 董事	日商河西工業株式會社	591,185	33.38
			石井康氏 山道昇一		
		董事	裕盛工業(股)公司	212,388	11.99
		董事	曾國峯		
			三龍資產管理(股)公司	93,948	5.30
董事	陳中賢				
監察人 監察人	常裕工業(股)公司	213,299	12.04		
	陳上揮 陳佳沁 鄭立雄	- - -	- - -		
129	裕信國際投資(BVI)有限公司	董事長 董事	穎西工業(股)公司	USD 2,231 仟元*	66.66
			陳俊宏 山道昇一		
		董事	林金柱 馬來西亞 SL Investment Co., Ltd	USD 558 仟元*	16.67
			鄭立雄 SAMOA 方邦投資有限公司	USD 558 仟元*	16.67
董事	郭立台				
130	裕信國際投資(香港)有限公司	董事長 董事 董事 董事 董事	裕信國際投資(BVI)有限公司	USD 13,071 仟元*	100.00
			陳俊宏 山道昇一		
			林金柱 鄭立雄		
			郭立台		
131	常州穎西汽車內飾件有限公司	董事 董事 董事(兼總經理) 董事	裕信國際投資(香港)有限公司	USD 714 仟元*	51.00
			鄭立松 今村齊		
			薛中昆 林金柱		
			江蘇常編集成科技有限公司	USD 462 仟元*	33.00
		董事長 董事	芮品鋼 郭建民		
			中國機械國際合作股份有限公司	USD 224 仟元*	16.00
		董事 監事	茅俊民 李文龍		
			裕信國際投資(香港)有限公司		
監事	郭立台				
132	杭州穎西汽車內飾件有限公司	董事長 董事 董事 董事 董事 監事	裕信國際投資(香港)有限公司	USD 10,450 仟元*	100.00
			林金柱 郭立台		
			今村齊 呂昭枝		
			孫東瑜 鄭立雄		
133	友聯車材製造(股)公司	董事長 董事 董事(兼總經理)	裕隆汽車製造(股)公司	21,728,516	25.01
			姚振祥 裘民輝 楊登宏		
			信昌機械廠(股)公司	17,377,154	20.00
		常務董事 董事	奚志雄 奚志明		
			中華汽車工業(股)公司	13,032,137	15.00
		董事	張金煌 全興投資開發(股)公司	5,211,979	6.00
			吳彥興 日本發條株式會社	13,033,833	15.00
		常務董事 董事	神澤伸一 英屬海峽群島商 Adient Global Holdings Ltd.	8,688,921	10.00

項次	企業名稱	職 稱	姓名或代表人	持有股份(股) (出資額仟元*)	持股比例 (%)
		董事 監察人 監察人	楊錦培 裕隆經管企業(股)公司 謝曠圭 田桂芬	1,000 -	- -
134	英屬維京群島友聯投資有限公司	董事 董事	友聯車材製造(股)公司 楊登宏 奚志雄	NTD 289,287 仟元*	100.00
135	福州聯泓交通器材有限公司	董事長 董事 董事 董事 董事 監察人 監察人 董事 董事 董事	英屬維京群島友聯投資有限公司 楊登宏 鄧吉雄 奚志雄 張金煌 吳彥興 楊錦培 張順賢 邱瓊寬 難波沖壓工業株式會社 難波千賀子 難波順一 難波小卷	USD 69,313 仟元* USD 34,651 仟元*	66.67 33.33
136	杭州聯潤交通器材有限公司	董事長 董事 董事 董事 董事 董事 監察人 董事	英屬維京群島友聯投資有限公司 楊登宏 鄧吉雄 張順賢 奚志雄 吳彥興 楊錦培 邱瓊寬 慶義投資有限公司 莊世明	USD 117,842 仟元* USD 30,405 仟元*	79.49 20.51
137	納智捷汽車(股)公司	董事長(兼總經理) 董事 董事 監察人	裕隆汽車製造(股)公司 姚振祥 曾仕豪 林景星 陳元龍	605,000,000	100.00
138	北智捷汽車(股)公司	董事長 董事 董事 董事 董事 監察人	納智捷汽車(股)公司 姚振祥 林景星 蕭孟芬 李文源 曾仕豪 裕隆經管企業(股)公司 陳元龍	18,499,000 1,000	99.99 0.01
139	桃智捷汽車(股)公司	董事長 董事 董事 董事 董事 監察人	納智捷汽車(股)公司 姚振祥 曾仕豪 蕭孟芬 裕新汽車(股)公司 朱文琇 匯豐汽車(股)公司 蔡奇峯 裕隆經管企業(股)公司 陳元龍	6,299,000 2,100,000 2,100,000 1,000	59.99 20.00 20.00 0.01
140	中智捷汽車(股)公司	董事長 董事 董事 董事 監察人	納智捷汽車(股)公司 曾仕豪 林景星 蕭孟芬 裕民汽車(股)公司 高金豐 匯豐汽車(股)公司 黃子成 裕隆經管企業(股)公司 陳元龍	10,359,000 120,000 120,000 1,000	97.73 1.13 1.13 0.01

■ 特別記載事項

項次	企業名稱	職 稱	姓名或代表人	持有股份(股) (出資額仟元*)	持股比例 (%)
141	南智捷汽車(股)公司	董事長	納智捷汽車(股)公司	9,889,000	94.18
		董事	姚振祥		
		董事	林景星		
142	高智捷汽車(股)公司	董事	蕭孟芬		
		董事	曾仕豪		
		董事	匯豐汽車(股)公司	610,000	5.81
143	裕民汽車(股)公司	董事	蔡奇峯		
		監察人	裕隆經管企業(股)公司	1,000	0.01
		監察人	陳元龍		
142	高智捷汽車(股)公司	董事長	納智捷汽車(股)公司	6,599,000	92.944
		董事	曾仕豪		
		董事	林景星		
143	裕民汽車(股)公司	董事	蕭孟芬		
		董事	裕昌汽車(股)公司	250,000	3.521
		董事	郭耀欣		
144	群民實業(股)公司	董事	匯豐汽車(股)公司	250,000	3.521
		董事	畢可榮		
		監察人	裕隆經管企業(股)公司	1,000	0.014
143	裕民汽車(股)公司	董事長	裕通企業(股)公司	15,900,000	53.000
		董事	高金豐		
		董事	劉錫坤		
144	群民實業(股)公司	董事	賴國龍		
		董事	許美璋		
		董事	裕隆汽車製造(股)公司	5,998,780	19.996
145	鴻雁汽車(股)公司	董事	賴芳忠		
		董事	謝瑜琢		
		董事	蕭孟芬		
146	裕民保險經紀人(股)公司	董事	裕融企業(股)公司	8,100,000	27.000
		董事	鄒培欽		
		董事	童景郁		
147	民享租賃(股)公司	監察人	裕隆經管企業(股)公司	1,220	0.004
		監察人	陳元龍		
		監察人	潘南城		
144	群民實業(股)公司	監察人	廖淑華		
		監察人			
		監察人			
144	群民實業(股)公司	董事長	裕民汽車(股)公司	800,000	100.00
		董事	高金豐		
		董事	劉錫坤		
145	鴻雁汽車(股)公司	董事	賴芳忠		
		董事	蕭孟芬		
		董事	鄒培欽		
146	裕民保險經紀人(股)公司	監察人	許美璋		
		監察人	蔡奇宏		
		監察人			
145	鴻雁汽車(股)公司	董事長	裕民汽車(股)公司	NTD 213,774 仟元*	100.00
		董事長	高金豐		
		董事長			
146	裕民保險經紀人(股)公司	董事長	裕民汽車(股)公司	500,000	100.00
		董事	高金豐		
		董事	蕭孟芬		
147	民享租賃(股)公司	董事	賴芳忠		
		董事	劉錫坤		
		董事	鄒培欽		
147	民享租賃(股)公司	監察人	蔡奇宏		
		監察人	許美璋		
		監察人			
147	民享租賃(股)公司	董事長	裕民汽車(股)公司	3,000,000	100.00
		董事	高金豐		
		董事	劉錫坤		
148	上海裕民汽車銷售服務有限公司	董事	賴芳忠		
		董事	蕭孟芬		
		董事	鄒培欽		
148	上海裕民汽車銷售服務有限公司	監察人	許美璋		
		監察人	蔡奇宏		
		監察人			
148	上海裕民汽車銷售服務有限公司	董事長	鴻雁汽車(股)公司	RMB 81,559 仟元*	100.00
		董事長	高金豐		
		董事長			

項次	企業名稱	職 稱	姓名或代表人	持有股份(股) (出資額仟元*)	持股比例 (%)
149	嘉興裕大汽車銷售服務有限公司	執行董事 監事	上海裕民汽車銷售服務有限公司 高金豐 楊雅雯	RMB 26,767 仟元*	100.00
150	華創車電技術中心(股)公司	董事長 董事 董事 董事 監察人	裕隆汽車製造(股)公司 蔡文榮 裘民輝 羅文邑 孫文玲 納智捷汽車股份有限公司 陳元龍	820,900,107 522,700,000	61.09 38.90
151	華創海外投資(股)公司	法人代表	華創車電技術中心(股)公司 陳金泉	490,393,020	100.00
152	華創大陸投資有限公司	法人代表 董事	華創海外投資(股)公司 黃世谷 陳金泉	NTD 461,709 仟元*	100.00
153	杭州華創車電技術中心有限公司	董事長 董事 董事 監察人	華創大陸投資有限公司 裘明輝 黃世谷 裕隆(中國)汽車投資有限公司 陳金泉 杭州蕭譽實業投資有限公司 簡虹瑤	USD 15,000 仟元* USD 13,076 仟元* USD 1,818 仟元*	50.1773 43.7412 6.0815

6.關係企業營運概況(截至 110.12.31 為止)

單位：除每股盈餘為新台幣元外，係新台幣仟元

公司代號	公司名稱	實收 資本額	資產總值	負債總值	淨值	營業收入	營業利益	本期損益	每股 盈餘
22010001	裕融企業(股)公司	4,821,465	112,822,987	90,213,588	22,609,399	8,483,852	2,922,889	5,153,626	8.85
22010002	裕景實業(股)公司	711,000	916,363	3,186	913,177	14,084	(1,625)	71,560	1.01
22010004	裕朋實業(股)公司	284,704	754,186	28,002	726,184	45,462	(12,395)	29,604	1.04
22010005	永翰投資(股)公司	776,220	919,560	2,183	917,377	56,926	54,529	45,410	0.73
22010008	裕盛工業(股)公司	288,000	534,118	80,457	453,661	333,211	118	9,971	0.35
22010010	裕器工業(股)公司	194,670	1,508,706	853,985	654,721	975,051	(12,871)	(21,574)	(1.11)
22010012	中國鑄管廠(股)公司	32,000	87,951	33,841	54,110	19,381	15,254	12,364	3.86
22010014	裕昌汽車(股)公司	215,385	1,190,690	1,015,177	175,513	4,263,508	(55,118)	55,857	2.59
22010017	裕新汽車(股)公司	200,000	928,736	690,363	238,373	2,418,625	(75,851)	22,329	1.12
22010020	裕佳汽車(股)公司	26,000	29,777	371	29,406	151	(768)	261	0.10
22010023	行冠企業(股)公司	286,700	775,393	233,941	541,452	37,028	3,610	181,064	6.32
22010024	行快科技(股)公司	130,000	348,517	137,825	210,692	668,083	54,072	40,558	3.12
22010027	裕隆建設(股)公司	1,221,000	4,534,945	878,683	3,656,262	294,913	162,190	47,172	0.39
22010034	裕民汽車(股)公司	300,000	1,281,565	895,083	386,482	3,080,345	(94,471)	14,693	0.49
22010035	添旺(股)公司	17,000	52,915	27,461	25,454	116,547	3,775	4,185	2.46
22010036	裕璞企業(股)公司	10,000	70,677	12,112	58,565	126,841	5,169	7,213	7.21
22010042	正源科技(股)公司	190,000	45,803	6,600	39,203	31,118	466	568	0.03
22010047	STA. CRUZ ISLAND CORPORATION	141,255	308,009	3,730	304,279	7,272	5,503	2,723	0.18
22010051	廈門永昌投資諮詢有限公司	67,265	656,853	170,192	486,661	0	(558)	(3,777)	註
22010053	行企(股)公司	1,080,000	1,157,593	32,000	1,125,593	56,887	34,784	(37,992)	(0.35)
22010054	裕信汽車(股)公司	180,000	1,019,934	855,211	164,723	3,996,109	(176,492)	19,325	1.07
22010055	穎西工業(股)公司	177,100	1,226,346	318,221	908,125	285,044	22,712	103,460	5.84
22010060	裕信國際投資(BVI)有限公司	92,645	1,322,762	301	1,322,461	0	(9,160)	138,439	註
22010063	裕隆海外投資(股)公司	29,960,998	7,157,580	94	7,157,486	0	(394)	(464,753)	(4.29)
22010067	裕隆大陸投資(股)公司	29,268,278	7,048,987	388	7,048,599	0	(1,134)	(463,491)	(4.38)
22010068	裕隆菲律賓投資(股)公司	989,311	91,107	260	90,847	0	(668)	(895)	(0.25)
22010070	友聯車材製造(股)公司	868,892	3,240,162	848,436	2,391,726	1,575,835	8,196	10,482	0.12
22010073	新鑫(股)公司	2,749,973	51,412,752	46,571,956	4,840,796	2,770,012	1,270,766	1,060,195	3.86
22010076	格上汽車租賃(股)公司	941,618	21,990,172	19,879,430	2,110,742	10,445,144	448,588	286,750	3.05
22010077	群民實業(股)公司	8,000	32,003	19,034	12,969	94,880	1,503	1,602	2.00
22010079	中菱汽車租賃(股)公司	85,000	427,401	308,111	119,290	227,007	10,497	8,563	1.01
22010081	裕富數位資融(股)公司	1,598,765	22,150,887	19,238,789	2,912,098	2,788,989	1,201,388	973,387	6.09
22010085	英屬維京群島友聯投資有限公司	289,287	1,915,041	19,298	1,895,743	0	(3,378)	7,049	註
22010086	福州聯泓交通器材有限公司	451,942	1,303,984	512,046	791,938	1,719,976	5,627	31,175	註
22010087	裕器工業(Samoa)(股)公司	142,811	445,138	0	445,138	0	0	(83)	(0.01)
22010093	慶通汽車(股)公司	67,459	135,531	99,835	35,696	210,008	2,719	2,171	0.32
22010096	華創車電技術中心(股)公司	13,436,001	10,432,181	9,987,217	444,964	153,965	201,715	(396,515)	(0.30)

■ 特別記載事項

公司代號	公司名稱	實收資本額	資產總值	負債總值	淨值	營業收入	營業利益	本期損益	每股盈餘
22010098	文揚投資(Samoa)(股)公司	820,712	1,336,617	586,134	750,483	0	(205)	6,591	2.22
22010099	慶義投資(Samoa)(股)公司	424,168	88,701	5	88,696	0	(194)	6,337	4.14
22010100	科譽(南京)信息科技有限公司	782,612	657,133	0	657,133	0	(156)	4,107	註
22010101	泰峰(南京)軟件科技有限公司	496,499	519,968	206,366	313,602	0	(238)	321	註
22010102	慶泰(南京)科技發展有限公司	522,805	362,020	70	361,950	0	(186)	2,362	註
22010104	協冠人力服務(股)公司	10,000	22,287	4,813	17,474	37,016	1,521	1,238	1.24
22010105	漳州開發區益鼎投資有限公司	239,960	190,756	52,171	138,585	0	(194)	(1,494)	註
22010106	漳州開發區美德投資有限公司	345,594	322,689	465	322,224	0	(845)	1,745	註
22010107	漳州開發區世城投資有限公司	312,252	296,899	147,929	148,970	0	(159)	1,936	註
22010108	漳州開發區金策投資有限公司	85,507	65,190	1	65,189	0	(121)	(65)	註
22010109	高特(北京)投資有限公司	252,132	158,980	1,488	157,492	0	(3,271)	(2,017)	註
22010111	東泰(北京)投資有限公司	318,208	284,526	134,094	150,432	5,266	244	994	註
22010112	蘇州風神汽車銷售服務有限公司	208,661	1,082,711	324,246	758,465	1,304,942	57,886	153,727	註
22010113	蘇州風順汽車銷售服務有限公司	108,678	483,588	205,218	278,370	1,481,525	52,591	72,129	註
22010114	廣州元都汽車銷售服務有限公司	152,149	229,299	77,284	152,015	424,625	12,820	(31,649)	註
22010116	珠海福特恩工貿有限公司	153,018	339,333	63,105	276,228	1,210,825	37,048	34,634	註
22010117	TAC Global Investment (Samoa) Co., Ltd	3,012,497	4,931,685	0	4,931,685	0	0	571,254	註
22010118	CAR-PLUS China Investment (Samoa) Co., Ltd	276,800	642,951	0	642,951	0	0	40,151	註
22010119	格上租賃(蘇州)有限公司	276,800	2,611,245	1,969,349	641,896	1,300,420	43,703	40,151	註
22010121	CAR-PLUS Global Investment (Samoa) Co., Ltd	863,616	694,387	0	694,387	0	(43)	(92,486)	註
22010122	常州穎西汽車內飾件有限公司	38,752	156,552	26,465	130,087	53,816	(1,428)	2,094	註
22010123	南京漢虹汽車貿易有限公司	569,470	584,772	312,200	272,572	926,847	9,987	(12,148)	註
22010124	杭州裕中貿易有限公司	43,471	50,028	2	50,026	0	(17,841)	(17,575)	註
22010125	杭州塘譽投資有限公司	43,471	39,085	1,291	37,794	0	(46)	(131)	註
22010126	杭州錢譽投資有限公司	43,471	3,561	12,914	(9,353)	0	(33)	(910)	註
22010127	武漢裕信汽車銷售服務有限公司	434,710	580,046	142,602	437,444	1,496,884	15,145	45,267	註
22010128	吳江連誠汽車銷售服務有限公司	43,471	148,934	61,802	87,132	713,016	32,791	24,166	註
22010129	杭州蕭譽實業投資有限公司	43,471	681	15,029	(14,348)	0	(39)	(973)	註
22010130	宏碩文化事業(股)公司	40,500	19,985	3,997	15,988	29,851	305	628	0.16
22010131	祥碩興業(股)公司	100,000	368,920	127,696	241,224	568,643	84,507	69,178	6.92
22010138	裕隆大陸投資(香港)有限公司	7,485,087	14,802	118	14,684	0	(348)	178	註
22010143	納智捷汽車(股)公司	6,050,000	3,177,189	2,715,069	462,120	3,792,242	(52,890)	(241,656)	(0.40)
22010146	裕信國際投資(香港)有限公司	361,805	372,915	27,939	344,976	0	(627)	13,072	註
22010147	北智捷汽車(股)公司	185,000	594,587	460,461	134,126	1,681,207	(64,119)	1,411	0.08
22010148	桃智捷汽車(股)公司	105,000	250,838	148,402	102,436	814,034	(4,784)	12,296	1.17
22010149	中智捷汽車(股)公司	106,000	282,850	149,543	133,307	879,893	(7,894)	14,176	1.34
22010150	南智捷汽車(股)公司	105,000	185,190	73,958	111,232	626,709	(15,467)	2,129	0.20
22010151	高智捷汽車(股)公司	71,000	125,692	62,338	63,354	680,600	(6,015)	9,521	1.34
22010152	Car-Plus Shanghai Investment (Samoa) co., Ltd	276,800	439,709	0	439,709	0	0	29,887	註
22010153	格上汽車租賃(上海)有限公司	276,800	764,655	324,948	439,707	263,698	34,226	29,887	註
22010154	裕隆酷比汽車(股)公司	368,959	195,305	150	195,155	0	(174,035)	(173,984)	(4.72)
22010157	蘇州裕順汽車銷售服務有限公司	43,471	43,621	6,853	36,768	6,812	634	2,744	註
22010163	杭州穎西汽車內飾件有限公司	289,256	159,153	67,571	91,582	67,516	1,433	(1,772)	註
22010164	裕電能源(股)公司	290,000	1,308,117	1,077,747	230,370	181,656	16,720	9,836	0.34
22010165	杭州裕萬汽車零部件有限公司	549,725	154,725	63,278	91,447	106,255	(23,985)	851	註
22010166	香港裕器控股(股)公司	293,408	41,421	13,844	27,577	0	0	476	0.45
22010167	裕融國際投資(Samoa)有限公司	2,421,889	4,459,769	0	4,459,769	0	0	632,743	註
22010169	裕融租賃有限公司	2,089,729	22,563,269	18,089,295	4,473,974	2,380,965	775,329	576,658	註
22010170	行將企業(股)公司	128,240	875,021	635,499	239,522	419,477	86,696	70,846	5.52
22010174	杭州華智汽車銷售服務有限公司	86,942	546	362,314	(361,768)	0	(2,362)	(7,568)	註
22010175	風華投資(HK)有限公司	191,964	389,482	0	389,482	0	0	35,789	註
22010177	杭州華佑汽車銷售服務有限公司	34,777	8	222,501	(222,493)	0	(307)	(3,738)	註
22010179	孝感裕豐汽車銷售服務有限公司	139,107	405,253	144,036	261,217	1,356,985	51,076	37,252	註
22010181	上海裕民汽車銷售服務有限公司	354,545	84,935	84,994	(59)	14,170	(3,975)	(7,190)	註
22010183	蘇州誠隆汽車銷售服務有限公司	191,962	451,798	62,311	389,487	1,369,901	42,436	35,790	註
22010184	蘇州誠利汽車銷售服務有限公司	65,207	69,063	3,852	65,211	202,333	7,865	11,896	註
22010186	南京裕尚汽車銷售服務有限公司	165,190	6,904	2,048	4,856	0	(2,385)	(838)	註
22010188	裕隆中國控股(股)公司	19,702,707	5,419,231	0	5,419,231	0	0	(491,320)	(6.90)
22010189	裕隆汽車投資(香港)有限公司	19,702,707	5,419,298	72	5,419,226	0	(355)	(491,320)	註
22010190	裕隆(中國)汽車投資有限公司	8,214,047	5,892,929	1,111,173	4,781,756	41,456	53,307	(122,735)	註
22010192	電能工程(股)公司	2,000	10,435	8,909	1,526	20,810	(2,220)	(1,979)	(9.90)
22010194	長沙裕麗汽車銷售服務有限公司	138,238	30,781	23,421	7,360	9,894	2,953	2,679	註
22010198	鴻雁汽車(股)公司	213,774	39,545	0	39,545	0	(1)	(5,296)	(0.25)
22010199	YU SHIN Investment Ltd.	157,305	44,622	0	44,622	0	(4)	(13,628)	註

公司代號	公司名稱	實收資本額	資產總值	負債總值	淨值	營業收入	營業利益	本期損益	每股盈餘
22010201	杭州華創車電技術中心有限公司	860,580	176,470	195,581	(19,111)	413,164	(5,468)	(21,916)	註
22010202	華創大陸投資有限公司	461,709	(9,398)	0	(9,398)	0	0	(16,666)	註
22010203	華創海外投資(股)公司	490,393	(9,112)	0	(9,112)	0	0	(16,666)	(0.34)
22010205	蘇州誠品汽車銷售服務有限公司	173,884	271,600	73,380	198,220	341,215	8,676	6,044	註
22010206	蘇州誠邦汽車銷售服務有限公司	43,471	186,487	118,680	67,807	803,793	15,716	9,795	註
22010207	南京漢虹汽車銷售服務有限公司	191,272	132,117	15,880	116,237	2	(13,391)	(13,746)	註
22010208	裕民保險經紀人(股)公司	5,000	4,987	280	4,707	518	121	117	0.23
22010210	裕國融資租賃有限公司	830,400	232,316	221,001	11,315	112,286	163,586	140,213	註
22010211	行將國際投資(Samoa)有限公司	51,872	31,455	3	31,452	0	(33)	485	註
22010212	浙江誠易汽車技術服務有限公司	86,942	8,330	2,853	5,477	34,542	(7,971)	(9,919)	註
22010213	嘉興裕大汽車銷售服務有限公司	116,359	26,326	13,831	12,495	997	(7,270)	(5,431)	註
22010214	蘇州誠宏汽車銷售服務有限公司	43,471	127,767	81,344	46,423	227,979	3,817	3,651	註
22010215	蘇州誠國汽車銷售服務有限公司	86,942	45,431	11,476	33,955	162,103	(3,229)	(3,803)	註
22010216	太倉誠茂汽車銷售服務有限公司	43,471	178,028	89,268	88,760	591,314	22,772	15,066	註
22010219	安慶市財通汽車銷售服務有限公司	119,184	116	0	116	273	214	265	註
22010222	銅陵國通汽貿有限公司	73,523	8,252	2,718	5,534	98	(568)	(508)	註
22010223	溧博裕安汽車銷售服務有限公司	67,119	266	2,592	(2,326)	61	(195)	(221)	註
22010224	UNIVATION MOTOR PHILIPPINES, INC.	583,890	445,365	287,315	158,049	50,853	16,963	(18,455)	(0.30)
22010225	盛慶(北京)投資管理諮詢有限公司	5,388,974	4,485,104	469,019	4,016,085	4,956	(117,685)	(13,911)	註
22010226	晶慧(上海)汽車科技有限公司	49,031	39,508	14,014	25,494	23,576	(396)	(225)	註
22010228	杭州聯潤交通器材有限公司	644,443	392,600	362,992	29,608	397,543	17,985	(4,065)	註
22010229	新鑫國際投資(Samoa)有限公司	332,160	23,276	0	23,276	0	0	56,085	註
22010230	裕隆汽車金融(中國)有限公司	4,347,100	12,069,855	7,925,978	4,143,877	1,254,910	42,083	80,886	註
22010232	大濰科技(股)公司	40,000	43,797	0	43,797	0	(14)	378	0.09
22010233	杭州誠易鑒二手車鑒定評估有限公司	6,521	2,336	118	2,218	1,544	(228)	(310)	註
22010235	浙江誠易拍賣有限公司	8,694	10,089	3,415	6,674	8,127	3,279	3,407	註
22010236	杭州裕捷置業有限公司	2,173,550	2,951,938	1,030,008	1,921,930	0	(88,493)	(85,215)	註
22010237	大騰交通有限公司	6,000	5,951	1,713	4,238	7,040	(2,102)	(2,114)	註
22010239	納智捷(杭州)汽車銷售有限公司	13,092,868	768,007	626,625	141,382	34,192	(316,323)	(367,000)	註
22010240	裕豐公寓大廈管理維護(股)公司	25,000	75,575	18,618	56,957	64,462	9,765	6,978	2.79
22010241	Yulon Finance Overseas Investment (Samoa) Co., Ltd.	415,200	149,474	0	149,474	0	0	(96,837)	註
22010242	Yulon Finance Philippines Investment (Samoa) Co., Ltd.	415,200	149,474	0	149,474	0	0	(96,837)	註
22010243	坤侑貿易(股)公司	10,000	46,593	30,878	15,715	139,490	(2,888)	1,903	1.90
22010246	Yulon Finance Philippines Co., Ltd	401,250	732,947	583,473	149,474	105,161	(96,683)	(96,837)	註
22010247	創捷新能源汽車(杭州)有限公司	3,434,209	2,541,302	160,600	2,380,702	479,913	(233,786)	(172,409)	註
22010248	CAR-PLUS Hangzhou Investment (Samoa) Co., Ltd	885,760	74,493	0	74,493	0	0	(224,110)	註
22010249	格上出行服務有限公司	885,760	75,112	620	74,492	31,726	(224,112)	(224,110)	註
22010250	師傅好車(武漢)汽車銷售有限公司	8,694	2,381	19,678	(17,297)	0	(5,597)	(5,399)	註
22010252	大釧交通有限公司	3,000	1,242	83	1,159	1,226	200	172	註
22010253	大睦交通有限公司	6,000	915	132	783	459	84	73	註
22010254	大浚交通有限公司	3,000	1,112	151	961	547	116	95	註
22010260	福州裕新汽車科技有限公司	52,165	170,315	140,983	29,332	439,816	(8,933)	(13,490)	註
22010261	勇翔交通有限公司	3,000	678	246	432	1,018	434	374	註
22010262	國馬交通有限公司	4,000	175	46	129	643	147	97	註
22010263	金玉交通企業有限公司	3,000	626	306	320	670	202	187	註
22010264	中興汽車有限公司	3,500	395	130	265	525	170	165	註
22010265	力揚汽車有限公司	9,000	7,179	1,127	6,052	3,054	1,198	978	註
22010266	合揚交通有限公司	6,000	440	302	138	828	117	120	註
22010267	佳玉交通企業有限公司	3,000	283	179	104	330	75	77	註
22010268	天揚交通有限公司	6,000	776	365	411	718	417	358	註
22010269	民享租賃股份有限公司	30,000	43,701	13,072	30,629	10,667	111	625	註
22010270	先進動力機械股份有限公司	5,000	49,181	33,788	15,393	119,239	6,303	5,012	10.02

註 1：係有限公司，故不適用。

註 2：非強制要求採行 IFRS 編製財務報表者，其揭露資訊仍係採行依 GAAP 編製之財務資訊。

(二)關係企業合併財務報表

關係企業合併財務報告聲明書

本公司 110 年度（自 110 年 1 月 1 日至 12 月 31 日止）依「關係企業合併營業報告書關係企業合併財務報表及關係報告書編製準則」應納入編製關係企業合併財務報告之公司與依國際財務報導準則第 10 號應納入編製母子公司合併財務報告之公司均相同，且關係企業合併財務報告所應揭露相關資訊於前揭母子公司合併財務報告中均已揭露，爰不再另行編製關係企業合併財務報告。

特此聲明

公司名稱：裕隆汽車製造股份有限公司

負責人：嚴陳莉蓮



中 華 民 國 1 1 1 年 3 月 1 0 日

(三)關係報告書：不適用。

二、110 年度及截至年報刊印日止，私募有價證券辦理情形：無此情事。

三、110 年度及截至年報刊印日止，子公司持有或處分本公司股票情形：

單位：新台幣仟元；股；%
111.04.30 止

子公司名稱	實收資本額	資金來源	本公司持股比率	取得或處分日期	取得股數	取得金額	處分股數	處分金額	投資損益	截至年報刊印日止持有股數	截至年報刊印日金額	設定質權情形(註)	本公司為子公司背書保證金額	本公司貸與子公司金額
裕景	711,000	營業收入	100.00	93.7.28	-	-	-	-	-	7,526,431	298,047	-	-	-
裕朋	284,704	營業收入	100.00	93.7.28	-	-	-	-	-	76	3	-	-	-

註：其對公司財務績效及財務狀況之影響：無。

四、其他必要補充說明事項：無。

五、110 年度及截至年報刊印日止，如發生證券交易法第三十六條第三項第二款所定對股東權益或證券交易價格有重大影響之事項：無此情事。



裕隆汽車製造股份有限公司

董事長 嚴陳莉蓮



創新



團隊



速度

 **裕隆汽車製造股份有限公司**

苗栗縣三義鄉西湖村伯公坑39號之1

TEL:(037)871-801